

ESTADO DO CEARÁ

PREFEITURA MUNICIPAL DE CANINDÉ

PLANO PLURIANUAL

QUADRIÊNIO

2018 a 2021





CANINDÉ

Governo Diferente

PLANO PLURIANUAL

Quadriênio

2018 a 2021

Administração: Maria do Rozario Araujo Pedrosa Ximenes

CANINDÉ - CEARÁ



CANINDÉ

Governo Diferente

Gabinete da Prefeita

LEI MUNICIPAL N.º 2.376/2017

de 06 de novembro de 2017.

EMENTA: Dispõe sobre o Plano Plurianual do Município de Canindé - Estado do Ceará, para o quadriênio 2018/2021, e dá outras providências.

A PREFEITA MUNICIPAL DE CANINDÉ - ESTADO DO CEARÁ, no uso de suas atribuições legais, faço saber que a Câmara Municipal de Canindé (CE) aprovou e eu sanciono e promulgo a seguinte Lei:

CAPITULO I

DAS DISPOSIÇÕES PRELIMINARES

Art. 1º - O Plano Plurianual do Município de Canindé (CE), para o quadriênio 2018/2021, constituído pelos anexos integrantes desta Lei e elaborados de conformidade com o inciso I e parágrafo 1º do Art. 165, da Constituição Federal, fixa para o período, as despesas a ele vinculadas em R\$ 684.002.689,00 (seiscentos e oitenta e quatro milhões, dois mil, seiscentos e oitenta e nove reais).

§ 1º - As despesas do Plano Plurianual para o período de 2018 a 2021, fixadas no "caput" deste artigo e demonstradas nos anexos integrantes desta lei, estão distribuídas da seguinte forma:

Exercício Financeiro de 2018	158.696.717,00
Exercício Financeiro de 2019	166.631.553,00
Exercício Financeiro de 2020	174.963.131,00
Exercício Financeiro de 2021	183.711.288,00
TOTAL	684.002.689,00

§ 2º - Ocorrendo mudança de moeda, extinção do indexador, dolarização da moeda nacional, mudança na política salarial, corte de casas decimais e qualquer outra ocorrência no Sistema Monetário Nacional, fica o Poder Executivo Municipal, através de Decreto, autorizado a adequar as disposições desta Lei de forma que seus valores sejam imediatamente revistos, atentando para a perfeita atualização e principalmente, para que o equilíbrio dos sistemas orçamentário e financeiro, seja conservado e estes não sofram prejuízo manifesto capaz de inviabilizar, temporária ou indefinidamente o atendimento dos objetivos programados e a continuidade do funcionamento da máquina administrativa.



CANINDÉ

Governo Diferente

Art. 2º - O Plano Plurianual com as Despesas de Capital programadas com base nos recursos disponíveis, à vista da previsão das despesas correntes, desdobra-se, analítica e sinteticamente, na forma dos anexos que integram a presente lei, de acordo com as diretrizes das ações do Governo Municipal.

§ 1º - No cumprimento do disposto neste artigo, serão observados os limites parciais das Despesas de Capital fixados neste Plano Plurianual, devendo os Orçamentos Anuais garantir o atendimento de outras despesas decorrentes e os programas de duração continuada, como dispõe o parágrafo 1º, do art. 165, da Constituição Federal.

§ 2º - Quando os limites parciais a que se refere o parágrafo anterior não forem atingidos, as parcelas não utilizadas serão somadas às disponibilidades do exercício seguinte e destinadas ao mesmo programa de trabalho.

Art. 3º - Consideram-se, para os efeitos deste Plano Plurianual os seguintes conceitos:

- I. **Diretrizes** são o conjunto de princípios e critérios que deve orientar a execução dos programas de governo;
- II. **Objetivo Programático** é a descrição sucinta dos resultados esperados do programa;
- III. **Macroobjetivo** é o que resulta do desdobramento, em primeiro nível, dos objetivos estratégicos e conformam as grandes linhas da ação do governo;
- IV. **Programa** é o instrumento de organização da atuação governamental visando à concretização dos objetivos pretendidos, sendo mensurado por indicadores estabelecidos e que articula uma ação ou conjunto de ações que concorrem para um objetivo, visando à solução de um problema ou o atendimento de uma necessidade ou demanda da sociedade. São tipos de programas:
 01. **Programa Finalístico** é aquele que resulta em bens e serviços ofertados diretamente à sociedade;
 02. **Programa de Gestão Pública** é aquele que compreende ações de governo composto de atividade de planejamento, orçamento, controle interno, sistemas de informação, diagnósticos de suporte, coordenação, supervisão, avaliação e divulgação de políticas públicas, incluindo-se as despesas operacionais administrativas;
 03. **Ações** são instrumentos de programação constituídos de operações para alcançar o objetivo de um programa de governo;
 04. **Atividade** é um instrumento de programação administrativa para alcançar os objetivos de um programa, envolvendo um conjunto de operações que se realizam de modo contínuo e permanente, necessárias à manutenção da ação de governo;
 05. **Projeto** é um instrumento de programação administrativa para alcançar o objetivo de um programa, envolvendo um conjunto de operações, limitadas no tempo, das quais decorre um produto final, que concorre para a expansão ou o aperfeiçoamento da ação de governo;



CANINDÉ

Governo Diferente

06. **Operação Especial** são despesas que não contribuem para a manutenção das ações de governo, das quais não resulta um produto e não geram contraprestação direta sob a forma de bens ou serviços sendo uma ação típica ao detalhamento da função "ENCARGOS ESPECIAIS";
07. **Meta** é o resultado final pretendido para a ação e os intermediários, obtidos ao longo do período de planejamento/execução, como um cronograma físico expresso na unidade de medida indicada;
08. **Produto ou objeto** é o resultado da realização da ação;
09. **Unidade de Medida** é a unidade usada para medir a carga de trabalho contida na ação;
10. **Despesas decorrentes dos investimentos** são aquelas de manutenção, conservação e funcionamento que, durante a vigência do plano, passarão a ser necessárias como consequência dos investimentos e não incluídas no inciso seguinte;
11. **Programas de duração continuada**, os que resultem em prestação de serviços diretamente à comunidade, excluídos o pagamento de benefícios previdenciários e os encargos financeiros.

Parágrafo único - Cada programa deverá conter:

- I. objetivo;
- II. órgão responsável;
- III. valor global;
- IV. prazo de conclusão;
- V. fonte de financiamento;
- VI. indicador que quantifique a situação que o programa tenha por fim modificar;
- VII. metas correspondentes aos bens e serviços necessários para atingir o objetivo.

CAPITULO II

DAS CLASSIFICAÇÕES DE PRIORIDADES

Art. 4º - A execução do Programa de Trabalho obedecerá a seguinte escala hierárquica de prioridades, ainda que ocorram transferências voluntárias de recursos e/ou convênios não previstos neste instrumento de planejamento:

PRIORIDADE ESPECIAL (PE) - A Prefeita Municipal, através de ato circunstanciado, fica autorizado a nomear ou renomear qualquer programa de trabalho como **PRIORIDADE ESPECIAL**, nas seguintes hipóteses:

- I. quando as características do programa coincidirem com os objetivos para saneamento de situações emergenciais;
- II. quando o Governo da União e/ou Estado já tenham depositado parcela respectiva de recursos financeiros e o Município participe com recursos até 50% (cinquenta por cento) do custo final do programa de trabalho;



CANINDÉ

Governo Diferente

- III. quando o Município venha a participar de programa de trabalho com outros municípios vizinhos e estes tenham depositado volume superior a 50% (cinquenta por cento) da parcela da obrigação individual, considerando que o programa a ser executado conste dos respectivos planos plurianuais de investimentos ou, que o programa tenha sua execução total no primeiro exercício do Plano Plurianual dos Governos conveniados;
- IV. quando houver receita de capital derivada de alienação de bens e direitos que integram o patrimônio público, destinada especificamente a financiamento de despesa de capital prevista neste plano.

PRIORIDADE 01 - quando os trabalhos tenham início no primeiro exercício podendo ser concluídos antes do período programado, ficando autorizada a utilização dos recursos alocados nos projetos de PRIORIDADE 04, como fundos para suplementações necessárias nas seguintes hipóteses:

- I. quando sua execução independa do período climático regional;
- II. quando os recursos financeiros estejam disponíveis ao cumprimento do cronograma de desembolso;
- III. quando houver projetos iniciados em exercícios anteriores, classificados como projetos paralisados ou obras inacabadas por simples ausência de recursos, estes poderão ser reformulados e adaptados para outros fins imediatos, desde que dentro da mesma área do programa de origem;
- IV. quando obras inacabadas ou paralisadas por irregularidades comprovadas pela fiscalização do Tribunal de Contas dos Municípios, contempladas no Orçamento de 2018 e integrantes deste Plano Plurianual, poderão ser executadas como PRIORIDADE ESPECIAL, caso o município esteja sofrendo prejuízo pela inviabilidade de recebimento de transferências voluntárias de outros órgãos da mesma esfera governamental e se os recursos a receber, dependem das conclusões das obras;
- V. quando os projetos a serem executados estejam classificados nas funções de governo: Educação, Saúde e Assistência Social;
- VI. quando os projetos a serem executados se destinam a conservação e recuperação do Patrimônio Municipal.

PRIORIDADE 02 - quando a execução dos trabalhos exija condições climáticas favoráveis, ficando autorizada a utilização dos recursos alocados nos projetos de PRIORIDADE 04, como fundos para as suplementações necessárias ao adiantamento do seu cronograma. Os trabalhos serão adiados para o exercício seguinte no todo ou em parte quando não ocorram condições climáticas favoráveis;

PRIORIDADE 03 - quando a execução dos trabalhos provenientes de convênios dependa de recursos ainda não depositados;

PRIORIDADE 04 - quando a execução do programa de trabalho dependa da execução de outro programa classificado em qualquer das prioridades anteriores, servindo os projetos classificados nesta prioridade como suporte para a obtenção de fundos orçamentários às prioridades imediatamente anteriores.

CAPITULO III



CANINDÉ

Governo Diferente

DOS OBJETIVOS E METAS

Art. 5º - As diretrizes, os produtos e/ou objetos e as metas da ação governamental na área de investimentos e os recursos necessários a sua execução, estão especificados nos anexos e quadros desta lei, constituindo-se parte integrante dela, observada a seguinte estrutura:

Anexo I	Quadro Demonstrativo das Receitas Estimadas 2018/2021
Anexo I – A	Demonstrativo da Receita Corrente Líquida 2018/2021
Anexo II	Aplicação de Recursos na Manutenção e Desenvolvimento do Ensino Fundamental 2018/2021
Anexo III	Aplicação em Ações e Serviços Públicos de Saúde 2018/2021
Anexo IV	Base de Cálculo do Limite de Despesas do Legislativo 2018/2021
Anexo V	Demonstrativo da Despesa com Pessoal em Relação à Receita Corrente Líquida 2018/2021
-	Quadro de Detalhamento da Despesa 2018/2021
-	Quadro de Detalhamento da Despesa por Função 2018/2021
-	Quadro de Detalhamento da Despesa por Subfunção 2018/2021
-	Quadro de Detalhamento da Despesa por Programa 2018/2021
-	Quadro de Detalhamento da Despesa por Órgão 2018/2021
-	Quadro de Detalhamento da Despesa por Unidade Orçamentária 2018/2021
-	Quadro de Detalhamento da Despesa por Função e Subfunção 2018/2021
-	Quadro de Detalhamento da Despesa por Programa e Ações por Função e Subfunção 2018/2021
-	Quadro de Detalhamento da Despesa – Relação de Programas 2018/2021
-	Quadro de Detalhamento da Despesa – Relação de Ações 2018/2021

Art. 6º - Os valores financeiros contidos nos anexos desta Lei estão orçados a preços de JANEIRO de 2017 e poderão ser proporcionalmente corrigidos de conformidade com as normas, critérios e/ou instruções emanadas do comando da política financeira do Governo Federal e, estabelecidos nas leis de diretrizes orçamentárias vigentes, até o limite de 5,00% a.a. (cinco por cento ao ano).

Art. 7º - O Poder Executivo Municipal, no decorrer da vigência deste plano, proporá ao Poder Legislativo, revisões para alterações ou ajustes de valores, produtos e/ou objetos e metas contidas no PPA - Plano Plurianual, provocadas por fatos emergentes, sejam regionais, territoriais, isolados e/ou localizados que venham a ocorrer no contexto sócio-econômico, que o obrigue a passar por um processo gradual e indispensável de reestruturação.

Parágrafo único - Observado o disposto no parágrafo 5º, do Art. 5º da Lei Complementar nº 101 - Lei de Responsabilidade Fiscal, a lei orçamentária e as de créditos adicionais só incluirão novos projetos após adequadamente atendidos os em andamento e, contempladas as despesas de conservação do patrimônio público, nos termos em que dispuser a Lei de Diretrizes Orçamentárias.

CAPITULO IV



CANINDÉ

Governo Diferente

DAS DISPONIBILIDADES E AJUSTES ANUAIS

Art. 8º - Dependendo da disponibilidade de recursos financeiros e orçamentários, devidamente apurados em cada exercício do período, fica o Poder Executivo autorizado a reajustar o Orçamento de Capital, objeto desta Lei, durante o próprio exercício em que decorra a execução orçamentária anual, procedendo, conforme a necessidade, à antecipação, prorrogação, anulação ou mesmo à inclusão de novos investimentos, observadas as disposições da Lei Complementar Nº 101/2000 - Lei de Responsabilidade Fiscal.

Parágrafo único - A aplicação do disposto neste artigo não exime da obrigação de ajuste concomitante do Orçamento-programa, na forma do que a Lei Orçamentária e a Lei de Diretrizes Orçamentárias dispuserem, quanto à antecipação, prorrogação, anulação ou inclusão de investimentos que possam ocorrer durante a execução orçamentária de cada exercício financeiro do período.

Art. 9º - O quadro de recursos e de aplicação de capital configurado nesta lei será anualmente reajustado, acrescentando-se as previsões de mais um ano, de modo a assegurar a projeção contínua dos períodos.

CAPITULO V

DAS DISPOSIÇÕES FINAIS

Art. 10 - As Receitas de Capital para execução deste Plano Plurianual serão formadas pelas receitas classificadas como de capital próprias da Fazenda Municipal, das provenientes das transferências constitucionais e voluntárias, pelos superávits do orçamento corrente, sem prejuízo da obtenção de empréstimos ou financiamentos que se façam necessários e devidamente autorizados e das demais fontes enumeradas no parágrafo 2º, do artigo 11, da Lei Federal nº 4.320/64, de 17 de março de 1964, inclusive convênios, acordos e ajustes, observando-se as disposições da Lei Complementar Nº 101/2000 - Lei de Responsabilidade Fiscal.

Art. 11 - As classificações das funções e subfunções de governo nos projetos de leis das propostas orçamentárias anuais, obedecerão às disposições estabelecidas pelo Governo Federal a respeito, devendo a classificação programática, atender especificamente as conveniências técnicas e administrativas do Governo Municipal e principalmente as de interesse local, obedecer ao elenco estabelecido no Decreto Municipal, absorvendo, precisa e efetivamente, as ações programadas neste Plano Plurianual.

Art. 12 - Esta Lei entra em vigor na data de sua publicação.

Art. 13 - Revogam-se as disposições em contrário.

PAÇO DA PREFEITURA MUNICIPAL DE CANINDÉ (CE), EM 06 de novembro de 2017.

Maria do Rozário Araújo Pedrosa Ximenes
MÁRIA DO ROZÁRIO ARAÚJO PEDROSA XIMENES
Prefeita Municipal de Canindé-Ce



CANINDÉ

Governo Diferente

Gabinete da Prefeita

LEI MUNICIPAL N.º 2.376/2017

de 06 de novembro de 2017.

ANEXO I

DIAGNÓSTICO ADMINISTRATIVO FISCAL

Economia

A atividade econômica de nosso município está centrada fundamentalmente na agricultura e na pecuária e está comprovado, que a ausência de uma política governamental voltada para o incentivo à produção industrial e comercial, castra o ideal de nossa população que anseia por um emprego que produza uma renda mínima para sua sobrevivência e de seus familiares. Esta ausência tange nosso povo a abandonar nosso município na esperança de conseguir emprego noutras regiões do país.

Objetivos

A melhoria na qualidade de vida da nossa população é a própria razão de ser e de existir da Prefeitura Municipal, com suas estruturas e suas ações governamentais.

Os objetivos que apesar de carecer de longo prazo para serem alcançados, devem estar presentes em todas as ações do governo do município e o PPA - Plano Plurianual é um instrumento de longo prazo que busca harmonizar esses objetivos através da realização preliminar de reorganização administrativa.

A reorganização administrativa busca melhorar os serviços públicos, tanto os dispêndios de custeio quanto os de investimento.

Objetivos gerais

O PPA - Plano Plurianual do Município tem como objetivos gerais:

- 1- Coordenação de todas as ações setoriais do Governo Municipal.
- 2- Unificação do modo de pensar e de agir da equipe governamental.
- 3- Visão sistêmica dos procedimentos administrativos e das tomadas de decisões.
- 4- Estabelecimento de sinergias entre as diversas Unidades Gestoras.
- 5- Busca de parceria entre a Prefeitura com outras instâncias públicas, empresas privadas, entidades de classe, entidades comunitárias e a própria sociedade.
- 6- Estabelecimento de prioridades e metas factíveis.
- 7- Melhoria da eficiência na realização dos dispêndios públicos.
- 8- Elevação da qualidade e da produtividade dos serviços públicos.
- 9- Transmissão à sociedade dos propósitos da administração.

PAÇO DA PREFEITURA MUNICIPAL DE CANINDÉ (CE), EM 06 de novembro de 2017.

Maria do Rozário Araújo Pedrosa Ximenes
MÁRIA DO ROZÁRIO ARAÚJO PEDROSA XIMENES
Prefeita Municipal de Canindé-Ce



CANINDÉ

Governo Diferente

Gabinete da Prefeita

LEI MUNICIPAL N.º 2.376/2017

de 06 de novembro de 2017.

ANEXO II

DIRETRIZES GERAIS DO PPA

Desenvolvimento Integrado do Município

As ações públicas devem ser canalizadas para corrigir as distorções existentes tanto na área urbana, no que se refere às construções sem a devida observância das técnicas e normas dos códigos municipais de postura, obras e tributos e na área rural do município na degradação do meio ambiente pela derrubada indiscriminada da mata, pesca e caças predatórias e a poluição das águas.

Por isto necessário se faz;

- 1- Revitalizar a zona urbana da cidade.
- 2- Fazer e promover maior integração dos distritos com a Sede.
- 3- Promover o crescimento equilibrado do município, através de ofertas de serviços públicos e de investimentos descentralizados.
- 4- Induzir a criação de emprego e renda através de uma política de fomento ao comércio, agroindústria e instalação de pequenas empresas de serviços.
- 5- Reduzir o índice de pobreza e diminuir a desigualdade social existente.

A execução do Plano Plurianual, sem prejuízo da autonomia e da descentralização das ações de gestão que formam o conjunto harmonioso a que se obrigam os órgãos do Governo Municipal, no efetivo desempenho de suas atividades, será realizada com o total apoio logístico e estratégico dos órgãos que formam sua estrutura governamental.

Educação e Capacitação da população

O grande desafio do futuro só será vencido com a preparação das pessoas pela educação, pela disseminação dos conhecimentos científicos e tecnológicos e pelo fomento ao fortalecimento da cultura de nosso povo.

Preocupado com esta premissa, o Governo Municipal deverá implementar as seguintes metas, durante o quadriênio 2018/2021:

- 1- Garantir a universalização do ensino, mediante a expansão da oferta de vagas decorrente da construção, ampliação, reforma, restauração e reaparelhamento das escolas municipais e a utilização plena da capacidade de cada uma das unidades de ensino existentes no município;
- 2- Melhorar a qualidade do ensino no município, através de treinamento programado para valorizar, capacitar e formar profissionais da educação, buscando um melhor acompanhamento do desempenho do aluno;



CANINDÉ

Governo Diferente

- 3- Implementar programa complementar de apoio ao ensino, compreendendo a distribuição de merenda escolar, de livros didáticos e materiais de apoio pedagógico;
- 4- Estabelecer política de ciência e tecnologia disseminando conhecimentos indispensáveis aos desafios do futuro, através da criação e implantação de escolas de ensino da ciência da informática no município;
- 5- Dar continuidade ao programa de erradicação do analfabetismo no município, mácula que avilta o exercício de cidadania;
- 6- Treinar a população, através de cursos profissionalizantes, preparando-a para a competição do mercado de emprego e para os novos desafios da economia globalizada.

Saúde da População

Ter acesso aos serviços básicos de saúde que é direito dos cidadãos, é obrigação do estado e com certeza, representa a maior reivindicação de nossa população, fazendo-se, por isto, necessária uma mudança nas atitudes e no modo de enfrentar os problemas de atendimento à população.

No segmento da saúde do Governo do Município, serão perseguidas as seguintes metas:

- 1- Concepção de novas políticas de saúde que sejam participativas, solidárias e equânimes;
- 2- Melhoria de atendimento primário da saúde, mediante ampliação do PSF - Programa Saúde da Família (Estratégias Saúde da Família);
- 3- Construção, ampliação, reforma e/ou restauração e reaparelhamento de Unidades de Saúde no município.
- 4- Firmar convênios com objetivo de melhorar a assistência médica, odontológica e hospitalar da população.

Melhoria da Qualidade de Vida

Para a elevação da qualidade de vida de nossa população as ações do Governo Municipal serão implementadas de forma abrangente e integradas, visando maior eficácia e eficiência dos seus resultados.

Para atingir esta diretriz, serão adotadas as seguintes ações:

- 1- Atuação intersetorial do Governo Municipal, através de ações integradas das áreas de saúde, educação, saneamento básico, ação social e desporto.
- 2- Atendimento através de políticas públicas de desenvolvimento social à população carente excluída de processo de ascensão social, tomando por base as crianças, os adolescentes, as gestantes, os idosos e as pessoas portadoras de necessidades especiais;
- 3- Recuperação e preservação do meio ambiente, através de medidas visando o desenvolvimento sustentável do município de tal forma que não agrida o ecossistema e a população possa desfrutar dos recursos naturais locais.



CANINDÉ

Governo Diferente

- 4- Embelezamento da cidade e dos distritos, através da arborização de área de preservação, tornando-os cada vez mais, em um local atraente para a população morar e viver.
- 5- Implantação de um programa de apoio permanente às Organizações Comunitárias devidamente regularizadas e cadastradas.

Recuperação do Incremento da Infraestrutura

O Município de Canindé como os demais municípios brasileiros, apresenta sérias deficiências em sua infraestrutura urbana exigindo do seu governante, especial atenção na correção de distorções acumuladas ao longo dos anos, bem como na antevisão da necessidade do futuro.

O Governo Municipal desenvolverá no próximo quadriênio - 2018 a 2021, as seguintes ações voltadas para esta área:

- 1- Consolidação da infraestrutura da sede do município e da sede dos distritos;
- 2- Ampliação da rede de abastecimento d'água, do sistema de esgotos sanitários e galerias pluviais;
- 3- Ampliação da rede de distribuição de energia na zona urbana e na zona rural;
- 4- Melhoria e ampliação da rede de comunicação e telecomunicação do município;
- 5- Implantação de melhorias no sistema viário do município;
- 6- Urbanização de praças, parques e jardins, no município.

Aprimoramento da Gestão Municipal

As diretrizes anteriores serão tanto mais possíveis de serem atingidas se o Governo Municipal buscar a eficiência no gerenciamento dos recursos públicos e na prestação de serviços à coletividade.

O atendimento à sociedade nos seus direitos e nas suas justas e legítimas reivindicações, deverá ser o objetivo permanente da administração e suas ações deste segmento serão as seguintes:

- 1- Preparação da máquina administrativa para a prestação de serviços de boa qualidade à população;
- 2- Estímulo à participação da sociedade organizada no planejamento e na execução dos programas e dos projetos do Governo Municipal;
- 3- Incentivo ao estabelecimento de parcerias com a sociedade, com a iniciativa privada, com entidades e com outras esferas dos Governos Federal e Estadual;
- 4- Aumento da capacidade de investimento da Prefeitura, melhorando o sistema de arrecadação de tributos e da redução de gastos de custeio;
- 5- Construção, restauração, ampliação ou reforma dos prédios públicos, com o intuito de melhorar o atendimento aos usuários e dar melhores estruturas de trabalho aos servidores municipais.



CANINDÉ

Governo Diferente

Programas Setoriais de Planejamento

Gabinete da Prefeita:

Sem prejuízo das competências previstas na Lei da Estrutura Administrativa incumbe ao Gabinete da Prefeita assessorar A Prefeita Municipal, servindo de ponte de ligação entre o gestor e as Unidades de Gestões Administrativas responsáveis pela execução das metas estabelecidas no PPA - Plano Plurianual, cobrando destas repartições, relatórios trimestrais contendo avaliação da implementação das ações previstas e estabelecidas, assim como a reorientação que se faça necessária ao controle e as sugestões de ajustes orçamentários e financeiros durante sua execução, apresentando-as para a aprovação prévia do Senhor Prefeita Municipal.

Procuradoria Jurídica do Município:

A Procuradoria Geral do Município do Município terá a incumbência de prestar assessoria jurídica aA Prefeita e a sua administração, na defesa dos interesses públicos do município, além da redação de projetos e autógrafos de Lei de iniciativas do Chefe do Poder Executivo sem prejuízo das competências estabelecidas na estrutura administrativa.

Unidades Gestoras de Administração e Finanças:

Também sem prejuízo do preconizado na Lei da estrutura administrativa as Unidades Gestoras de administração e finanças terão a incumbência de planejar e coordenar as ações do Governo Municipal, tendo a seu cargo o incisivo interesse no acompanhamento e a avaliação da implementação de todas as ações previstas no PPA - Plano Plurianual, orientando e exercendo o controle, sugerindo os ajustes necessários, discutindo as necessidades com as diversas unidades administrativas e as possíveis mudanças de rumos e de ações, levando-as para a aprovação prévia do Senhor Prefeita Municipal, através de relatórios contendo os resultados a serem alcançados.

Além da visão da reorganização administrativa, dentre as ações a serem desenvolvidas pelas Unidades Gestoras, destacam-se:

- 1- Racionalização e aumento da eficiência dos serviços públicos.
- 2- Preparação e implementação de programa permanente da Capacitação e de Qualificação dos servidores.
- 3- Realização do levantamento (inventário) e manutenção de cadastro atualizado de todos os bens móveis, industriais e semoventes. Para os bens imóveis, além de cadastro de atualização será providenciada a confecção de plantas para cada imóvel, devidamente desenhada e assinada por profissional devidamente habilitado.
- 4- Elaboração e controle de cadastro através da comissão permanente de licitação, de todos os fornecedores e prestadores de serviços da Prefeitura Municipal.
- 5- Estabelecimento de controle eficaz, sobre o protocolo e sobre o arquivamento dos documentos oficiais do poder executivo municipal.
- 6- Estabelecimento através da Comissão permanente de licitação, de controle de acompanhamento e avaliação dos contratos de prestação de serviços firmados entre os fornecedores e/ou prestadores de serviços e a Fazenda Pública.



CANINDÉ

Governo Diferente

- 7- Manutenção através da comissão permanente de licitação, de banco de dados atualizados sobre preços e custos de materiais e serviços praticados no município.
- 8- Elaboração de manuais de procedimento nas áreas de pessoal, de material e de patrimônio, com definições normativas, formulários e rotinas.
- 9- Preparação e implantação, em conjunto com o Gabinete da Prefeita, de um programa permanente de combate ao desperdício de tempo, material, serviços e recursos.

As Unidades Gestoras de administração e finanças incumbem ainda promover o aumento das receitas municipais que em decorrência dos preceitos constitucionais (Constituição de 1988) veio acompanhada também da descentralização e da municipalização de funções e atribuições, antes executadas com recursos federais e estaduais, em inteira observância da Lei de Responsabilidade Fiscal.

O Município precisará se adequar a esta realidade, priorizando ações e racionalizando a alocação de recursos, tarefa esta que estas unidades gestoras cuidarão em desenvolver com a logística e estratégia exigidas na sua missão e promover o equilíbrio financeiro das contas municipais, ajustando de forma rigorosa as receitas com as despesas e orientando as demais unidades gestoras na realização das necessárias providências e ajustes concomitantes.

Cabe aos responsáveis pelo comando dessas Unidades Gestoras, o cumprimento desta missão de primordial importância para que a Fazenda Pública possa se reorganizar e obter o aumento necessário de receitas e em consequência, elevar sua capacidade de investir e promover o desenvolvimento do município, garantindo o atingimento das metas neste PPA.

O Poder Executivo sempre necessitará modernizar o funcionamento da Administração Tributária, ampliar sua base de arrecadação e elevar o nível de eficiência. Para tanto, as ações mais relevantes a serem implementadas pelas unidades gestoras serão:

- 1- Manutenção do equilíbrio entre a Receita e a Despesa do município;
- 2- Modernização do sistema de arrecadação, com a elevação de sua eficiência e a redução de inadimplências;
- 3- Identificação de fontes especiais, para a ampliação das receitas em novos investimentos;
- 4- Aperfeiçoamento do controle de despesas, objetivando maior racionalização nos gastos de custeio e melhoria nos investimentos;
- 5- Atualização do cadastro técnico municipal, para a correta cobrança do IPTU e do ISS devidos;
- 6- Realização de campanha junto aos contribuintes, instando-os ao pagamento dos impostos devidos;
- 7- Qualificação dos Recursos Humanos dos setores de arrecadação, fiscalização, contabilidade e prestação de contas e outros expedientes burocráticos de controle interno e de atendimento ao universo de contribuintes e credores junto a Fazenda Pública.



CANINDÉ

Governo Diferente

Unidade Gestora de Educação

A Constituição Federal em seu artigo 205 estabelece que o objetivo da educação é o "PLENO DESENVOLVIMENTO DA PESSOA, SEU PREPARO PARA O EXERCÍCIO DA CIDADANIA E SUA QUALIFICAÇÃO PARA O TRABALHO".

No contexto atual, a educação adquire papel importante como instrumento capaz de contribuir para a melhoria da qualidade de vida do cidadão da sociedade moderna, ao tempo em que proporciona o saber indispensável à sua permanente atualização.

Articulando com o movimento nacional em torno da reconstrução e do resgate da qualidade da escola pública, a Constituição Federal universalizou o ensino e destacou como prioridade de sua substancial melhoria de qualidade, um sistema de receitas como um projeto político do município para a área de educação que se baseia nos princípios de gestão democrática, planejada, participativa e operacionalmente descentralizada.

Para tanto, são estas as metas da Unidade Gestora Municipal de Educação para o quadriênio 2018/2021:

- 1- Dotar a rede escolar de Recursos Humanos e materiais indispensáveis ao seu melhor desempenho;
- 2- Firmar parcerias com entidades governamentais e privadas da área da educação;
- 3- Implantar e manter em funcionamento no município um programa permanente de educação profissionalizante que atenda as necessidades do mercado de trabalho;
- 4- Criar e manter programas especiais de:
 - 4.1-Educação Infantil;
 - 4.2-Eradicação do analfabetismo;
 - 4.3-Ensino fundamental;
 - 4.4-Habilitação de Professores;
 - 4.5-Educação de Jovens e Adultos;
 - 4.6-Ensino especial para deficientes;
 - 4.7-Distribuição de livros e materiais didáticos;
 - 4.8-Distribuição e controle de merenda escolar;
 - 4.9-Transporte Estudantil;
 - 4.10-Grêmios educacionais;
 - 4.11-Ensino de Informática;
 - 4.12-Curso de iniciação musical e de teatro;
 - 4.13-Manutenção de controle cadastral dos artistas locais;
 - 4.14-Difusão das atividades cívicas, culturais, religiosas e tradicionais do município;
 - 4.15-Construção, restauração e/ou conservação de quadras, campos e outras praças de esportes;
 - 4.16-Curso de esportes e de educação física.

Unidade Gestora de Saúde:

A Organização Mundial de Saúde - OMS defende que a promoção e proteção da saúde das pessoas são essenciais para o desenvolvimento econômico e social sustentável e contribui para a qualidade de vida e a paz mundial. Com base neste enfoque, a Unidade



CANINDÉ

Governo Diferente

Gestora Municipal de Saúde elegerá como um de seus principais desafios, proporcionar saúde e melhor qualidade de vida aos habitantes de nosso município.

A mortalidade infantil, a desnutrição, as doenças infecto-contagiosas, somadas a violência, constitui-se nas principais "causa mortis" de nossa população e são o reflexo da qualidade de vida e do padrão de saúde de nosso povo.

Para melhorar o atendimento da saúde em nosso município, a Unidade Gestora de saúde com vistas a organizar um novo modelo de atendimento, manterá o mesmo conceito do Sistema Mundial de Saúde - SIMUS, dentro dos princípios da universalidade do acesso, da integralidade da atenção e da participação comunitária e proporcionará o desenvolvimento da estratégia do Programa de Saúde da Família - PSF, de forma a corresponder a cada área de seu desenvolvimento.

O trabalho será realizado por equipes de Agentes Comunitários da Saúde, sob coordenação de um profissional da mesma área devidamente legalizado perante o respectivo conselho regional, de forma que todo o município receba cobertura do programa.

Dentre as atividades da saúde do município, destacam-se:

- 1- Criação e manutenção do Sistema Municipal de Saúde - SIMUS;
- 2- Gerenciamento do programa de saúde da família;
- 3- Controle e gerenciamento do PACS - Programa dos Agentes Comunitários de Saúde, de suas ações e atividades;
- 4- Gerenciamento único a cada nível de ação, universalizando a assistência médica, permitindo acesso igualitário a todos os munícipes no atendimento médico, odontológico e hospitalar;
- 5- Desenvolvimento de ação eficaz na prestação de serviços de saúde preventiva, curativa e hospitalar;
- 6- Controle das principais doenças transmissíveis, de notificação obrigatória, tais como:
 - 6.1-Poliomielite;
 - 6.2-Difteria;
 - 6.3-Sífilis Congênita;
 - 6.4-Meningite;
 - 6.5-Tuberculose;
 - 6.6-Sarampo;
 - 6.7-Raiva Animal;
 - 6.8-Raiva Humana;
 - 6.9-Tétano Acidental;
 - 6.10-Tétano Neo-Natal;
 - 6.11-Aids;
 - 6.12-Hepatite;
 - 6.13-Hanseníase;
 - 6.14- H1N1 – Influenza A
- 7- Controle e combate contínuo aos seguintes agentes transmissores da:
 - 7.1- Dengue;
 - 7.2- Leptospirose;



CANINDÉ

Governo Diferente

7.3- Leishmaniose;

7.4- Diarreia.

As metas acima serão perseguidas através das ações básicas do município, utilizando-se dentre outros, os seguintes programas:

- 1- Programa de saúde da família (Estratégias de Saúde da Família);
- 2- Programa de aquisição e distribuição gratuita de medicamentos;
- 3- Programa de apoio às unidades Básicas de Saúde;
- 4- Programa de incremento de Saúde Bucal;
- 5- Programa de atendimento hospitalar e pré-hospitalar;
- 6- Programa de fitoterapia, através da criação e funcionamento de uma farmácia viva;
- 7- Programa de Vigilância Sanitária;
- 8- Programa de apoio a criança desnutrida, a gestante, aos portadores de deficiências e ao idoso em situação de risco nutricional.

Unidade Gestora de Inclusão Social:

As ações pertinentes à assistência social serão gerenciadas pela Unidade Gestora de inclusão social e suas ações estão orientadas pelos preceitos constitucionais e aqueles especificados na Lei Orgânica da Assistência Social – LOAS e, ainda, na medida da necessidade dentro das disponibilidades financeiras da Fazenda Pública.

A Unidade Gestora de inclusão social, sem quaisquer discriminações, manterá de forma integrada e responsável, o gerenciamento das ações de assistência social e para isto considerará que o universo a ser atendido pela política de ação social do município, envolverá:

- 1- A criança desde zero aos quatorze anos de idade;
- 2- Os adolescentes;
- 3- As gestantes;
- 4- Os deficientes em geral;
- 5- Os doentes;
- 6- Os inválidos;
- 7- Os idosos; e,
- 8- Os desempregados.

É dever da Unidade Gestora da Assistência Social observar que a geração de emprego e a ação social têm como público alvo as pessoas menos favorecidas. Com efeito, a Constituição Federal em seu artigo 203, estabelece que "A ASSISTÊNCIA SOCIAL SERÁ PRESTADA A QUEM DELA NECESSITAR, INDEPENDENTEMENTE DE CONTRIBUIÇÃO À SEGURIDADE SOCIAL E TEM POR OBJETIVO":

A Proteção:

- 1- À família;
- 2- À maternidade;
- 3- À infância;
- 4- À adolescência;

Largo Francisco Xavier de Medeiros
Imaculada Conceição
Canindé-Ceará

CEP: 62.700-000
(85) 3343-0675
CNPJ: 07.963.259/0001-87



CANINDÉ

Governo Diferente

- 5- À velhice;
- 6- Amparo às crianças e adolescentes carentes;
- 7- Promoção da integridade ao mercado de trabalho;
- 8- Habilitação e reabilitação das pessoas portadoras de deficiência e a promoção de sua integração à vida comunitária.

A política de assistência social será desenvolvida através dos seguintes programas:

- 1- Programa de valorização do cidadão;
- 2- Programa de iniciação Profissional;
- 3- Programa de ação emergencial;
- 4- Programa de ação integrada;
- 5- Programa de assistência ao deficiente físico, Visual, auditivo e mental;
- 6- Programa de auxílio infanto-materno;
- 7- Programa de assistência ao idoso;
- 8- Programa de apoio às organizações comunitárias organizadas;
- 9- Programa de assistência jurídica a população carente;
- 10- Programa de geração de emprego e renda;
- 11- Programa de apoio e de capacitação a trabalhadores autônomos e a artesãos, para o acesso ao mercado de trabalho e ao crédito;
- 12- Programa de capital inicial.

Unidade Gestora de Infraestrutura e Meio Ambiente

As Unidades Gestoras da Infraestrutura e do Meio Ambiente além das incumbências previstas na Lei da Estrutura Administrativa exercerão as funções de controle e fiscalização de obras, urbanismo, transporte e meio ambiente, com o objetivo de aumentar a especialização nesta área e de melhorar o desempenho dos serviços públicos pertinentes.

A área urbana de nosso município, tanto da sede como dos distritos, amplia-se sem um acompanhamento fiscal do órgão responsável que, para evitar seu crescimento desordenado, na atual gestão serão tomadas as seguintes medidas:

- 1- Estabelecer uma organização urbana;
- 2- Criar diretrizes e ações;
- 3- Melhor ocupação do solo;
- 4- Disciplinar o uso de novas áreas;
- 5- Humanizar as aglomerações
- 6- Melhorar e disciplinar os sistemas de transportes no município;
- 7- Controlar a qualidade do meio ambiente.

É ainda atribuição das Unidades Gestoras de obras e serviços urbanos e de Meio Ambiente desencadear e realizar as seguintes ações, dentre outras:

- 1- Elaborar as normas ou códigos necessários ao desenvolvimento das ações a elas confiadas;
- 2- Cumprir e fazer cumprir todas as diretrizes e metas estabelecidas por este plano e pelos códigos de obras, postura e tributário do município;
- 3- Elaborar e acompanhar a execução do programa de habilitação popular;
- 4- Elaborar programa de melhoria habitacional;
- 5- Programa de recuperação e de preservação, principalmente, ambiental;



CANINDÉ

Governo Diferente

- 6- Áreas verdes;
- 7- Praças;
- 8- Parques;
- 9- Jardins;
- 10- Quadra de diversão;
- 11- Açudes, rios e lagoas;
- 12- Programa de abertura de novas ruas;
- 13- Programa de reabertura ou alargamento de ruas e avenidas;
- 14- Programa de ampliação da malha viária, inclusive, pavimentação asfáltica;
- 15- Programa de fiscalização do uso e da ocupação do solo;
- 16- Programa de sinalização vertical e horizontal da malha viária;
- 17- Programa de incentivo ao comércio, a indústria agroindústria e as empresas prestadoras de serviços;
- 18- Programa de consolidação da infraestrutura dos distritos;
- 19- Programa de apoio à qualificação da Mão de obra;
- 20- Programa de apoio, divulgação e realização de feiras de amostras e exposições de produtos regionais; e,
- 21- Estabelecer as edificações beneficiadas pelas obras públicas para efeito de cobrança da Contribuição de Melhoria.

Algumas das tarefas que estão a merecer a atenção das Unidades Gestoras de obras e serviços urbanos e do meio ambiente são:

- 1- Programa de saneamento básico;
- 2- Programa de varrição e coleta sistemática de lixo;
- 3- Programa de pavimentação e manutenção de vias públicas;
- 4- Programa da ampliação da iluminação pública;
- 5- Programa de ampliação da rede de distribuição de energia elétrica;
- 6- Programa de construção, restauração e/ou conservação, de prédios públicos;
- 7- Programa de ampliação do sistema de abastecimento de água;
- 8- Programa de melhoria e ampliação do sistema de comunicação e telecomunicação;
- 9- Programa de arborização e reflorestamento;
- 10- Programa de edificações públicas.

PAÇO DA PREFEITURA MUNICIPAL DE CANINDÉ (CE), EM 06 de novembro de 2017.

Maria do Rozário Araújo Pedrosa Ximenes
MÁRIA DO ROZÁRIO ARAÚJO PEDROSA XIMENES
Prefeita Municipal de Canindé-Ce



CANINDÉ

Governo Diferente

Gabinete da Prefeita

LEI MUNICIPAL N.º 2.376/2017

de 06 de novembro de 2017.

QUADROS DEMONSTRATIVOS

DO

PERFIL BÁSICO DO MUNICÍPIO

2018 a 2021

Os demonstrativos a seguir, visualizam um conjunto de informações do perfil básico do Município, levantadas pelo Governo Estadual através da sua Secretaria do Planejamento e Gestão - IPECE, extraídas do site da Internet de domínio virtual www.ipece.ce.gov.br as quais subsidiaram as formulações das metas e objetivos anteriormente descritos neste PPA.

Ressalte-se que as prioridades estabelecidas neste instrumento de planejamento, pretendem nos próximos quatro exercícios, minimizar apenas parte dos efeitos negativos dos déficits existentes que ameaçam a população, como o início de um trabalho árduo com poucos recursos para atender a sua concretização.

Inclua-se que o êxito somente ocorrerá se a população que anseia pelos bons resultados do Governo Municipal, alcançar a inteligência, a lógica e a estratégia das ações ora propostas, contribuindo com o pagamento das obrigações fiscais, mantendo a cidade limpa e saudável, economizando água, conservando o meio ambiente, preservando o patrimônio físico de utilidade pública e cultural e nos hábitos domésticos diários contribuir para evitar o surto de doenças e, sobretudo, recebendo no melhor estilo social os visitantes e turistas.

Também deverá denunciar as ocorrências que atentam contra o direito da cidadania, contra o consumidor e as que contribuem para o desperdício no Setor Público, no sentido maior de buscar, exclusivamente, as ações que visem o interesse público efetivo, eficiente e eficaz.

PAÇO DA PREFEITURA MUNICIPAL DE CANINDÉ (CE), EM 06 de novembro de 2017.

Maria do Rozário Araújo Pedrosa Ximenes
MÁRIA DO ROZÁRIO ARAÚJO PEDROSA XIMENES
Prefeita Municipal de Canindé-Ce

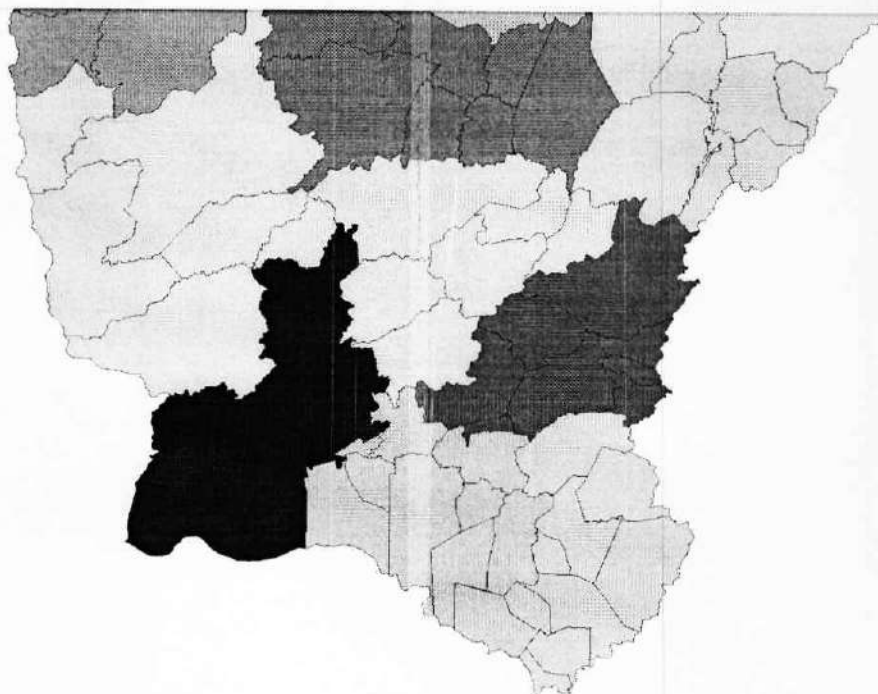


GOVERNO DO
ESTADO DO CEARÁ

Secretaria do Planejamento
e Gestão



PERFIL BÁSICO MUNICIPAL
2016
CANINDÉ



IPECE INSTITUTO
DE PESQUISA
E ESTADÍSTICA
ECONÔMICA
DO CEARÁ

GOVERNO DO ESTADO DO CEARÁ

Camilo Sobreira de Santana – Governador

Maria Izolda Cela de Arruda Coelho – Vice Governadora

SECRETARIO DO PLANEJAMENTO E GESTÃO (SEPLAG)

Hugo Santana de Figueirêdo Júnior – Secretário

INSTITUTO DE PESQUISA E ESTRATÉGIA ECONÔMICA DO CEARÁ (IPECE)

Flávio Ataliba F. D. Barreto – Diretor Geral

Adriano Sarquis B. de Menezes – Diretor de Estudos Econômicos

Décio Nonato Chaves de Assis – Gerente GEGIN

IPECE – PERFIL BÁSICO MUNICIPAL 2016

Elaboração:

Claudia Maria de Pontes Viana
Fátima Juvenal de Sousa
Kathiuscia Alves de Lima
Margarida Maria Sérgio do Nascimento

O Instituto de Pesquisa e Estratégia Econômica do Ceará (IPECE) é uma autarquia vinculada à Secretaria do Planejamento e Gestão do Estado do Ceará.

Fundado em 14 de abril de 2003, o IPECE é o órgão do Governo responsável pela geração de estudos, pesquisas e informações socioeconômicas e geográficas que permitem a avaliação de programas e a elaboração de estratégias e políticas públicas para o desenvolvimento do Estado do Ceará.

Missão

Disponibilizar informações geossocioeconômicas, elaborar estratégias e propor políticas públicas que viabilizem o desenvolvimento do Estado do Ceará.

Valores

Ética e transparência;
Rigor científico;
Competência profissional;
Cooperação interinstitucional e
Compromisso com a sociedade.

INSTITUTO DE PESQUISA E ESTRATÉGIA ECONÔMICA DO CEARÁ (IPECE)

Av. Gal. Afonso Albuquerque Lima, s/nº - Edifício SEPLAG, 2º
Andar
Centro Administrativo Governador Virgílio Távora – Cambéba
Tel. (85) 3101-3496
CEP: 60830-120 – Fortaleza-CE.

ouvidoria@ipece.ce.gov.br
www.ipece.ce.gov.br

Sobre o PERFIL BÁSICO MUNICIPAL

O PERFIL BÁSICO MUNICIPAL é um documento elaborado pelo Instituto de Pesquisa e Estratégia Econômica do Ceará (IPECE), com o intuito de apresentar uma visão panorâmica dos municípios que compõem o Estado do Ceará.

Sua estrutura é composta por cinco temas: caracterização geográfica, aspectos demográficos e sociais, infraestrutura, economia e finanças, e por fim, política.

Apresentação

O Instituto de Pesquisa e Estratégia Econômica do Ceará (IPECE) disponibiliza para o Governo e a sociedade o Perfil Básico Municipal 2016.

As informações contidas no Perfil Básico Municipal, na forma de tabelas e gráficos, envolvem as principais características geográficas e socioeconômicas para cada um dos 184 municípios do Estado do Ceará.

Com este documento, almejamos contribuir para a formação e divulgação de ampla base de indicadores sobre os municípios cearenses subsidiando o planejamento de projetos, programas e políticas públicas voltadas para a melhora da qualidade de vida da população cearense.

Na oportunidade, externamos nossos agradecimentos a todas as instituições que forneceram os dados, e enfatizamos o empenho da equipe técnica do IPECE, na concretização deste trabalho.


Flávio Ataliba Flexa Daltro Barreto

Diretor Geral

Sumário

1- CARACTERIZAÇÃO GEOGRÁFICA	05
1.1 - ASPECTOS GERAIS	05
1.2 - POSIÇÃO E EXTENSÃO	05
1.3 - CARACTERÍSTICAS AMBIENTAIS	05
1.4 - DIVISÃO POLÍTICO-ADMINISTRATIVA	06
2- ASPECTOS DEMOGRÁFICOS E SOCIAIS	07
2.1 - DEMOGRAFIA	07
2.2 - DOMICÍLIOS	08
2.3 - SAÚDE	08
2.4 - EDUCAÇÃO	10
2.5 - ÍNDICES DE DESENVOLVIMENTO	11
2.6 - EMPREGO E RENDA	11
2.7 - INDÚSTRIA	12
2.8 - COMÉRCIO	12
3- INFRAESTRUTURA	13
3.1 - SANEAMENTO	13
3.2 - ENERGIA ELÉTRICA E COLETA DE LIXO	13
4 - ECONOMIA E FINANÇAS	15
4.1 - PRODUTO INTERNO BRUTO	15
4.2 - FINANÇAS PÚBLICAS	15
5 - POLÍTICA	17
ANEXO	18

1 - CARACTERIZAÇÃO GEOGRÁFICA



1.1 - ASPECTOS GERAIS

Características

Município de Origem – Quixeramobim

Ano de Criação - 1846

Lei de Criação – 365

Toponímia - De denominação de tribo tapuia que habitava a região. Etimologicamente existem duas versões: Teu Seio ou Tua Cama, e ainda, Teu Mato

Gentílico - Canindeense

Código Município - 2302800

Fonte: Instituto Brasileiro de Geografia e Estatística (IBGE) e Instituto de Pesquisa e Estratégia Econômica do Ceará (IPECE).

1.2 - POSIÇÃO E EXTENSÃO

Situação geográfica

Coordenadas geográficas		Localização	Municípios limítrofes			
Latitude(S)	Longitude(WGr)		Norte	Sul	Leste	Oeste
4° 21' 32"	39° 18' 42"	Centro-Norte	Caridade, Paramoti, General Sampaio, Tejuçuoca, Irauçuba	Itatira, Madalena, Choro	Itapiúna, Aratuba, Mulungu, Caridade	Irauçuba, Sobral, Santa Quitéria

Fonte: Instituto Brasileiro de Geografia e Estatística (IBGE) e Instituto de Pesquisa e Estratégia Econômica do Ceará (IPECE).

Medidas territoriais

Área		Altitude (m)	Distância em linha reta a capital (km)
Absoluta (km²)	Relativa (%)		
3.218,5	2,16	149,73	114,0

Fonte: Instituto Brasileiro de Geografia e Estatística (IBGE) e Instituto de Pesquisa e Estratégia Econômica do Ceará (IPECE).

1.3 - CARACTERÍSTICAS AMBIENTAIS

Aspectos climáticos

Clima	Pluviosidade (mm)	Temperatura média (°C)	Período chuvoso
Tropical Quente Semi-árido, Tropical Quente Semi-árido Brando	756,1	26° a 28°	fevereiro a abril

Fonte: Fundação Cearense de Meteorologia e Recursos Hídricos (FUNCEME) e Instituto de Pesquisa e Estratégia Econômica do Ceará (IPECE).

Componentes ambientais

Relevo	Solos	Vegetação	Bacia hidrográfica
Maciços Residuais e Depressões Sertanejas	Bruno não Cálcico, Solos Litólicos, Planossolo Solódico e Podzólico Vermelho-Amarelo	Caatinga Arbustiva Aberta, Caatinga Arbustiva Densa e Floresta Subcaducifólia Tropical Pluvial	Curu, Metropolitana

Fonte: Fundação Cearense de Meteorologia e Recursos Hídricos (FUNCEME) e Instituto de Pesquisa e Estratégia Econômica do Ceará (IPECE).

1.4 - Divisão POLÍTICO-ADMINISTRATIVA

Divisão territorial

Códigos	Distritos	Ano de criação
230280005	Canindé	1846
230280010	Bonito	1953
230280012	Caçara	...
230280011	Campos	...
230280013	Capitão Pedro Sampaio	1992
230280015	Esperança	1953
230280017	Iguaçu	1992
230280020	Ipueiras dos Gomes	1964
230280025	Monte Alegre	1964
230280035	Salitre	...
230280030	Targinos	1938

Fonte: Instituto Brasileiro de Geografia e Estatística (IBGE) e Instituto de Pesquisa e Estratégia Econômica do Ceará (IPECE).

Regionalização

Região administrativa	Região de planejamento	Mesorregião (IBGE)	Microrregião (IBGE)
7	Sertão de Canindé	Norte Cearense	Canindé

Fonte: Instituto Brasileiro de Geografia e Estatística (IBGE) e Instituto de Pesquisa e Estratégia Econômica do Ceará (IPECE).

2 - ASPECTOS DEMOGRÁFICOS E SOCIAIS



2.1 – DEMOGRAFIA

População residente – 1991/2000/2010

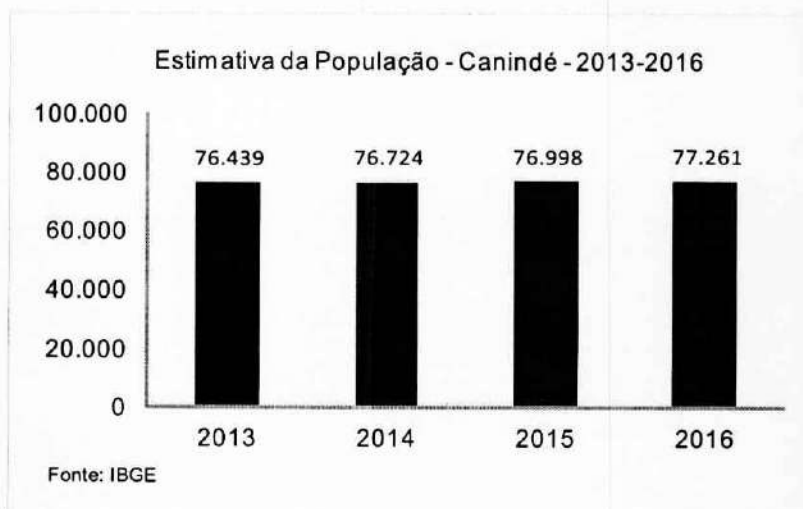
Discriminação	População residente					
	1991		2000		2010	
	Nº	%	Nº	%	Nº	%
Total	61.827	100,00	69.601	100,00	74.473	100,00
Urbana	30.115	48,71	39.573	56,86	46.875	62,94
Rural	31.712	51,29	30.028	43,14	27.598	37,06
Homens	30.898	49,97	34.881	50,12	36.912	49,56
Mulheres	30.929	50,03	34.720	49,88	37.561	50,44

Fonte: Instituto Brasileiro de Geografia e Estatística (IBGE) – Censos Demográficos 1991/2000/2010.

População recenseada, por sexo, segundo os grupos de idade - 2000/2010

Grupos de idade	População recenseada					
	Total		Homens		Mulheres	
	2000	2010	2000	2010	2000	2010
Total	69.601	74.473	34.881	36.912	34.720	37.561
0 – 4 anos	8.257	6.073	4.233	3.106	4.024	2.967
5 – 9 anos	8.546	6.775	4.320	3.457	4.226	3.318
10 – 14 anos	8.897	8.373	4.562	4.252	4.335	4.121
15 – 19 anos	7.535	8.136	3.848	4.118	3.687	4.018
20 – 24 anos	5.622	7.036	2.833	3.490	2.789	3.546
25 – 29 anos	4.530	5.659	2.268	2.793	2.262	2.866
30 – 34 anos	4.421	4.947	2.182	2.441	2.239	2.506
35 – 39 anos	4.099	4.390	2.035	2.153	2.064	2.237
40 – 44 anos	3.100	4.320	1.470	2.087	1.630	2.233
45 – 49 anos	2.888	3.990	1.411	1.915	1.477	2.075
50 – 59 anos	4.673	5.857	2.294	2.795	2.379	3.062
60 – 69 anos	3.628	4.348	1.750	2.119	1.878	2.229
70 anos ou mais	3.405	4.569	1.675	2.186	1.730	2.383

Fonte: Instituto Brasileiro de Geografia e Estatística (IBGE) – Censos Demográficos 2000/2010.



Indicadores demográficos – 1991/2000/2010

Discriminação	Indicadores demográficos		
	1991	2000	2010
Densidade demográfica (hab./km ²)	21,45	21,81	23,14
Taxa geométrica de crescimento anual (%) ⁽¹⁾			
Total	0,53	1,32	0,68
Urbana	4,08	3,08	1,71
Rural	-1,85	-0,60	-0,84
Taxa de urbanização (%)	48,71	56,86	62,94
Razão de sexo	99,90	100,46	98,27
Participação nos grandes grupos populacionais (%)	100,00	100,00	100,00
0 a 14 anos	40,29	36,92	28,49
15 a 64 anos	53,54	56,04	62,81
65 anos e mais	6,17	7,04	8,69
Razão de dependência ⁽²⁾	86,78	78,45	59,20

Fonte: Instituto Brasileiro de Geografia e Estatística (IBGE) – Censos Demográficos 1991/2000/2010.

(1) Taxas nos períodos 1980/91 e 1991/00 para os anos de 1991, 2000 e 2010, respectivamente.

(2) Quociente entre "população dependente", isto é, pessoas menores de 15 anos e com 65 anos ou mais de idade e a população potencialmente ativa, isto é, pessoas com idade entre 15 e 64 anos.

2.2 - DOMÍCIOS

Domicílios particulares ocupados por situação e média de moradores – 2010

Situação	Quantidade	Domicílios particulares ocupados	
		Média de moradores	
		Município	Estado
Total	19.980	3,72	3,56
Urbana	13.070	3,58	3,49
Rural	6.910	4,00	3,79

Fonte: Instituto Brasileiro de Geografia e Estatística (IBGE) – Censo Demográfico 2010.

2.3 - SAÚDE

Unidades de saúde ligadas ao Sistema Único de Saúde (SUS), por tipo de prestador - 2015

Tipo de Prestador	Unidades de saúde ligadas ao SUS	
	Quantidade	%
Total	35	100,00
Pública	31	88,57
Privada	4	11,43

Fonte: Secretaria da Saúde do Estado do Ceará (SESA).

Profissionais de saúde, ligados ao Sistema Único de Saúde (SUS) – 2015

Discriminação	Profissionais de saúde ligados ao SUS	
	Município	Estado
Total	545	67.093
Médicos	86	12.239
Dentistas	31	2.986
Enfermeiros	52	7.609
Outros profissionais de saúde/nível superior	40	6.329
Agentes comunitários de saúde	146	15.467
Outros profissionais de saúde/nível médio	190	22.463

Fonte: Secretaria da Saúde do Estado do Ceará (SESA).

Nota: Profissionais de saúde cadastrados em unidades de entidades públicas e privadas.

Crianças acompanhadas pelo Programa Agentes de Saúde - 2015

Discriminação	Crianças acompanhadas pelo Programa Agentes de Saúde (%)	
	Município	Estado
Até 4 meses só mamando	71,58	68,69
De 0 a 11 meses com vacina em dia	96,80	94,71
De 0 a 11 meses subnutridas (1)	1,17	0,93
De 12 a 23 meses com vacina em dia	97,96	94,34
De 12 a 23 meses subnutridas (1)	1,88	1,61
Peso < 2,5 kg ao nascer	8,21	8,05

Fonte: Secretaria da Saúde do Estado do Ceará (SESA).

(1) Crianças com peso inferior a P₁₀.

Casos confirmados das doenças de notificação compulsória – 2015

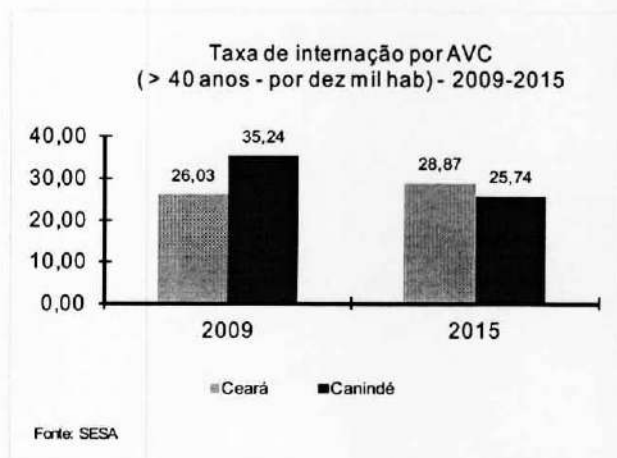
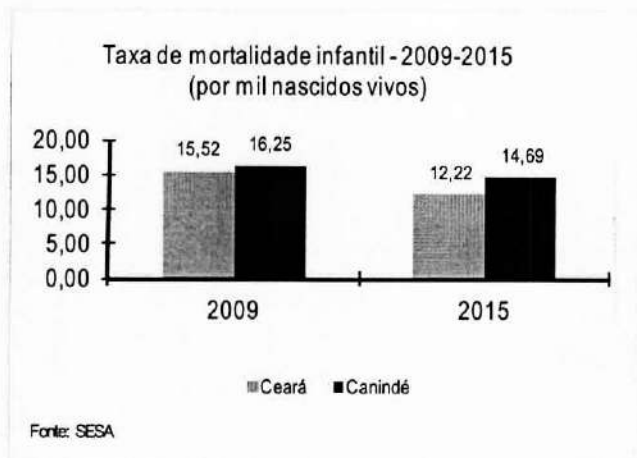
Discriminação	Casos confirmados das doenças de notificação compulsória	
	Município	Estado
AIDS	11	856
Dengue	556	55.588
Febre tifoide	-	-
Hanseníase	24	2.118
Hepatite viral	1	312
Leishmaniose tegumentar	1	598
Leishmaniose Visceral	10	524
Leptospirose	1	28
Meningite	1	249
Raiva	-	-
Tétano acidental	-	17
Tuberculose	24	4.240

Fonte: Secretaria da Saúde do Estado do Ceará (SESA).

Principais Indicadores de Saúde – 2015

Discriminação	Principais Indicadores de Saúde	
	Município	Estado
Médicos/1.000 hab.	1,12	1,37
Dentistas/1.000 hab.	0,40	0,34
Leitos/1.000 hab.	1,58	2,18
Unidades de saúde/1.000 hab.	0,45	0,43
Taxa de internação por AVC (40 anos ou mais)/10.000 hab.	25,74	28,87
Nascidos vivos	1.157	129.578
Óbitos	17	1.584
Taxa de mortalidade infantil/1.000 nascidos vivos	14,69	12,22

Fonte: Secretaria da Saúde do Estado do Ceará (SESA).

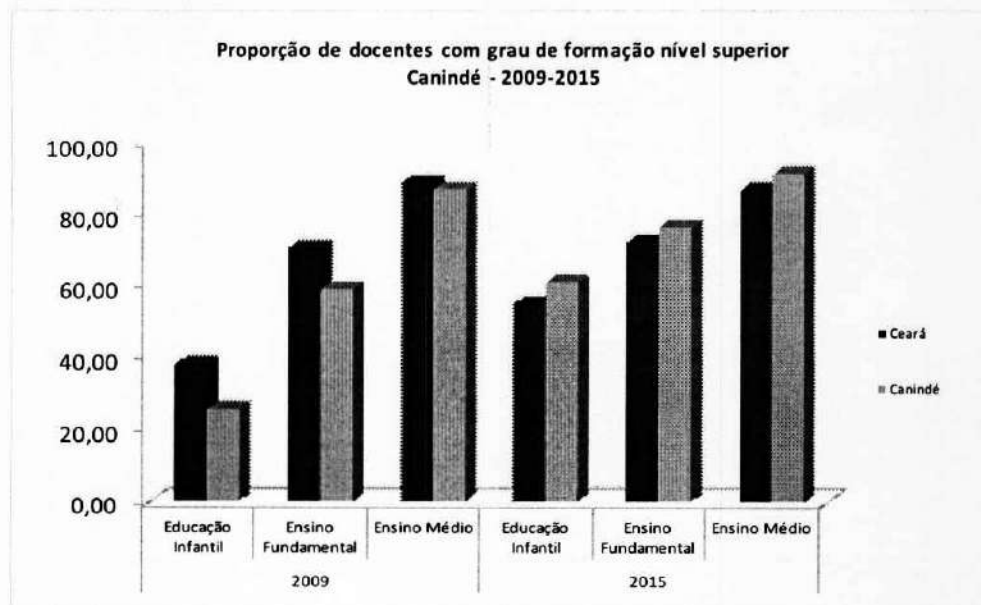


2.4 - EDUCAÇÃO

Docentes e matrícula inicial - 2015

Dependência Administrativa	Docentes		Matrícula inicial	
	Município	Estado	Município	Estado
Total	827	96.737	19.946	2.229.711
Federal	21	893	102	11.107
Estadual	191	19.680	3.832	432.014
Municipal	533	62.119	13.761	1.333.872
Particular	147	21.217	2.251	452.718

Fonte: Secretaria da Educação Básica (SEDUC).



Escolas com biblioteca e laboratório de informática - 2015

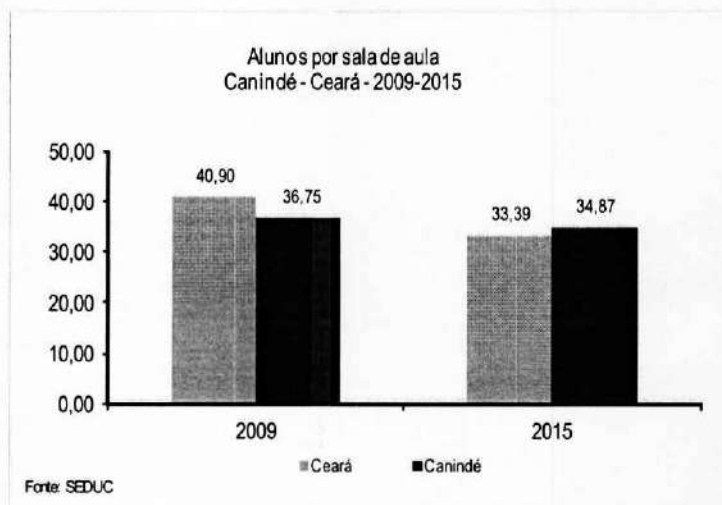
Discriminação	Federal		Estadual		Municipal		Particular	
	Nº	%	Nº	%	Nº	%	Nº	%
Total de escolas	1	-	5	-	99	-	11	-
Biblioteca	1	1,00	3	0,60	21	0,21	8	0,73
Laboratório de informática	1	1,00	4	0,80	25	0,25	4	0,36

Fonte: Secretaria da Educação Básica (SEDUC).

Indicadores educacionais no ensino fundamental e médio – 2015

Discriminação	Indicadores educacionais			
	Ensino fundamental		Ensino médio	
	Município	Estado	Município	Estado
Taxas (%)				
Escolarização líquida	85,0	89,6	47,5	54,2
Aprovação	87,4	93,4	91,3	85,6
Reprovação	10,9	5,1	3,6	7,2
Abandono	1,7	1,5	5,1	7,3
Alunos por sala de aula	26,9	25,2	43,4	25,2

Fonte: Secretaria da Educação Básica (SEDUC).



2.5 – ÍNDICES DE DESENVOLVIMENTO

Índices de Desenvolvimento

Índices	Valor	Posição no ranking
Índice de Desenvolvimento Municipal (IDM) – 2012	30,86	66
Índice de Desenvolvimento Humano (IDH) – 2010	0,612	94
Índice de Desenvolvimento Social de Oferta (IDS-O) – 2009	0,384	82
Índice de Desenvolvimento Social de Resultado (IDS-R) – 2009	0,515	51

Fonte: Instituto de Pesquisa e Estratégia Econômica do Ceará (IPECE) e Programa das Nações Unidas para o Desenvolvimento (PNUD).

População extremamente pobre: (com rendimento domiciliar *per capita* mensal de até R\$ 70,00) - 2010

Discriminação	População extremamente pobre			
	Município	%	Estado	%
Total	22.759	30,56	1.502.924	17,78
Urbana	9.845	21,00	726.270	11,44
Rural	12.914	46,79	776.654	36,88

Fonte: Instituto Brasileiro de Geografia e Estatística (IBGE) – Censo Demográfico 2010.

2.6 – EMPREGO E RENDA

Número de empregos formais - 2015

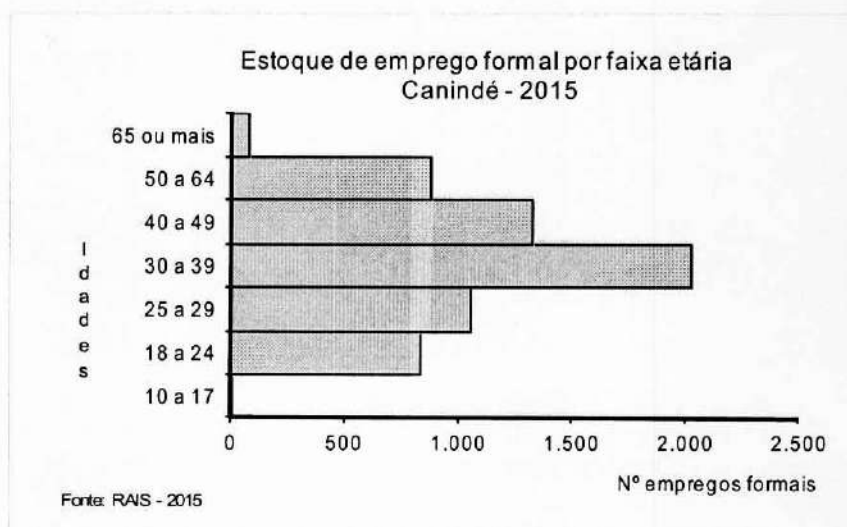
Discriminação	Número de empregos formais					
	Município			Estado		
	Total	Masculino	Feminino	Total	Masculino	Feminino
Total das Atividades	6.222	2.969	3.253	1.542.759	860.698	682.061
Extrativa Mineral	1	1	-	3.357	3.050	307
Indústria de Transformação	841	491	350	247.716	154.047	93.669
Serviços Industriais de Utilidade Pública	47	40	7	9.609	8.019	1.590
Construção Civil	286	276	10	84.265	77.760	6.505
Comércio	1.187	681	506	273.851	160.887	112.964
Serviços	955	403	552	490.382	272.998	217.384
Administração Pública	2.881	1.056	1.825	406.057	159.726	246.311
Agropecuária	24	21	3	27.522	24.211	3.311

Fonte: Ministério do Trabalho (MTb) – RAIS.

Saldo de empregos formais - 2015

Discriminação	Saldo de empregos formais					
	Município			Estado		
	Admitidos	Desligados	Saldo	Admitidos	Desligados	Saldo
Total das Atividades	1.097	1.013	84	461.644	497.486	-35.842
Extrativa Mineral	-	-	-	926	1.118	-192
Indústria de Transformação	331	235	96	79.199	96.713	-17.514
Serviços Industriais de Utilidade Pública	2	3	-1	3.067	2.537	530
Construção Civil	109	127	-18	72.627	84.503	-11.876
Comércio	466	463	3	109.087	112.916	-3.829
Serviços	184	183	1	179.911	183.794	-3.883
Administração Pública	-	-	-	1.440	1.051	389
Agropecuária	5	2	3	15.387	14.854	553

Fonte: Ministério do Trabalho (MTb) – CAGED.



2.7 – INDÚSTRIA

Empresas industriais ativas – 2015

Discriminação	Empresas industriais ativas			
	Município	%	Estado	%
Total	213	100,00	43.483	100,00
Extrativa mineral	5	2,35	388	0,89
Construção civil	37	17,37	2.978	6,85
Utilidade pública	3	1,41	323	0,74
Transformação	168	78,87	39.794	91,52

Fonte: Secretaria da Fazenda (SEFAZ).

2.8 – COMÉRCIO

Estabelecimentos comerciais – 2015

Discriminação	Estabelecimentos comerciais			
	Município	%	Estado	%
Total	1.745	100,00	185.045	100,00
Atacadista	6	0,34	3.845	2,08
Varejista	1.733	99,31	180.740	97,67
Reparação (1)	6	0,34	460	0,25

Fonte: Secretaria da Fazenda (SEFAZ).

(1) de veículos de objetos pessoais e de uso doméstico.

3 - INFRAESTRUTURA



3.1 - SANEAMENTO

Abastecimento de Água - 2015

Discriminação	Abastecimento de água		
	Município	Estado	% sobre o total do Estado
Ligações reais	-	1.757.582	-
Ligações ativas	-	1.613.578	-
Volume produzido (m³)	-	368.392.488	-
Taxa de cobertura d'água urbana (%)	100,00	92,06	-

Fonte: Companhia de Água e Esgoto do Ceará (CAGECE).

Esgotamento Sanitário - 2015

Discriminação	Esgotamento sanitário		
	Município	Estado	% sobre o total do Estado
Ligações reais	-	593.711	-
Ligações ativas	-	544.028	-
Taxa de cobertura urbana de esgoto (%)	36,59	38,24	-

Fonte: Companhia de Água e Esgoto do Ceará (CAGECE).

Domicílios particulares permanentes segundo as formas de abastecimento de água - 2000/2010

Formas de abastecimentos	Município				Estado			
	2000	%	2010	%	2000	%	2010	%
Total	15.741	100,00	19.950	100,00	1.757.888	100,00	2.365.276	100,00
Ligada a rede geral	8.542	54,27	13.914	69,74	1.068.746	60,80	1.826.543	77,22
Poço ou nascente	3.859	24,52	824	4,13	360.737	20,52	221.161	9,35
Outra	3.340	21,22	5.212	26,13	328.405	18,68	317.565	13,43

Fonte: Instituto Brasileiro de Geografia e Estatística (IBGE) - Censos Demográficos 2000/2010.

Domicílios particulares permanente segundo os tipos de esgotamento sanitário - 2000/2010

Tipos de esgotamentos sanitários	Município				Estado			
	2000	%	2010	%	2000	%	2010	%
Total (1)	15.741	100,00	19.950	100,00	1.757.888	100,00	2.365.276	100,00
Rede geral ou pluvial	1.014	6,44	3.798	19,04	376.884	21,44	774.873	32,76
Fossa séptica	1.024	6,51	1.233	6,18	218.682	12,44	251.193	10,62
Outra	8.023	50,97	12.478	62,55	731.075	41,59	1.167.911	49,38
Não tinham banheiros	5.680	36,08	2.441	12,24	431.247	24,53	171.277	7,24

Fonte: Instituto Brasileiro de Geografia e Estatística (IBGE) - Censos Demográficos 2000/2010.

(1) Inclusive os domicílios sem declaração da existência de banheiro ou sanitário.

3.2 - ENERGIA ELÉTRICA E COLETA DE LIXO

Consumo e consumidores de energia elétrica - 2015

Classes de consumo	Consumo (mwh)	Consumidores
Total	57.573	28.417
Residencial	24.940	20.178
Industrial	7.394	33
Comercial	9.996	1.705
Rural	7.081	6.010
Público	8.009	488
Próprio	152	3

Fonte: Companhia Energética do Ceará (COELCE).

Domicílios particulares permanente segundo energia elétrica e lixo coletado - 2000/2010

Discriminação	Município				Estado			
	2000	%	2010	%	2000	%	2010	%
Total	15.741	100,00	19.950	100,00	1.757.888	100,00	2.365.276	100,00
Com energia elétrica	11.430	72,61	19.669	98,59	1.568.648	89,23	2.340.224	98,94
Com lixo coletado	7.157	45,47	12.335	61,83	1.081.790	61,54	1.781.993	75,34

Fonte: Instituto Brasileiro de Geografia e Estatística (IBGE) – Censos Demográficos 2000/2010

4 – ECONOMIA E FINANÇAS

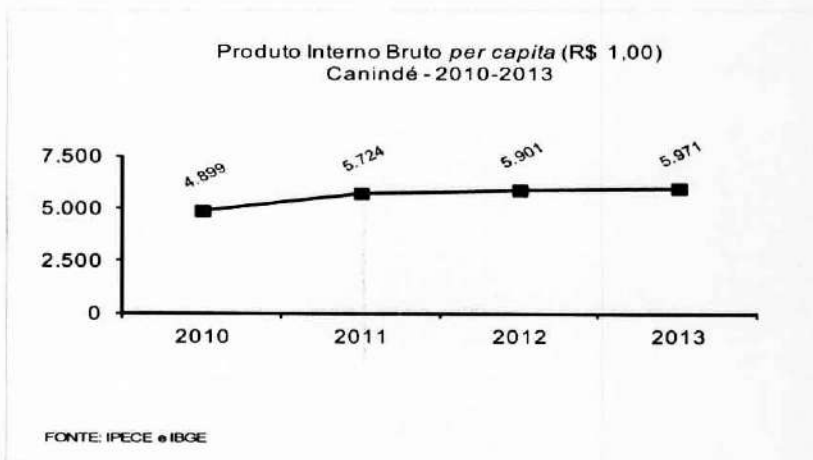


4.1 - PRODUTO INTERNO BRUTO

Produto Interno Bruto - 2013

Discriminação	Município	Estado
PIB a preços de mercado (R\$ mil)	456.444	108.796.325
PIB <i>per capita</i> (R\$ 1,00)	5.971	12.393
PIB por setor (%)		
Agropecuária	7,54	5,16
Indústria	4,08	20,46
Serviços	88,38	74,38

Fonte: Instituto Brasileiro de Geografia e Estatística (IBGE)/Instituto de Pesquisa e Estratégia Econômica do Ceará.



4.2 - FINANÇAS PÚBLICAS

Receita Municipal - 2015

Discriminação	Receita Municipal	
	Valor corrente (R\$ mil)	% sobre a receita total
Receita Total	146.740	100,00
Receitas correntes	146.565	99,88
Receita tributária	4.270	2,91
Receita de contribuições	14.238	9,71
Receita patrimonial	879	0,60
Receita de serviços	3.368	2,30
Transferências correntes	121.103	82,63
Outras receitas correntes	2.707	1,85
Receitas de capital	175	0,12

Fonte: Tribunal de Contas dos Municípios (TCM).

Despesa Municipal - 2015

Discriminação	Despesa Municipal	
	Valor corrente (R\$ mil)	% sobre a despesa total
Total	146.483	100,00
Despesas correntes	141.687	96,73
Pessoal e encargos sociais	99.556	70,27
Juros e encargos da dívida	-	-
Outras despesas correntes	42.130	29,73
Despesas de capital	4.796	3,27
Investimentos	2.275	47,44
Inversões financeiras	30	0,63
Amortização da dívida	2.491	51,93

Fonte: Tribunal de Contas dos Municípios (TCM).

Receita Estadual arrecadada - 2015

Discriminação	Receita Estadual arrecadada (R\$ 1,00)		
	Município	Estado	% sobre o Estado
Receita total	11.001.785	10.659.337.092	0,10
Receita tributária	9.468.656	10.622.541.986	0,09
ICMS	5.127.304	9.859.113.152	0,05
Outros	4.341.351	763.428.833	0,57
Demais receitas	1.533.129	36.795.106	4,17

Fonte: Secretaria da Fazenda (SEFAZ).

Nota: Não foram considerados ajustes e anulações de receitas.

Receita da União arrecadada - 2015

Discriminação	Receita da União arrecadada (R\$ 1,00)		
	Município	Estado	% sobre o Estado
Receita total	13.381.380	11.828.717.683	0,11
Arrecadação IPI	-	413.427.461	-
Outros	13.381.380	11.415.290.222	0,12

Fonte: Secretaria Regional da Receita Federal.

Nota: Arrecadação bruta sem retificações.

5 – POLÍTICA



Prefeitura

Endereço	Telefone / e-mail
Largo Francisco Xavier de Medeiros, s/n – Imaculada Conceição C.E.P: 62.700-000	(85) 3343-0675 prefeitura@caninde.ce.gov.br

Fonte: Associação dos Municípios e Prefeitos do Estado do Ceará (APRECE).

Prefeito eleito - 2016

Nome	Partido
Maria do Rozário Araújo Pedrosa Ximenes	PMDB

Fonte: Associação dos Municípios e Prefeitos do Estado do Ceará (APRECE).

Número de Eleitores – 2016

Discriminação	Município	Estado	% sobre o total do Estado
Total (1)	58.159	6.324.780	0,92
Homens	28.126	2.991.782	0,94
Mulheres	29.959	3.328.331	0,90

Fonte: Tribunal Regional Eleitoral (TRE-CE).
(1) Inclusive os eleitores sem informações do sexo.

Anexo

Convenções Utilizadas

[...] O dado é desconhecido, podendo o fenômeno existir ou não existir.

[-] O fenômeno não existe.

[0; 0,0; 0,00] O dado existe, mas seu valor é inferior à metade da unidade adotada.

GOVERNO FEDERAL

INSTITUTO BRASILEIRO DE GEOGRAFIA E ESTATÍSTICA (IBGE)

PERFIL BÁSICO MUNICIPAL

CANINDÉ

FORTALEZA-CE

Ceará » Canindé

[Informações completas](#) [síntese das informações](#) [histórico do município](#) [infográficos](#) [fotos](#)



População estimada 2017 ⁽¹⁾	77.514
População 2010	74.473
Área da unidade territorial 2016 (km²)	3.218,481
Densidade demográfica 2010 (hab/km²)	23,14
Código do Município	2302800
Gentílico	canindeense
Prefeito 2017	MARIA DO ROZARIO ARAUJO PEDROSA XIMENES

ELEIÇÕES
2016
#EU VOTO SUAVOZ

Carta aos eleitores e
folder informativo sobre
esta cidade



Informações Estatísticas

[Censo Agropecuário 2006](#)

[Censo Demográfico 2010](#)

[Ensino - Matrículas, Docentes e Rede Escolar](#)

[Estatísticas do Cadastro Central de Empresas](#)

[Estatísticas do Registro Civil](#)

[Estimativa da População 2017](#)

[Extração Vegetal e Silvicultura](#)

[Finanças Públicas](#)

[Frota](#)

[Fundações Privadas e Associações sem Fins Lucrativos no Brasil 2010](#)

[Índice de Desenvolvimento Humano Municipal - IDHM](#)

[Instituições Financeiras](#)

[Mapa de Pobreza e Desigualdade - Municípios Brasileiros 2003](#)

[Morbidades Hospitalares](#)

[Pecuária](#)

[Pesquisa Nacional de Saneamento Básico 2008](#)

[Produção Agrícola Municipal - Cereais, Leguminosas e Oleaginosas 2007](#)

[Produção Agrícola Municipal - Lavoura Permanente](#)

Produção Agrícola Municipal - Lavoura Temporária

Produto Interno Bruto dos Municípios

Representação Política

Serviços de Saúde

Sistema Nacional de Informação de Gênero - Uma análise dos resultados do Censo Demográfico

Fontes das Informações

Detalhes sobre as Fontes das Informações

Notas

(1) Fonte: IBGE, Diretoria de Pesquisas, Coordenação de População e Indicadores Sociais, Estimativas da população residente com data de referência 1º de julho de 2017.

© 2016 IBGE - Instituto Brasileiro de Geografia e Estatística

Ceará » Canindé » censo agropecuário - 2006

[Informações completas](#) [síntese das informações](#) [histórico do município](#) [infográficos](#) [fotos](#)

Download em arquivo .CSV para Excel

Condição do produtor - Arrendatário - Feminino - Área dos estabelecimentos agropecuários	56 Hectares
Condição do produtor - Arrendatário - Feminino - Número de estabelecimentos agropecuários	33 Unidades
Condição do produtor - Arrendatário - Masculino - Área dos estabelecimentos agropecuários	1.222 Hectares
Condição do produtor - Arrendatário - Masculino - Número de estabelecimentos agropecuários	321 Unidades
Condição do produtor - Arrendatário - Masculino e Feminino - Área dos estabelecimentos agropecuários	1.278 Hectares
Condição do produtor - Arrendatário - Masculino e Feminino - Número de estabelecimentos agropecuários	354 Unidades
Condição do produtor - Assentado sem titulação definitiva - Feminino - Área dos estabelecimentos agropecuários	1.973 Hectares
Condição do produtor - Assentado sem titulação definitiva - Feminino - Número de estabelecimentos agropecuários	49 Unidades
Condição do produtor - Assentado sem titulação definitiva - Masculino - Área dos estabelecimentos agropecuários	18.011 Hectares
Condição do produtor - Assentado sem titulação definitiva - Masculino - Número de estabelecimentos agropecuários	727 Unidades
Condição do produtor - Assentado sem titulação definitiva - Masculino e Feminino - Área dos estabelecimentos agropecuários	19.984 Hectares
Condição do produtor - Assentado sem titulação definitiva - Masculino e Feminino - Número de estabelecimentos agropecuários	776 Unidades
Condição do produtor - Ocupante - Feminino - Área dos estabelecimentos agropecuários	99 Hectares
Condição do produtor - Ocupante - Feminino - Número de estabelecimentos agropecuários	63 Unidades
Condição do produtor - Ocupante - Masculino - Área dos estabelecimentos agropecuários	4.536 Hectares
Condição do produtor - Ocupante - Masculino - Número de estabelecimentos agropecuários	807 Unidades
Condição do produtor - Ocupante - Masculino e Feminino - Área dos estabelecimentos agropecuários	4.635 Hectares
Condição do produtor - Ocupante - Masculino e Feminino - Número de estabelecimentos agropecuários	870 Unidades
Condição do produtor - Parceiro - Feminino - Área dos estabelecimentos agropecuários	15 Hectares
Condição do produtor - Parceiro - Feminino - Número de estabelecimentos agropecuários	9 Unidades
Condição do produtor - Parceiro - Masculino - Área dos estabelecimentos agropecuários	1.527 Hectares
Condição do produtor - Parceiro - Masculino - Número de estabelecimentos	206 Unidades

agropecuários	
Condição do produtor - Parceiro - Masculino e Feminino - Área dos estabelecimentos agropecuários	1.541 Hectares
Condição do produtor - Parceiro - Masculino e Feminino - Número de estabelecimentos agropecuários	215 Unidades
Condição do produtor - Produtor sem área - Feminino - Área dos estabelecimentos agropecuários	- Hectares
Condição do produtor - Produtor sem área - Feminino - Número de estabelecimentos agropecuários	130 Unidades
Condição do produtor - Produtor sem área - Masculino - Área dos estabelecimentos agropecuários	- Hectares
Condição do produtor - Produtor sem área - Masculino - Número de estabelecimentos agropecuários	976 Unidades
Condição do produtor - Produtor sem área - Masculino e Feminino - Área dos estabelecimentos agropecuários	- Hectares
Condição do produtor - Produtor sem área - Masculino e Feminino - Número de estabelecimentos agropecuários	1.106 Unidades
Condição do produtor - Proprietário - Feminino - Área dos estabelecimentos agropecuários	9.987 Hectares
Condição do produtor - Proprietário - Feminino - Número de estabelecimentos agropecuários	303 Unidades
Condição do produtor - Proprietário - Masculino - Área dos estabelecimentos agropecuários	72.260 Hectares
Condição do produtor - Proprietário - Masculino - Número de estabelecimentos agropecuários	1.954 Unidades
Condição do produtor - Proprietário - Masculino e Feminino - Área dos estabelecimentos agropecuários	82.247 Hectares
Condição do produtor - Proprietário - Masculino e Feminino - Número de estabelecimentos agropecuários	2.257 Unidades
Condição do produtor - Total - Feminino - Área dos estabelecimentos agropecuários	12.130 Hectares
Condição do produtor - Total - Feminino - Número de estabelecimentos agropecuários	587 Unidades
Condição do produtor - Total - Masculino - Área dos estabelecimentos agropecuários	97.556 Hectares
Condição do produtor - Total - Masculino - Número de estabelecimentos agropecuários	4.991 Unidades
Condição do produtor - Total - Masculino e Feminino - Área dos estabelecimentos agropecuários	109.686 Hectares
Condição do produtor - Total - Masculino e Feminino - Número de estabelecimentos agropecuários	5.578 Unidades
Condição legal do produtor - Condomínio, consórcio ou sociedade de pessoas - Área dos estabelecimentos agropecuários	14.337 Hectares
Condição legal do produtor - Condomínio, consórcio ou sociedade de pessoas - Número de estabelecimentos agropecuários	48 Unidades
Condição legal do produtor - Cooperativa - Área dos estabelecimentos agropecuários	Não disponível Hectares
Condição legal do produtor - Cooperativa - Número de estabelecimentos agropecuários	1 Unidades
Condição legal do produtor - Governo (federal, estadual ou municipal) - Área dos estabelecimentos agropecuários	3.914 Hectares
Condição legal do produtor - Governo (federal, estadual ou municipal) - Número de estabelecimentos agropecuários	5 Unidades
Condição legal do produtor - Insituição de utilidade pública - Área dos estabelecimentos agropecuários	- Hectares

Condição legal do produtor - Insituição de utilidade pública - Número de estabelecimentos agropecuários	- Unidades
Condição legal do produtor - Outra condição - Área dos estabelecimentos agropecuários	3.515 Hectares
Condição legal do produtor - Outra condição - Número de estabelecimentos agropecuários	13 Unidades
Condição legal do produtor - Proprietário individual - Área dos estabelecimentos agropecuários	71.885 Hectares
Condição legal do produtor - Proprietário individual - Número de estabelecimentos agropecuários	5.442 Unidades
Condição legal do produtor - Sociedade anônima ou por cotas de responsabilidade limitada - Área dos estabelecimentos agropecuários	4.036 Hectares
Condição legal do produtor - Sociedade anônima ou por cotas de responsabilidade limitada - Número de estabelecimentos agropecuários	69 Unidades
Espécie de efetivo - Asininos - Número de cabeças	2.644 Cabeças
Espécie de efetivo - Asininos - Número de estabelecimentos agropecuários	1.697 Unidades
Espécie de efetivo - Aves - Número de cabeças	94 Mil cabeças
Espécie de efetivo - Aves - Número de estabelecimentos agropecuários	3.884 Unidades
Espécie de efetivo - Bovinos - Número de cabeças	29.466 Cabeças
Espécie de efetivo - Bovinos - Número de estabelecimentos agropecuários	2.139 Unidades
Espécie de efetivo - Bubalinos - Número de cabeças	- Cabeças
Espécie de efetivo - Bubalinos - Número de estabelecimentos agropecuários	- Unidades
Espécie de efetivo - Caprinos - Número de cabeças	13.432 Cabeças
Espécie de efetivo - Caprinos - Número de estabelecimentos agropecuários	1.043 Unidades
Espécie de efetivo - Equinos - Número de cabeças	1.571 Cabeças
Espécie de efetivo - Equinos - Número de estabelecimentos agropecuários	910 Unidades
Espécie de efetivo - Muares - Número de cabeças	500 Cabeças
Espécie de efetivo - Muares - Número de estabelecimentos agropecuários	376 Unidades
Espécie de efetivo - Outras aves - Número de cabeças	4.209 Cabeças
Espécie de efetivo - Outras aves - Número de estabelecimentos agropecuários	339 Unidades
Espécie de efetivo - Ovinos - Número de cabeças	18.862 Cabeças
Espécie de efetivo - Ovinos - Número de estabelecimentos agropecuários	1.046 Unidades
Espécie de efetivo - Suínos - Número de cabeças	11.809 Cabeças
Espécie de efetivo - Suínos - Número de estabelecimentos agropecuários	2.129 Unidades
Número de estabelecimentos agropecuários que produziram leite no ano	1.041 Unidades
Número de estabelecimentos agropecuários que produziram ovos de galinhas no ano	1.493 Unidades
Número de estabelecimentos agropecuários que venderam leite cru no ano	282 Unidades
Número de estabelecimentos agropecuários que venderam leite pasteurizado no ano	1 Unidades
Número de estabelecimentos agropecuários que venderam ovos de galinhas no ano	153 Unidades

Número de estabelecimentos agropecuários que venderam ovos de galinhas para incubação no ano	5 Unidades
Pessoal ocupado em estabelecimentos agropecuários em 31/12 - Sexo - Homens	11.065 Pessoas
Pessoal ocupado em estabelecimentos agropecuários em 31/12 - Sexo - Mulheres	7.562 Pessoas
Pessoal ocupado em estabelecimentos agropecuários em 31/12 com 14 anos e mais de idade - Sexo - Homens	9.388 Pessoas
Pessoal ocupado em estabelecimentos agropecuários em 31/12 com 14 anos e mais de idade - Sexo - Mulheres	6.045 Pessoas
Potência dos tratores - De 100 cv e mais - Número de estabelecimentos agropecuários com tratores	11 Unidades
Potência dos tratores - De 100 cv e mais - Número de tratores existentes nos estabelecimentos agropecuários	15 Unidades
Potência dos tratores - Menos de 100 cv - Número de estabelecimentos agropecuários com tratores	10 Unidades
Potência dos tratores - Menos de 100 cv - Número de tratores existentes nos estabelecimentos agropecuários	14 Unidades
Potência dos tratores - Total - Número de estabelecimentos agropecuários com tratores	21 Unidades
Potência dos tratores - Total - Número de tratores existentes nos estabelecimentos agropecuários	29 Unidades
Produtos da lavoura permanente - Banana - Número de estabelecimentos agropecuários com mais de 50 pés existentes em 31/12	14 Unidades
Produtos da lavoura permanente - Banana - Quantidade produzida nos estabelecimentos agropecuários com mais de 50 pés existentes em 31/12	17 Toneladas
Produtos da lavoura permanente - Banana - Valor da produção dos estabelecimentos agropecuários com mais de 50 pés existentes em 31/12	22 Mil Reais
Produtos da lavoura permanente - Café arábica em grão (verde) - Número de estabelecimentos agropecuários com mais de 50 pés existentes em 31/12	- Unidades
Produtos da lavoura permanente - Café arábica em grão (verde) - Quantidade produzida nos estabelecimentos agropecuários com mais de 50 pés existentes em 31/12	- Toneladas
Produtos da lavoura permanente - Café arábica em grão (verde) - Valor da produção dos estabelecimentos agropecuários com mais de 50 pés existentes em 31/12	- Mil Reais
Produtos da lavoura permanente - Café canephora (robusta, conilon) em grão (verde) - Número de estabelecimentos agropecuários com mais de 50 pés existentes em 31/12	- Unidades
Produtos da lavoura permanente - Café canephora (robusta, conilon) em grão (verde) - Quantidade produzida nos estabelecimentos agropecuários com mais de 50 pés existentes em 31/12	- Toneladas
Produtos da lavoura permanente - Café canephora (robusta, conilon) em grão (verde) - Valor da produção dos estabelecimentos agropecuários com mais de 50 pés existentes em 31/12	- Mil Reais
Produtos da lavoura permanente - Laranja - Quantidade produzida nos estabelecimentos agropecuários com mais de 50 pés existentes em 31/12	- Toneladas
Produtos da lavoura permanente - Laranja - Valor da produção dos estabelecimentos agropecuários com mais de 50 pés existentes em 31/12	- Mil Reais
Produtos da lavoura permanente - Laranja - Número de estabelecimentos agropecuários com mais de 50 pés existentes em 31/12	- Unidades
Produtos da lavoura temporária - Cana-de-açúcar - Número de estabelecimentos agropecuários	6 Unidades
Produtos da lavoura temporária - Cana-de-açúcar - Quantidade produzida	16.061 Toneladas
Produtos da lavoura temporária - Cana-de-açúcar - Valor da produção	500 Mil Reais
Produtos da lavoura temporária - Feijão de cor em grão - Número de	478 Unidades

estabelecimentos agropecuários	
Produtos da lavoura temporária - Feijão de cor em grão - Quantidade produzida	447 Toneladas
Produtos da lavoura temporária - Feijão de cor em grão - Valor da produção	341 Mil Reais
Produtos da lavoura temporária - Feijão fradinho em grão - Número de estabelecimentos agropecuários	3.868 Unidades
Produtos da lavoura temporária - Feijão fradinho em grão - Quantidade produzida	14.924 Toneladas
Produtos da lavoura temporária - Feijão fradinho em grão - Valor da produção	14.161 Mil Reais
Produtos da lavoura temporária - Mandioca (aipim, macaxeira) - Número de estabelecimentos agropecuários	19 Unidades
Produtos da lavoura temporária - Mandioca (aipim, macaxeira) - Quantidade produzida	15 Toneladas
Produtos da lavoura temporária - Mandioca (aipim, macaxeira) - Valor da produção	8 Mil Reais
Produtos da lavoura temporária - Milho em grão - Número de estabelecimentos agropecuários	4.963 Unidades
Produtos da lavoura temporária - Milho em grão - Quantidade produzida	60.442 Toneladas
Produtos da lavoura temporária - Milho em grão - Valor da produção	18.521 Mil Reais
Produtos da lavoura temporária - Soja em grão - Número de estabelecimentos agropecuários	- Unidades
Produtos da lavoura temporária - Soja em grão - Quantidade produzida	- Toneladas
Produtos da lavoura temporária - Soja em grão - Valor da produção	- Mil Reais
Produtos da lavoura temporária - Trigo em grão - Número de estabelecimentos agropecuários	- Unidades
Produtos da lavoura temporária - Trigo em grão - Quantidade produzida	- Toneladas
Produtos da lavoura temporária - Trigo em grão - Valor da produção	- Mil Reais
Quantidade produzida de leite de vaca cru beneficiado no ano nos estabelecimentos agropecuários	81 Mil litros
Quantidade produzida de leite de vaca no ano nos estabelecimentos agropecuários	2.947 Mil litros
Quantidade produzida de ovos de galinhas no ano nos estabelecimentos agropecuários	137 Mil dúzias
Quantidade vendida de ovos de galinhas no ano nos estabelecimentos agropecuários	61 Mil dúzias
Quantidade vendida de ovos de galinhas para incubação no ano nos estabelecimentos agropecuários	0 Mil dúzias
Quantidade vendida no ano de leite de vaca cru nos estabelecimentos agropecuários	2.049 Mil litros
Quantidade vendida no ano de leite de vaca pasteurizado nos estabelecimentos agropecuários	1 Mil litros
Sistema de preparo do solo - Cultivo convencional (aração mais gradagem) ou gradagem profunda - Número de estabelecimentos agropecuários	978 Unidades
Sistema de preparo do solo - Cultivo mínimo (só gradagem) - Número de estabelecimentos agropecuários	1.350 Unidades
Sistema de preparo do solo - Plantio direto na palha - Número de estabelecimentos agropecuários	4 Unidades
Utilização das terras - Construções, benfeitorias ou caminhos - Área dos estabelecimentos agropecuários	1.940 Hectares
Utilização das terras - Construções, benfeitorias ou caminhos - Número de estabelecimentos agropecuários	584 Unidades

Utilização das terras - Lavouras - área para cultivo de flores (inclusive hidroponia e plasticultura), viveiros de mudas, estufas de plantas e casas de vegetação - Número de estabelecimentos agropecuários	1 Unidades
Utilização das terras - Lavouras - área para cultivo de flores (inclusive hidroponia e plasticultura), viveiros de mudas, estufas de plantas e casas de vegetação - Área dos estabelecimentos agropecuários	Não disponível Hectares
Utilização das terras - Lavouras - área plantada com forrageiras para corte - Área dos estabelecimentos agropecuários	1.916 Hectares
Utilização das terras - Lavouras - área plantada com forrageiras para corte - Número de estabelecimentos agropecuários	213 Unidades
Utilização das terras - Lavouras - permanentes - Área dos estabelecimentos agropecuários	2.275 Hectares
Utilização das terras - Lavouras - permanentes - Número de estabelecimentos agropecuários	359 Unidades
Utilização das terras - Lavouras - temporárias - Área dos estabelecimentos agropecuários	19.558 Hectares
Utilização das terras - Lavouras - temporárias - Número de estabelecimentos agropecuários	4.385 Unidades
Utilização das terras - Matas e/ou florestas - florestas plantadas com essências florestais - Área dos estabelecimentos agropecuários	127 Hectares
Utilização das terras - Matas e/ou florestas - florestas plantadas com essências florestais - Número de estabelecimentos agropecuários	3 Unidades
Utilização das terras - Matas e/ou florestas - naturais (exclusive área de preservação permanente e as em sistemas agroflorestais) - Área dos estabelecimentos agropecuários	25.258 Hectares
Utilização das terras - Matas e/ou florestas - naturais (exclusive área de preservação permanente e as em sistemas agroflorestais) - Número de estabelecimentos agropecuários	268 Unidades
Utilização das terras - Matas e/ou florestas - naturais destinadas à preservação permanente ou reserva legal - Área dos estabelecimentos agropecuários	9.722 Hectares
Utilização das terras - Matas e/ou florestas - naturais destinadas à preservação permanente ou reserva legal - Número de estabelecimentos agropecuários	73 Unidades
Utilização das terras - Pastagens - naturais - Área dos estabelecimentos agropecuários	30.202 Hectares
Utilização das terras - Pastagens - naturais - Número de estabelecimentos agropecuários	620 Unidades
Utilização das terras - Pastagens - plantadas degradadas - Área dos estabelecimentos agropecuários	1.033 Hectares
Utilização das terras - Pastagens - plantadas degradadas - Número de estabelecimentos agropecuários	94 Unidades
Utilização das terras - Pastagens - plantadas em boas condições - Área dos estabelecimentos agropecuários	4.277 Hectares
Utilização das terras - Pastagens - plantadas em boas condições - Número de estabelecimentos agropecuários	96 Unidades
Utilização das terras - Sistemas agroflorestais - área cultivada com espécies florestais também usada para lavouras e pastejo por animais - Área dos estabelecimentos agropecuários	4.945 Hectares
Utilização das terras - Sistemas agroflorestais - área cultivada com espécies florestais também usada para lavouras e pastejo por animais - Número de estabelecimentos agropecuários	109 Unidades
Utilização das terras - Tanques, lagos, açudes e/ou área de águas públicas para exploração da aquicultura - Área dos estabelecimentos agropecuários	505 Hectares
Utilização das terras - Tanques, lagos, açudes e/ou área de águas públicas para exploração da aquicultura - Número de estabelecimentos agropecuários	279 Unidades
Utilização das terras - Terras degradadas (erodidas, desertificadas, salinizadas, etc.) - Área dos estabelecimentos agropecuários	1.267 hectares
Utilização das terras - Terras degradadas (erodidas, desertificadas, salinizadas, etc.) - Número de estabelecimentos agropecuários	124 Unidades

Utilização das terras - Terras inaproveitáveis para agricultura ou pecuária (pântanos, areais, pedreiras, etc.) - Área dos estabelecimentos agropecuários	6.661 Hectares
Utilização das terras - Terras inaproveitáveis para agricultura ou pecuária (pântanos, areais, pedreiras, etc.) - Número de estabelecimentos agropecuários	227 Unidades
Vacas ordenhadas no ano nos estabelecimentos agropecuários	3.148 Cabeças
Valor da produção de leite de vaca no ano nos estabelecimentos agropecuários	2.355 Mil Reais
Valor da produção dos ovos de galinhas no ano nos estabelecimentos agropecuários	326 Mil Reais
Valor da venda dos ovos de galinhas no ano nos estabelecimentos agropecuários	149 Mil Reais
Valor da venda dos ovos de galinhas para incubação no ano nos estabelecimentos agropecuários	0 Mil Reais
Valor da venda no ano de leite de vaca cru nos estabelecimentos agropecuários	1.612 Mil Reais
Valor da venda no ano de leite de vaca pasteurizado nos estabelecimentos agropecuários	0 Mil Reais

Fonte: Censo Agropecuário 2006. NOTA: Os dados com menos de 3 (três) informantes estão desidentificados, apresentando a expressão **Não disponível**, a fim de evitar a individualização da informação.

[Clique aqui para acessar o novo Cidades](#) 

Ceará » Canindé » censo demográfico 2010: sinopse

[Informações completas](#) [síntese das informações](#) [histórico do município](#) [infográficos](#) [fotos](#)

Download em arquivo .CSV para Excel

Domicílios coletivos	44 domicílios
Domicílios coletivos com morador	8 domicílios
Domicílios coletivos sem morador	36 domicílios
Domicílios particulares não ocupados	3.678 domicílios
Domicílios particulares não ocupados de uso ocasional	895 domicílios
Domicílios particulares não ocupados vagos	2.783 domicílios
Domicílios particulares ocupados	19.980 domicílios
Domicílios particulares ocupados com entrevista realizada	19.972 domicílios
Domicílios particulares ocupados sem entrevista realizada	8 domicílios
Domicílios recenseados	23.702 domicílios
Homens	36.912 homens
Homens de 1 a 4 anos de idade	2.477 homens
Homens de 10 a 14 anos de idade	4.252 homens
Homens de 100 anos ou mais de idade	11 homens
Homens de 15 a 19 anos de idade	4.118 homens
Homens de 20 a 24 anos de idade	3.490 homens
Homens de 25 a 29 anos de idade	2.793 homens
Homens de 30 a 34 anos de idade	2.441 homens
Homens de 35 a 39 anos de idade	2.153 homens
Homens de 40 a 44 anos de idade	2.087 homens
Homens de 45 a 49 anos de idade	1.915 homens
Homens de 5 a 9 anos de idade	3.457 homens
Homens de 50 a 54 anos de idade	1.442 homens
Homens de 55 a 59 anos de idade	1.353 homens
Homens de 60 a 64 anos de idade	1.203 homens
Homens de 65 a 69 anos de idade	916 homens
Homens de 70 a 74 anos de idade	879 homens

Homens de 75 a 79 anos de idade	540 homens
Homens de 80 a 84 anos de idade	391 homens
Homens de 85 a 89 anos de idade	256 homens
Homens de 90 a 94 anos de idade	92 homens
Homens de 95 a 99 anos de idade	17 homens
Homens de menos de 1 ano de idade	629 homens
Homens na área rural	14.504 homens
Homens na área urbana	22.408 homens
Média de moradores em domicílios particulares ocupados	3,72 moradores
Mulheres	37.561 mulheres
Mulheres de 1 a 4 anos de idade	2.366 mulheres
Mulheres de 10 a 14 anos de idade	4.121 mulheres
Mulheres de 100 anos ou mais de idade	11 mulheres
Mulheres de 15 a 19 anos de idade	4.018 mulheres
Mulheres de 20 a 24 anos de idade	3.546 mulheres
Mulheres de 25 a 29 anos de idade	2.866 mulheres
Mulheres de 30 a 34 anos de idade	2.506 mulheres
Mulheres de 35 a 39 anos de idade	2.237 mulheres
Mulheres de 40 a 44 anos de idade	2.233 mulheres
Mulheres de 45 a 49 anos de idade	2.075 mulheres
Mulheres de 5 a 9 anos de idade	3.318 mulheres
Mulheres de 50 a 54 anos de idade	1.630 mulheres
Mulheres de 55 a 59 anos de idade	1.432 mulheres
Mulheres de 60 a 64 anos de idade	1.241 mulheres
Mulheres de 65 a 69 anos de idade	988 mulheres
Mulheres de 70 a 74 anos de idade	919 mulheres
Mulheres de 75 a 79 anos de idade	583 mulheres
Mulheres de 80 a 84 anos de idade	455 mulheres
Mulheres de 85 a 89 anos de idade	262 mulheres
Mulheres de 90 a 94 anos de idade	113 mulheres
Mulheres de 95 a 99 anos de idade	40 mulheres
Mulheres de menos de 1 ano de idade	601 mulheres
Mulheres na área rural	13.094 mulheres
Mulheres na área urbana	24.467 mulheres
População residente	74.473 pessoas

População residente rural	27.598 pessoas
---------------------------	----------------

População residente urbana	46.875 pessoas
----------------------------	----------------

Fonte: IBGE, Censo Demográfico 2010.

[Clique aqui para obter as informações do Censo Demográfico 2010.](#)

© 2016 IBGE - Instituto Brasileiro de Geografia e Estatística

[Clique aqui para acessar o novo Cidades](#) 

Ceará » Canindé » ensino - matrículas, docentes e rede escolar - 2015

[informações completas](#) [síntese das informações](#) [histórico do município](#) [infográficos](#) [fotos](#)

Download em arquivo .CSV para Excel

Docentes - Ensino fundamental - 2015 (1)	511 Docentes
Docentes - Ensino fundamental - escola privada - 2015 (1)	114 Docentes
Docentes - Ensino fundamental - escola pública estadual - 2015 (1)	6 Docentes
Docentes - Ensino fundamental - escola pública federal - 2015 (1)	0 Docentes
Docentes - Ensino fundamental - escola pública municipal - 2015 (1)	391 Docentes
Docentes - Ensino médio - 2015 (1)	192 Docentes
Docentes - Ensino médio - escola privada - 2015 (1)	12 Docentes
Docentes - Ensino médio - escola pública estadual - 2015 (1)	164 Docentes
Docentes - Ensino médio - escola pública federal - 2015 (1)	16 Docentes
Docentes - Ensino médio - escola pública municipal - 2015 (1)	0 Docentes
Docentes - Ensino pré-escolar - 2015 (1)	124 Docentes
Docentes - Ensino pré-escolar - escola privada - 2015 (1)	21 Docentes
Docentes - Ensino pré-escolar - escola pública estadual - 2015 (1)	3 Docentes
Docentes - Ensino pré-escolar - escola pública federal - 2015 (1)	0 Docentes
Docentes - Ensino pré-escolar - escola pública municipal - 2015 (1)	100 Docentes
Escolas - Ensino fundamental - 2015 (1)	92 Escolas
Escolas - Ensino fundamental - escola privada - 2015 (1)	11 Escolas
Escolas - Ensino fundamental - escola pública estadual - 2015 (1)	1 Escolas
Escolas - Ensino fundamental - escola pública federal - 2015 (1)	0 Escolas
Escolas - Ensino fundamental - escola pública municipal - 2015 (1)	80 Escolas
Escolas - Ensino médio - 2015 (1)	5 Escolas
Escolas - Ensino médio - escola privada - 2015 (1)	1 Escolas
Escolas - Ensino médio - escola pública estadual - 2015 (1)	3 Escolas
Escolas - Ensino médio - escola pública federal - 2015 (1)	1 Escolas
Escolas - Ensino médio - escola pública municipal - 2015 (1)	0 Escolas
Escolas - Ensino pré-escolar - 2015 (1)	81 Escolas
Escolas - Ensino pré-escolar - escola privada - 2015 (1)	10 Escolas

Escolas - Ensino pré-escolar - escola pública estadual - 2015 (1)	1 Escolas
Escolas - Ensino pré-escolar - escola pública federal - 2015 (1)	0 Escolas
Escolas - Ensino pré-escolar - escola pública municipal - 2015 (1)	70 Escolas
Matrícula - Ensino fundamental - 2015 (1)	11.830 Matrículas
Matrícula - Ensino fundamental - escola privada - 2015 (1)	1.633 Matrículas
Matrícula - Ensino fundamental - escola pública estadual - 2015 (1)	79 Matrículas
Matrícula - Ensino fundamental - escola pública federal - 2015 (1)	0 Matrículas
Matrícula - Ensino fundamental - escola pública municipal - 2015 (1)	10.118 Matrículas
Matrícula - Ensino médio - 2015 (1)	3.039 Matrículas
Matrícula - Ensino médio - escola privada - 2015 (1)	43 Matrículas
Matrícula - Ensino médio - escola pública estadual - 2015 (1)	2.930 Matrículas
Matrícula - Ensino médio - escola pública federal - 2015 (1)	66 Matrículas
Matrícula - Ensino médio - escola pública municipal - 2015 (1)	0 Matrículas
Matrícula - Ensino pré-escolar - 2015 (1)	2.188 Matrículas
Matrícula - Ensino pré-escolar - escola privada - 2015 (1)	389 Matrículas
Matrícula - Ensino pré-escolar - escola pública estadual - 2015 (1)	13 Matrículas
Matrícula - Ensino pré-escolar - escola pública federal - 2015 (1)	0 Matrículas
Matrícula - Ensino pré-escolar - escola pública municipal - 2015 (1)	1.786 Matrículas

Fonte: (1)Ministério da Educação, Instituto Nacional de Estudos e Pesquisas Educacionais - INEP - Censo Educacional 2015. NOTA: Atribui-se zeros aos valores dos municípios onde não há ocorrência da variável.

[Clique aqui para acessar o novo Cidades](#) 

Ceará » Canindé » estatísticas do cadastro central de empresas - 2015

[informações completas](#) [síntese das informações](#) [histórico do município](#) [infográficos](#) [fotos](#)

Download em arquivo .CSV para Excel

Número de empresas atuantes	1.337 Unidades
Número de unidades locais	1.363 Unidades
Pessoal ocupado assalariado	6.362 Pessoas
Pessoal ocupado total	7.773 Pessoas
Salário médio mensal	1,7 Salários mínimos
Salários e outras remunerações	114.964 Mil Reais

Fonte: IBGE, Cadastro Central de Empresas 2015. Rio de Janeiro: IBGE, 2017. NOTA 1: Atribui-se zeros aos valores dos municípios onde não há ocorrência da variável ou onde, por arredondamento, os totais não atingem a unidade de medida. NOTA 2: Os dados com menos de 3 (três) informantes estão desidentificados, apresentando a expressão **Não disponível**, a fim de evitar a individualização da informação.

[Clique aqui para acessar o novo Cidades](#) 

Ceará » Canindé » estatísticas do registro civil - 2016

[Informações completas](#) [síntese das informações](#) [histórico do município](#) [infográficos](#) [fotos](#)

Download em arquivo .CSV para Excel

Casamentos - registrados no ano - lugar do registro	193 casamentos
Divórcios - concedidos no ano - em 1ª instância - lugar da ação do processo	38 divórcios
Divórcios por escritura pública - tabelionatos de notas	15 divórcios
Nascidos vivos - registrados - lugar do registro	1.348 pessoas
Nascidos vivos - registrados - por lugar de residência da mãe	1.346 pessoas
Nascidos vivos - ocorridos no ano - por lugar de residência da mãe	1.096 pessoas
Nascidos vivos em hospital - ocorridos no ano - por lugar de residência da mãe	1.088 pessoas
Óbitos - ocorridos no ano - lugar de residência do falecido	515 pessoas
Óbitos - ocorridos no ano - lugar do registro	535 pessoas
Óbitos - ocorridos no ano - menores de 1 ano - lugar de residência do falecido	9 pessoas
Óbitos em hospital - ocorridos no ano - lugar do registro	332 pessoas
Óbitos fetais - ocorridos e registrados no ano - lugar de residência da mãe	9 pessoas

Fonte: IBGE, Estatística do Registro Civil de 2016. Rio de Janeiro: IBGE, 2017. NOTA 1: Atribui-se zeros aos valores dos municípios onde não há ocorrência da variável. NOTA 2: Nos totais das Unidades da Federação e Brasil, não foram incluídas as informações das variáveis de **Sem especificações**, **Ignorados** e **Estrangeiros**.

[Clique aqui para acessar o novo Cidades](#) 

Ceará » Canindé » estimativa da população 2017

[Informações completas](#)[síntese das informações](#)[histórico do município](#)[infográficos](#)[fotos](#)

Download em arquivo .CSV para Excel

População estimada

77.514 pessoas

Fonte: IBGE, Diretoria de Pesquisas, Coordenação de População e Indicadores Sociais.

NOTA 1: População judicial do município de Porto Velho-RO: 494.013 habitantes. Processo Judicial nº 12316-40.2016.4.01.4100 - Seção Judiciária de Rondônia.

NOTA 2: População judicial do município de Jacareacanga-PA: 41.487 habitantes. Processo Judicial nº 798-41.2011.4.01.3902, Seção Judiciária de Itaituba-PA.

NOTA 3: População judicial do município Coronel João Sá-BA: 17.422 habitantes. Processo Judicial nº 0002222-53.2017.4.01.3306 - Vara Única de Paulo Afonso-BA.

NOTA 4: População judicial do município Livramento-PB: 7.262 habitantes. Processo Judicial nº 0000301-96.2006.4.05.8200 - Tribunal de Justiça da Paraíba-PB.

NOTA 5: População judicial do município de Taperoá-PB: 15.400 habitantes. Processo Judicial nº 0000301-96.2006.4.05.8200 - Tribunal de Justiça da Paraíba-PB.

NOTA 6: População judicial do município de Paço do Lumiar-MA: superior a 156.216 habitantes. Processo Judicial nº 13916-98.2017.4.01.3700 - Seção Judiciária do Maranhão-MA.

© 2016 IBGE - Instituto Brasileiro de Geografia e Estatística

[Clique aqui para acessar o novo Cidades](#) 

Ceará » Canindé » extração vegetal e silvicultura - 2016

[informações completas](#)
[síntese das informações](#)
[histórico do município](#)
[infográficos](#)
[fotos](#)

Download em arquivo .CSV para Excel

Produtos da Extração Vegetal - Aromáticos, medicinais, tóxicos e corantes - ipecacuanha ou poaia - raiz - quantidade produzida	- tonelada
Produtos da Extração Vegetal - Aromáticos, medicinais, tóxicos e corantes - ipecacuanha ou poaia - raiz - valor da produção	- mil reais
Produtos da Extração Vegetal - Aromáticos, medicinais, tóxicos e corantes - jaborandi - folha - quantidade produzida	- tonelada
Produtos da Extração Vegetal - Aromáticos, medicinais, tóxicos e corantes - jaborandi - folha - valor da produção	- mil reais
Produtos da Extração Vegetal - Aromáticos, medicinais, tóxicos e corantes - outros - quantidade produzida	- tonelada
Produtos da Extração Vegetal - Aromáticos, medicinais, tóxicos e corantes - outros - valor da produção	- mil reais
Produtos da Extração Vegetal - Aromáticos, medicinais, tóxicos e corantes - urucum - semente - quantidade produzida	- tonelada
Produtos da Extração Vegetal - Aromáticos, medicinais, tóxicos e corantes - urucum - semente - valor da produção	- mil reais
Produtos da Extração Vegetal - Borrachas - caucho - quantidade produzida	- tonelada
Produtos da Extração Vegetal - Borrachas - caucho - valor da produção	- mil reais
Produtos da Extração Vegetal - Borrachas - hévea - látex coagulado - quantidade produzida	- tonelada
Produtos da Extração Vegetal - Borrachas - hévea - látex coagulado - valor da produção	- mil reais
Produtos da Extração Vegetal - Borrachas - hévea - látex líquido - quantidade produzida	- tonelada
Produtos da Extração Vegetal - Borrachas - hévea - látex líquido - valor da produção	- mil reais
Produtos da Extração Vegetal - Borrachas - Mangabeira - quantidade produzida	- tonelada
Produtos da Extração Vegetal - Borrachas - Mangabeira - valor da produção	- mil reais
Produtos da Extração Vegetal - Ceras - carnauba - cera - quantidade produzida	- tonelada
Produtos da Extração Vegetal - Ceras - carnauba - cera - valor da produção	- mil reais
Produtos da Extração Vegetal - Ceras - carnauba - pó - quantidade produzida	198 tonelada
Produtos da Extração Vegetal - Ceras - carnauba - pó - valor da produção	2.040 mil reais
Produtos da Extração Vegetal - Ceras - outras - quantidade produzida	- tonelada
Produtos da Extração Vegetal - Ceras - outras - valor da produção	- mil reais
Produtos da Extração Vegetal - Fibras - buriti - quantidade produzida	- tonelada
Produtos da Extração Vegetal - Fibras - buriti - valor da produção	- mil reais

Produtos da Extração Vegetal - Fibras - carnauba - quantidade produzida	22 tonelada
Produtos da Extração Vegetal - Fibras - carnauba - valor da produção	31 mil reais
Produtos da Extração Vegetal - Fibras - outras fibras - quantidade produzida	- tonelada
Produtos da Extração Vegetal - Fibras - outras fibras - valor da produção	- mil reais
Produtos da Extração Vegetal - Fibras - piaçava - quantidade produzida	- tonelada
Produtos da Extração Vegetal - Fibras - piaçava - valor da produção	- mil reais
Produtos da Extração Vegetal - Gomas não elásticas - balata - quantidade produzida	- tonelada
Produtos da Extração Vegetal - Gomas não elásticas - balata - valor da produção	- mil reais
Produtos da Extração Vegetal - Gomas não elásticas - maçaranduba - quantidade produzida	- tonelada
Produtos da Extração Vegetal - Gomas não elásticas - maçaranduba - valor da produção	- mil reais
Produtos da Extração Vegetal - Gomas não elásticas - sorva - quantidade produzida	- tonelada
Produtos da Extração Vegetal - Gomas não elásticas - sorva - valor da produção	- mil reais
Produtos da Extração Vegetal - Madeiras - carvão vegetal - quantidade produzida	4.265 tonelada
Produtos da Extração Vegetal - Madeiras - carvão vegetal - valor da produção	5.118 mil reais
Produtos da Extração Vegetal - Madeiras - lenha - quantidade produzida	162.946 metro cúbico
Produtos da Extração Vegetal - Madeiras - lenha - valor da produção	2.607 mil reais
Produtos da Extração Vegetal - Madeiras - madeira em tora - quantidade produzida	91 metro cúbico
Produtos da Extração Vegetal - Madeiras - madeira em tora - valor da produção	3 mil reais
Produtos da Extração Vegetal - Oleaginosos - babaçu - amêndoa - quantidade produzida	- tonelada
Produtos da Extração Vegetal - Oleaginosos - babaçu - amêndoa - valor da produção	- mil reais
Produtos da Extração Vegetal - Oleaginosos - copaíba - óleo - quantidade produzida	- tonelada
Produtos da Extração Vegetal - Oleaginosos - copaíba - óleo - valor da produção	- mil reais
Produtos da Extração Vegetal - Oleaginosos - cumaru - amêndoa - quantidade produzida	- tonelada
Produtos da Extração Vegetal - Oleaginosos - cumaru - amêndoa - valor da produção	- mil reais
Produtos da Extração Vegetal - Oleaginosos - licuri - coquilho - quantidade produzida	- tonelada
Produtos da Extração Vegetal - Oleaginosos - licuri - coquilho - valor da produção	- mil reais
Produtos da Extração Vegetal - Oleaginosos - oiticica - semente - quantidade produzida	- tonelada
Produtos da Extração Vegetal - Oleaginosos - oiticica - semente - valor da produção	- mil reais
Produtos da Extração Vegetal - Oleaginosos - outros oleaginosos - quantidade produzida	- tonelada
Produtos da Extração Vegetal - Oleaginosos - outros oleaginosos - valor da produção	- mil reais
Produtos da Extração Vegetal - Oleaginosos - pequi - amêndoa - quantidade produzida	- tonelada
Produtos da Extração Vegetal - Oleaginosos - pequi - amêndoa - valor da produção	- mil reais

Produtos da Extração Vegetal - Oleaginosos - tucum - amêndoa - quantidade produzida	- tonelada
Produtos da Extração Vegetal - Oleaginosos - tucum - amêndoa - valor da produção	- mil reais
Produtos da Extração Vegetal - Pinheiro Brasileiro Nativo - árvores abatidas - quantidade produzida	- mil árvores
Produtos da Extração Vegetal - Pinheiro Brasileiro Nativo - árvores abatidas - valor da produção	- mil reais
Produtos da Extração Vegetal - Pinheiro Brasileiro Nativo - madeira em tora - quantidade produzida	- metro cúbico
Produtos da Extração Vegetal - Pinheiro Brasileiro Nativo - madeira em tora - valor da produção	- mil reais
Produtos da Extração Vegetal - Pinheiro Brasileiro Nativo - nó-de-pinho - quantidade produzida	- metro cúbico
Produtos da Extração Vegetal - Pinheiro Brasileiro Nativo - nó-de-pinho - valor da produção	- mil reais
Produtos da Extração Vegetal - Produtos Alimentícios - açaí - fruto - quantidade produzida	- tonelada
Produtos da Extração Vegetal - Produtos Alimentícios - açaí - fruto - valor da produção	- mil reais
Produtos da Extração Vegetal - Produtos Alimentícios - castanha de cajú - quantidade produzida	- tonelada
Produtos da Extração Vegetal - Produtos Alimentícios - castanha de cajú - valor da produção	- mil reais
Produtos da Extração Vegetal - Produtos Alimentícios - castanha-do-pará - quantidade produzida	- tonelada
Produtos da Extração Vegetal - Produtos Alimentícios - castanha-do-pará - valor da produção	- mil reais
Produtos da Extração Vegetal - Produtos Alimentícios - erva-mate - quantidade produzida	- tonelada
Produtos da Extração Vegetal - Produtos Alimentícios - erva-mate - valor da produção	- mil reais
Produtos da Extração Vegetal - Produtos Alimentícios - mangaba - fruto - quantidade produzida	- tonelada
Produtos da Extração Vegetal - Produtos Alimentícios - mangaba - fruto - valor da produção	- mil reais
Produtos da Extração Vegetal - Produtos Alimentícios - outros - quantidade produzida	- tonelada
Produtos da Extração Vegetal - Produtos Alimentícios - outros - valor da produção	- mil Reais
Produtos da Extração Vegetal - Produtos Alimentícios - palmito - quantidade produzida	- tonelada
Produtos da Extração Vegetal - Produtos Alimentícios - palmito - valor da produção	- mil reais
Produtos da Extração Vegetal - Produtos Alimentícios - pequi - fruto - quantidade produzida	- tonelada
Produtos da Extração Vegetal - Produtos Alimentícios - pequi - fruto - valor da produção	- mil reais
Produtos da Extração Vegetal - Produtos Alimentícios - pinhão - quantidade produzida	- tonelada
Produtos da Extração Vegetal - Produtos Alimentícios - pinhão - valor da produção	- mil reais
Produtos da Extração Vegetal - Produtos Alimentícios - umbu - fruto - quantidade produzida	8 tonelada
Produtos da Extração Vegetal - Produtos Alimentícios - umbu - fruto - valor da produção	19 mil reais

Produtos da Extração Vegetal - Tanantes - angico - casca - quantidade produzida	- tonelada
Produtos da Extração Vegetal - Tanantes - angico - casca - valor da produção	- mil reais
Produtos da Extração Vegetal - Tanantes - barbatimão - casca - quantidade produzida	- tonelada
Produtos da Extração Vegetal - Tanantes - barbatimão - casca - valor da produção	- mil reais
Produtos da Extração Vegetal - Tanantes - outros tanantes - quantidade produzida	- tonelada
Produtos da Extração Vegetal - Tanantes - outros tanantes - valor da produção	- mil reais
Produtos da Silvicultura - acácia-negra - casca - quantidade produzida	- tonelada
Produtos da Silvicultura - acácia-negra - casca - valor da produção	- mil reais
Produtos da Silvicultura - carvão vegetal - quantidade produzida	- tonelada
Produtos da Silvicultura - carvão vegetal - valor da produção	- mil reais
Produtos da Silvicultura - carvão vegetal de eucalipto - quantidade produzida	- tonelada
Produtos da Silvicultura - carvão vegetal de eucalipto - valor da produção	- mil reais
Produtos da Silvicultura - carvão vegetal de outras espécies - quantidade produzida	- tonelada
Produtos da Silvicultura - carvão vegetal de outras espécies - valor da produção	- mil reais
Produtos da Silvicultura - carvão vegetal de pinus - quantidade produzida	- tonelada
Produtos da Silvicultura - carvão vegetal de pinus - valor da produção	- mil reais
Produtos da Silvicultura - eucalipto - área total existente em 31/12	- hectares
Produtos da Silvicultura - eucalipto - folha - quantidade produzida	- tonelada
Produtos da Silvicultura - eucalipto - folha - valor da produção	- mil reais
Produtos da Silvicultura - lenha - quantidade produzida	- metro cúbico
Produtos da Silvicultura - lenha - valor da produção	- mil reais
Produtos da Silvicultura - lenha de eucalipto - quantidade produzida	- metro cúbico
Produtos da Silvicultura - lenha de eucalipto - valor da produção	- mil reais
Produtos da Silvicultura - lenha de outras espécies - quantidade produzida	- metro cúbico
Produtos da Silvicultura - lenha de outras espécies - valor da produção	- mil reais
Produtos da Silvicultura - lenha de pinus - quantidade produzida	- metro cúbico
Produtos da Silvicultura - lenha de pinus - valor da produção	- mil reais
Produtos da Silvicultura - madeira em tora - quantidade produzida	- metro cúbico
Produtos da Silvicultura - madeira em tora - valor da produção	- mil reais
Produtos da Silvicultura - madeira em tora de eucalipto para outras finalidades - quantidade produzida	- metro cúbico
Produtos da Silvicultura - madeira em tora de eucalipto para outras finalidades - valor da produção	- mil reais
Produtos da Silvicultura - madeira em tora de eucalipto para papel e celulose - quantidade produzida	- metro cúbico

Produtos da Silvicultura - madeira em tora de eucalipto para papel e celulose - valor da produção	- mil reais
Produtos da Silvicultura - madeira em tora de outras espécies para outras finalidades - quantidade produzida	- metro cúbico
Produtos da Silvicultura - madeira em tora de outras espécies para outras finalidades - valor da produção	- mil reais
Produtos da Silvicultura - madeira em tora de outras espécies para papel e celulose - quantidade produzida	- metro cúbico
Produtos da Silvicultura - madeira em tora de outras espécies para papel e celulose - valor da produção	- mil reais
Produtos da Silvicultura - madeira em tora de pinus para outras finalidades - quantidade produzida	- metro cúbico
Produtos da Silvicultura - madeira em tora de pinus para outras finalidades - valor da produção	- mil reais
Produtos da Silvicultura - madeira em tora de pinus para papel e celulose - quantidade produzida	- metro cúbico
Produtos da Silvicultura - madeira em tora de pinus para papel e celulose - valor da produção	- mil reais
Produtos da Silvicultura - madeira em tora para outras finalidades - quantidade produzida	- metro cúbico
Produtos da Silvicultura - madeira em tora para outras finalidades - valor da produção	- mil reais
Produtos da Silvicultura - madeira em tora para papel e celulose - quantidade produzida	- metro cúbico
Produtos da Silvicultura - madeira em tora para papel e celulose - valor da produção	- mil reais
Produtos da Silvicultura - outras espécies - área total existente em 31/12	- hectares
Produtos da Silvicultura - pinus - área total existente em 31/12	- hectares
Produtos da Silvicultura - resina - quantidade produzida	- tonelada
Produtos da Silvicultura - resina - valor da produção	- mil reais
Produtos da Silvicultura - total - área total existente em 31/12	- hectares

Fonte: IBGE, Produção da Extração Vegetal e da Silvicultura 2016. Rio de Janeiro: IBGE, 2017. NOTA 1: Atribui-se zeros aos valores dos municípios onde, por arredondamento, os totais não atingem a unidade de medida.

NOTA 2: Atribui-se a expressão dado **não existente** onde não há ocorrência da variável no município. NOTA 3: Não foi realizado levantamento para a variável "valor da produção" para os produtos, Pinheiro Brasileiro Nativo - (árvores abatidas) e Pinheiro Brasileiro Nativo - (madeira em tora).

[Clique aqui para acessar o novo Cidades](#) 

Ceará » Canindé » finanças públicas - 2014

[informações completas](#) [síntese das informações](#) [histórico do município](#) [Infográficos](#) [fotos](#)

Download em arquivo .CSV para Excel

Despesas orçamentárias empenhadas	139.204	mil reais
Despesas orçamentárias empenhadas - Capital	8.438	mil reais
Despesas orçamentárias empenhadas - Correntes	130.766	mil reais
Despesas orçamentárias empenhadas - Investimentos	5.866	mil reais
Despesas orçamentárias empenhadas - Obras e Instalações	Não informado	mil reais
Despesas orçamentárias empenhadas - Outras Despesas Correntes	44.527	mil reais
Despesas orçamentárias empenhadas - Pessoal e Encargos Sociais	86.239	mil reais
Receitas orçamentárias realizadas	146.694	mil reais
Receitas orçamentárias realizadas - Capital	70	mil reais
Receitas orçamentárias realizadas - Contribuição	5.445	mil reais
Receitas orçamentárias realizadas - Correntes	139.766	mil reais
Receitas orçamentárias realizadas - Dívida Ativa	272	mil reais
Receitas orçamentárias realizadas - Imposto sobre a Propriedade Predial e Territorial - IPTU	297	mil reais
Receitas orçamentárias realizadas - Imposto Sobre Serviços - ISS	1.141	mil reais
Receitas orçamentárias realizadas - Imposto sobre Transmissão-Intervivos - ITBI	339	mil reais
Receitas orçamentárias realizadas - Outras Receitas Correntes	2.288	mil reais
Receitas orçamentárias realizadas - Patrimonial	757	mil reais
Receitas orçamentárias realizadas - Taxas	768	mil reais
Receitas orçamentárias realizadas - Transferência de Capital	70	mil reais
Receitas orçamentárias realizadas - Transferência Intergovernamental da União	66.325	mil reais
Receitas orçamentárias realizadas - Transferência Intergovernamental do Estado	13.368	mil reais
Receitas orçamentárias realizadas - Transferências Correntes	123.364	mil

reais

Receitas orçamentárias realizadas - Tributárias

4.747 mil
reais

Valor do Fundo de Participação dos Municípios - FPM

31.087 mil
reais

Valor do Imposto sobre Operações Financeiras - IOF - OURO - repassado aos Municípios

Não mil
informado reais

Valor do Imposto Territorial Rural - ITR

22 mil
reais

Fonte: Contas anuais. Receitas orçamentárias realizadas (Anexo I-C) 2014 e Despesas orçamentárias empenhadas (Anexo I-D) 2014. In: Brasil. Secretaria do Tesouro Nacional. Siconfi: sistema de informações contábeis e fiscais do setor público brasileiro. Brasília, DF, [2015]. Disponível em: <https://siconfi.tesouro.gov.br/siconfi/index.jsf>. Acesso em: jul. 2015.

Nota 1: A DCA do Estado de Rio Grande do Norte foi desconsiderada no FINBRA por causa de inconsistências. Favor veja a notícia que fala sobre este assunto no link: <https://siconfi.tesouro.gov.br/siconfi/pages/public/conteudo/conteudo.jsf?id=2701>

Nota 2: Atualizado em 28/08/2015, às 16:15h. Os valores estavam 100 vezes menores em função de erro no formato de exibição.

© 2016 IBGE - Instituto Brasileiro de Geografia e Estatística

[Clique aqui para acessar o novo Cidades](#) 

Ceará » Canindé » frota - 2016

[informações completas](#) [síntese das informações](#) [histórico do município](#) [infográficos](#) [fotos](#)

Download em arquivo .CSV para Excel

Automóvel - Tipo de Veículo	4.860 automóveis
Caminhão - Tipo de Veículo	620 caminhões
Caminhão trator - Tipo de Veículo	15 caminhões Trator
Caminhonete - Tipo de Veículo	1.092 caminhonetes
Camioneta - Tipo de Veículo	182 camionetas
Micro-ônibus - Tipo de Veículo	62 micro-ônibus
Motocicleta - Tipo de Veículo	14.743 motocicletas
Motoneta - Tipo de Veículo	1.334 motonetas
Ônibus - Tipo de Veículo	149 ônibus
Outros - Tipo de Veículo	621 veículos
Total de Veículos	23.738 veículos
Trator de rodas - Tipo de Veículo	0 tratores de rodas
Utilitário - Tipo de Veículo	60 utilitários

Fonte: Ministério das Cidades, Departamento Nacional de Trânsito - DENATRAN - 2016. NOTA 1: Atribui-se zeros aos valores dos municípios onde não há ocorrência da variável. NOTA 2: Atribui-se a expressão dado não informado às variáveis onde os valores dos municípios não foram informados.

Ceará » Canindé » fundações privadas e associações sem fins lucrativos no brasil 2010

[informações completas](#)[síntese das informações](#)[histórico do município](#)[infográficos](#)[fotos](#)[Download em arquivo .CSV para Excel](#)

Número de unidades locais das entidades sem fins lucrativos	176 Unidades
Número de unidades locais das entidades sem fins lucrativos, por grupos da classificação das entidades sem fins lucrativos - 01 Habitação	- Unidades
Número de unidades locais das entidades sem fins lucrativos, por grupos da classificação das entidades sem fins lucrativos - 02 Saúde	1 Unidades
Número de unidades locais das entidades sem fins lucrativos, por grupos da classificação das entidades sem fins lucrativos - 03 Cultura e recreação	3 Unidades
Número de unidades locais das entidades sem fins lucrativos, por grupos da classificação das entidades sem fins lucrativos - 04 Educação e pesquisa	26 Unidades
Número de unidades locais das entidades sem fins lucrativos, por grupos da classificação das entidades sem fins lucrativos - 05 Assistência social	5 Unidades
Número de unidades locais das entidades sem fins lucrativos, por grupos da classificação das entidades sem fins lucrativos - 06 Religião	6 Unidades
Número de unidades locais das entidades sem fins lucrativos, por grupos da classificação das entidades sem fins lucrativos - 07 Partidos políticos, sindicatos, associações patronais e profissionais	70 Unidades
Número de unidades locais das entidades sem fins lucrativos, por grupos da classificação das entidades sem fins lucrativos - 08 Meio ambiente e proteção animal	2 Unidades
Número de unidades locais das entidades sem fins lucrativos, por grupos da classificação das entidades sem fins lucrativos - 09 Desenvolvimento e defesa de direitos	39 Unidades
Número de unidades locais das entidades sem fins lucrativos, por grupos da classificação das entidades sem fins lucrativos - 10 Outras instituições privadas sem fins lucrativos	24 Unidades
Número de unidades locais das fundações privadas e associações sem fins lucrativos	143 Unidades
Número de unidades locais das fundações privadas e associações sem fins lucrativos, por grupos da classificação das fundações privadas e associações sem fins lucrativos - 01 Habitação	- Unidades
Número de unidades locais das fundações privadas e associações sem fins lucrativos, por grupos da classificação das fundações privadas e associações sem fins lucrativos - 02 Saúde	1 Unidades
Número de unidades locais das fundações privadas e associações sem fins lucrativos, por grupos da classificação das fundações privadas e associações sem fins lucrativos - 03 Cultura e recreação	3 Unidades
Número de unidades locais das fundações privadas e associações sem fins lucrativos, por grupos da classificação das fundações privadas e associações sem fins lucrativos - 04 Educação e pesquisa	1 Unidades
Número de unidades locais das fundações privadas e associações sem fins lucrativos, por grupos da classificação das fundações privadas e associações sem fins lucrativos - 05 Assistência social	5 Unidades
Número de unidades locais das fundações privadas e associações sem fins lucrativos, por grupos da classificação das fundações privadas e associações sem fins lucrativos - 06 Religião	6 Unidades

Número de unidades locais das fundações privadas e associações sem fins lucrativos, por grupos da classificação das fundações privadas e associações sem fins lucrativos - 07 Associações patronais, profissionais e de produtores rurais	64 Unidades
Número de unidades locais das fundações privadas e associações sem fins lucrativos, por grupos da classificação das fundações privadas e associações sem fins lucrativos - 08 Meio ambiente e proteção animal	2 Unidades
Número de unidades locais das fundações privadas e associações sem fins lucrativos, por grupos da classificação das fundações privadas e associações sem fins lucrativos - 09 Desenvolvimento e defesa de direitos	39 Unidades
Número de unidades locais das fundações privadas e associações sem fins lucrativos, por grupos da classificação das fundações privadas e associações sem fins lucrativos - 10 Outras instituições privadas sem fins lucrativos	22 Unidades
Pessoal ocupado assalariado em 31/12 das entidades sem fins lucrativos	424 Pessoas
Pessoal ocupado assalariado em 31/12 das entidades sem fins lucrativos, por grupos da classificação das entidades sem fins lucrativos - 01 Habitação	- Pessoas
Pessoal ocupado assalariado em 31/12 das entidades sem fins lucrativos, por grupos da classificação das entidades sem fins lucrativos - 02 Saúde	Não disponível Pessoas
Pessoal ocupado assalariado em 31/12 das entidades sem fins lucrativos, por grupos da classificação das entidades sem fins lucrativos - 03 Cultura e recreação	3 Pessoas
Pessoal ocupado assalariado em 31/12 das entidades sem fins lucrativos, por grupos da classificação das entidades sem fins lucrativos - 04 Educação e pesquisa	35 Pessoas
Pessoal ocupado assalariado em 31/12 das entidades sem fins lucrativos, por grupos da classificação das entidades sem fins lucrativos - 05 Assistência social	15 Pessoas
Pessoal ocupado assalariado em 31/12 das entidades sem fins lucrativos, por grupos da classificação das entidades sem fins lucrativos - 06 Religião	93 Pessoas
Pessoal ocupado assalariado em 31/12 das entidades sem fins lucrativos, por grupos da classificação das entidades sem fins lucrativos - 07 Partidos políticos, sindicatos, associações patronais e profissionais	8 Pessoas
Pessoal ocupado assalariado em 31/12 das entidades sem fins lucrativos, por grupos da classificação das entidades sem fins lucrativos - 08 Meio ambiente e proteção animal	Não disponível Pessoas
Pessoal ocupado assalariado em 31/12 das entidades sem fins lucrativos, por grupos da classificação das entidades sem fins lucrativos - 09 Desenvolvimento e defesa de direitos	- Pessoas
Pessoal ocupado assalariado em 31/12 das entidades sem fins lucrativos, por grupos da classificação das entidades sem fins lucrativos - 10 Outras instituições privadas sem fins lucrativos	8 Pessoas
Pessoal ocupado assalariado em 31/12 das fundações privadas e associações sem fins lucrativos	411 Pessoas
Pessoal ocupado assalariado em 31/12 das fundações privadas e associações sem fins lucrativos, por grupos da classificação das fundações privadas e associações sem fins lucrativos - 01 Habitação	- Pessoas
Pessoal ocupado assalariado em 31/12 das fundações privadas e associações sem fins lucrativos, por grupos da classificação das fundações privadas e associações sem fins lucrativos - 02 Saúde	Não disponível Pessoas
Pessoal ocupado assalariado em 31/12 das fundações privadas e associações sem fins lucrativos, por grupos da classificação das fundações privadas e associações sem fins lucrativos - 03 Cultura e recreação	3 Pessoas
Pessoal ocupado assalariado em 31/12 das fundações privadas e associações sem fins lucrativos, por grupos da classificação das fundações privadas e associações sem fins lucrativos - 04 Educação e pesquisa	Não disponível Pessoas
Pessoal ocupado assalariado em 31/12 das fundações privadas e associações sem fins lucrativos, por grupos da classificação das fundações privadas e associações sem fins lucrativos - 05 Assistência social	15 Pessoas
Pessoal ocupado assalariado em 31/12 das fundações privadas e associações sem fins lucrativos, por grupos da classificação das fundações privadas e associações sem fins lucrativos - 06 Religião	93 Pessoas

Pessoal ocupado assalariado em 31/12 das fundações privadas e associações sem fins lucrativos, por grupos da classificação das fundações privadas e associações sem fins lucrativos - 07 Associações patronais, profissionais e de produtores rurais	3	Pessoas
Pessoal ocupado assalariado em 31/12 das fundações privadas e associações sem fins lucrativos, por grupos da classificação das fundações privadas e associações sem fins lucrativos - 08 Meio ambiente e proteção animal	Não disponível	Pessoas
Pessoal ocupado assalariado em 31/12 das fundações privadas e associações sem fins lucrativos, por grupos da classificação das fundações privadas e associações sem fins lucrativos - 09 Desenvolvimento e defesa de direitos	-	Pessoas
Pessoal ocupado assalariado em 31/12 das fundações privadas e associações sem fins lucrativos, por grupos da classificação das fundações privadas e associações sem fins lucrativos - 10 Outras instituições privadas sem fins lucrativos	-	Pessoas
Salário médio mensal das entidades sem fins lucrativos	2,06	Salários mínimos
Salário médio mensal das entidades sem fins lucrativos, por grupos da classificação das entidades sem fins lucrativos - 01 Habitação	-	Salários mínimos
Salário médio mensal das entidades sem fins lucrativos, por grupos da classificação das entidades sem fins lucrativos - 02 Saúde	Não disponível	Salários mínimos
Salário médio mensal das entidades sem fins lucrativos, por grupos da classificação das entidades sem fins lucrativos - 03 Cultura e recreação	1,00	Salários mínimos
Salário médio mensal das entidades sem fins lucrativos, por grupos da classificação das entidades sem fins lucrativos - 04 Educação e pesquisa	1,19	Salários mínimos
Salário médio mensal das entidades sem fins lucrativos, por grupos da classificação das entidades sem fins lucrativos - 05 Assistência social	2,20	Salários mínimos
Salário médio mensal das entidades sem fins lucrativos, por grupos da classificação das entidades sem fins lucrativos - 06 Religião	1,55	Salários mínimos
Salário médio mensal das entidades sem fins lucrativos, por grupos da classificação das entidades sem fins lucrativos - 07 Partidos políticos, sindicatos, associações patronais e profissionais	1,35	Salários mínimos
Salário médio mensal das entidades sem fins lucrativos, por grupos da classificação das entidades sem fins lucrativos - 08 Meio ambiente e proteção animal	Não disponível	Salários mínimos
Salário médio mensal das entidades sem fins lucrativos, por grupos da classificação das entidades sem fins lucrativos - 09 Desenvolvimento e defesa de direitos	-	Salários mínimos
Salário médio mensal das entidades sem fins lucrativos, por grupos da classificação das entidades sem fins lucrativos - 10 Outras instituições privadas sem fins lucrativos	1,25	Salários mínimos
Salário médio mensal das fundações privadas e associações sem fins lucrativos	2,08	Salários mínimos
Salário médio mensal das fundações privadas e associações sem fins lucrativos, por grupos da classificação das fundações privadas e associações sem fins lucrativos - 01 Habitação	-	Salários mínimos
Salário médio mensal das fundações privadas e associações sem fins lucrativos, por grupos da classificação das fundações privadas e associações sem fins lucrativos - 02 Saúde	Não disponível	Salários mínimos
Salário médio mensal das fundações privadas e associações sem fins lucrativos, por grupos da classificação das fundações privadas e associações sem fins lucrativos - 03 Cultura e recreação	1,00	Salários mínimos
Salário médio mensal das fundações privadas e associações sem fins lucrativos, por grupos da classificação das fundações privadas e associações sem fins lucrativos - 04 Educação e pesquisa	Não disponível	Salários mínimos
Salário médio mensal das fundações privadas e associações sem fins lucrativos, por grupos da classificação das fundações privadas e associações sem fins lucrativos - 05 Assistência social	2,20	Salários mínimos
Salário médio mensal das fundações privadas e associações sem fins lucrativos, por grupos da classificação das fundações privadas e associações sem fins lucrativos - 06 Religião	1,55	Salários mínimos
Salário médio mensal das fundações privadas e associações sem fins lucrativos.	1,03	Salários

por grupos da classificação das fundações privadas e associações sem fins lucrativos - 07 Associações patronais, profissionais e de produtores rurais	mínimos
Salário médio mensal das fundações privadas e associações sem fins lucrativos, por grupos da classificação das fundações privadas e associações sem fins lucrativos - 08 Meio ambiente e proteção animal	Não disponível Salários mínimos
Salário médio mensal das fundações privadas e associações sem fins lucrativos, por grupos da classificação das fundações privadas e associações sem fins lucrativos - 09 Desenvolvimento e defesa de direitos	Salários mínimos
Salário médio mensal das fundações privadas e associações sem fins lucrativos, por grupos da classificação das fundações privadas e associações sem fins lucrativos - 10 Outras instituições privadas sem fins lucrativos	Salários mínimos
Salários e outras remunerações das entidades sem fins lucrativos	5.626 Mil Reais
Salários e outras remunerações das entidades sem fins lucrativos, por grupos da classificação das entidades sem fins lucrativos - 01 Habitação	- Mil Reais
Salários e outras remunerações das entidades sem fins lucrativos, por grupos da classificação das entidades sem fins lucrativos - 02 Saúde	Não disponível Mil Reais
Salários e outras remunerações das entidades sem fins lucrativos, por grupos da classificação das entidades sem fins lucrativos - 03 Cultura e recreação	20 Mil Reais
Salários e outras remunerações das entidades sem fins lucrativos, por grupos da classificação das entidades sem fins lucrativos - 04 Educação e pesquisa	271 Mil Reais
Salários e outras remunerações das entidades sem fins lucrativos, por grupos da classificação das entidades sem fins lucrativos - 05 Assistência social	185 Mil Reais
Salários e outras remunerações das entidades sem fins lucrativos, por grupos da classificação das entidades sem fins lucrativos - 06 Religião	864 Mil Reais
Salários e outras remunerações das entidades sem fins lucrativos, por grupos da classificação das entidades sem fins lucrativos - 07 Partidos políticos, sindicatos, associações patronais e profissionais	70 Mil Reais
Salários e outras remunerações das entidades sem fins lucrativos, por grupos da classificação das entidades sem fins lucrativos - 08 Meio ambiente e proteção animal	Não disponível Mil Reais
Salários e outras remunerações das entidades sem fins lucrativos, por grupos da classificação das entidades sem fins lucrativos - 09 Desenvolvimento e defesa de direitos	- Mil Reais
Salários e outras remunerações das entidades sem fins lucrativos, por grupos da classificação das entidades sem fins lucrativos - 10 Outras instituições privadas sem fins lucrativos	67 Mil Reais
Salários e outras remunerações das fundações privadas e associações sem fins lucrativos	5.509 Mil Reais
Salários e outras remunerações das fundações privadas e associações sem fins lucrativos, por grupos da classificação das fundações privadas e associações sem fins lucrativos - 01 Habitação	- Mil Reais
Salários e outras remunerações das fundações privadas e associações sem fins lucrativos, por grupos da classificação das fundações privadas e associações sem fins lucrativos - 02 Saúde	Não disponível Mil Reais
Salários e outras remunerações das fundações privadas e associações sem fins lucrativos, por grupos da classificação das fundações privadas e associações sem fins lucrativos - 03 Cultura e recreação	20 Mil Reais
Salários e outras remunerações das fundações privadas e associações sem fins lucrativos, por grupos da classificação das fundações privadas e associações sem fins lucrativos - 04 Educação e pesquisa	Não disponível Mil Reais
Salários e outras remunerações das fundações privadas e associações sem fins lucrativos, por grupos da classificação das fundações privadas e associações sem fins lucrativos - 05 Assistência social	185 Mil Reais
Salários e outras remunerações das fundações privadas e associações sem fins lucrativos, por grupos da classificação das fundações privadas e associações sem fins lucrativos - 06 Religião	864 Mil Reais
Salários e outras remunerações das fundações privadas e associações sem fins lucrativos, por grupos da classificação das fundações privadas e associações sem fins lucrativos - 07 Associações patronais, profissionais e de produtores rurais	19 Mil Reais

Salários e outras remunerações das fundações privadas e associações sem fins lucrativos, por grupos da classificação das fundações privadas e associações sem fins lucrativos - 08 Meio ambiente e proteção animal	Não disponível	Mil Reais
--	----------------	-----------

Salários e outras remunerações das fundações privadas e associações sem fins lucrativos, por grupos da classificação das fundações privadas e associações sem fins lucrativos - 09 Desenvolvimento e defesa de direitos	-	Mil Reais
---	---	-----------

Salários e outras remunerações das fundações privadas e associações sem fins lucrativos, por grupos da classificação das fundações privadas e associações sem fins lucrativos - 10 Outras instituições privadas sem fins lucrativos	-	Mil Reais
---	---	-----------

Fonte: IBGE, Diretoria de Pesquisas, Cadastro Central de Empresas 2010. NOTA 1: Os dados com menos de 3 (três) informantes estão desidentificados, apresentando a expressão **Não disponível**, a fim de evitar a individualização da informação. NOTA 2: As informações por grupos da classificação das entidades sem fins lucrativos e por grupos da classificação das fundações privadas e associações sem fins lucrativos somente são mostradas para os municípios com pelo menos 50.000 habitantes.

Clique aqui para acessar o novo Cidades 

Ceará » Canindé » índice de desenvolvimento humano municipal - idhm

[informações completas](#)[síntese das informações](#)[histórico do município](#)[infográficos](#)[fotos](#)

Download em arquivo .CSV para Excel

IDHM 1991	0,302
IDHM 2000	0,448
IDHM 2010	0,612

Fonte: Atlas Brasil 2013 Programa das Nações Unidas para o Desenvolvimento.

© 2016 IBGE - Instituto Brasileiro de Geografia e Estatística

[Clique aqui para acessar o novo Cidades](#) 

Ceará » Canindé » instituições financeiras - 2016

[informações completas](#) [síntese das informações](#) [histórico do município](#) [infográficos](#) [fotos](#)

Download em arquivo .CSV para Excel

Depósitos a prazo	8.634.152 Reais
Depósitos à vista - governo	505.134 Reais
Depósitos à vista - privado	9.579.670 Reais
Número de Agências	4 Agências
Obrigações por Recebimento	-1.387 Reais
Operações de Crédito	172.714.844 Reais
Poupança	90.674.089 Reais

Fontes: Banco Central do Brasil, Registros Administrativos 2016. NOTA 1: Atribui-se a expressão dado **não informado** às variáveis onde os valores dos municípios não foram informados. NOTA 2: Atribui-se zeros aos valores dos municípios onde não há ocorrência da variável. NOTA 3: O município pode ter mais agências, mas os valores apresentados são das agências que estavam efetivamente operantes na data do fechamento da pesquisa.

[Clique aqui para acessar o novo Cidades](#) 

Ceará » Canindé » mapa de pobreza e desigualdade - municípios brasileiros - 2003

[informações completas](#) [síntese das informações](#) [histórico do município](#) [infográficos](#) [fotos](#)[Download em arquivo .CSV para Excel](#)

Incidência da Pobreza	62,97 %
Incidência da Pobreza Subjetiva	68,50 %
Índice de Gini	0,44
Limite inferior da Incidência da Pobreza Subjetiva	65,64 %
Limite inferior da Incidência de Pobreza	59,24 %
Limite inferior do Índice de Gini	0,42
Limite superior da Incidência da Pobreza Subjetiva	71,36 %
Limite superior da Incidência de Pobreza	66,70 %
Limite superior do Índice de Gini	0,46

Fonte: IBGE, Censo Demográfico 2000 e Pesquisa de Orçamentos Familiares - POF 2002/2003.

NOTA: A estimativa do consumo para a geração destes indicadores foi obtida utilizando o método da estimativa de pequenas áreas dos autores Elbers, Lanjouw e Lanjouw (2002).

[Clique aqui para acessar o novo Cidades](#) 

Ceará » Canindé » morbidades hospitalares - 2014

[informações completas](#) [síntese das informações](#) [histórico do município](#) [infográficos](#) [fotos](#)

Download em arquivo .CSV para Excel

Homens	96 óbitos
Mulheres	74 óbitos
Óbitos - causas externas de morbidade e mortalidade - homens	0 óbitos
Óbitos - causas externas de morbidade e mortalidade - mulheres	0 óbitos
Óbitos - causas externas de morbidade e mortalidade - total	0 óbitos
Óbitos - contatos com serviços de saúde - homens	0 óbitos
Óbitos - contatos com serviços de saúde - mulheres	0 óbitos
Óbitos - contatos com serviços de saúde - total	0 óbitos
Óbitos - doenças - aparelho circulatório - homens	12 óbitos
Óbitos - doenças - aparelho circulatório - mulheres	18 óbitos
Óbitos - doenças - aparelho circulatório - total	30 óbitos
Óbitos - doenças - aparelho digestivo - homens	4 óbitos
Óbitos - doenças - aparelho digestivo - mulheres	2 óbitos
Óbitos - doenças - aparelho digestivo - total	6 óbitos
Óbitos - doenças - aparelho geniturinário - homens	8 óbitos
Óbitos - doenças - aparelho geniturinário - mulheres	7 óbitos
Óbitos - doenças - aparelho geniturinário - total	15 óbitos
Óbitos - doenças - aparelho respiratório - homens	33 óbitos
Óbitos - doenças - aparelho respiratório - mulheres	31 óbitos
Óbitos - doenças - aparelho respiratório - total	64 óbitos
Óbitos - doenças - endócrinas, nutricionais e metabólicas - homens	3 óbitos
Óbitos - doenças - endócrinas, nutricionais e metabólicas - mulheres	2 óbitos
Óbitos - doenças - endócrinas, nutricionais e metabólicas - total	5 óbitos
Óbitos - doenças - olhos e anexos - homens	0 óbitos
Óbitos - doenças - olhos e anexos - mulheres	0 óbitos
Óbitos - doenças - olhos e anexos - total	0 óbitos
Óbitos - doenças - originadas no período perinatal - homens	1 óbitos

Óbitos - doenças - originadas no período perinatal - mulheres	2 óbitos
Óbitos - doenças - originadas no período perinatal - total	3 óbitos
Óbitos - doenças - osteomuscular e tecido conjuntivo - homens	1 óbitos
Óbitos - doenças - osteomuscular e tecido conjuntivo - mulheres	0 óbitos
Óbitos - doenças - osteomuscular e tecido conjuntivo - total	1 óbitos
Óbitos - doenças - ouvido e da apófise mastóide - homens	0 óbitos
Óbitos - doenças - ouvido e da apófise mastóide - mulheres	0 óbitos
Óbitos - doenças - ouvido e da apófise mastóide - total	0 óbitos
Óbitos - doenças - pele e do tecido subcutâneo - homens	1 óbitos
Óbitos - doenças - pele e do tecido subcutâneo - mulheres	0 óbitos
Óbitos - doenças - pele e do tecido subcutâneo - total	1 óbitos
Óbitos - doenças - sangue, órgãos hematológicos, transtornos imunitários - total	3 óbitos
Óbitos - doenças - sangue, órgãos hematológicos, transtornos imunitários - homens	2 óbitos
Óbitos - doenças - sangue, órgãos hematológicos, transtornos imunitários - mulheres	1 óbitos
Óbitos - doenças - sistema nervoso - homens	3 óbitos
Óbitos - doenças - sistema nervoso - mulheres	0 óbitos
Óbitos - doenças - sistema nervoso - total	3 óbitos
Óbitos - doenças - infecciosas e parasitárias - homens	7 óbitos
Óbitos - doenças - infecciosas e parasitárias - mulheres	3 óbitos
Óbitos - doenças - infecciosas e parasitárias - total	10 óbitos
Óbitos - gravidez, parto e puerpério - mulheres	0 óbitos
Óbitos - gravidez, parto e puerpério - total	0 óbitos
Óbitos - Lesões, envenenamentos e causas externas - homens	12 óbitos
Óbitos - Lesões, envenenamentos e causas externas - mulheres	3 óbitos
Óbitos - Lesões, envenenamentos e causas externas - total	15 óbitos
Óbitos - malformações congênitas, deformidades e anomalias cromossômicas - homens	1 óbitos
Óbitos - malformações congênitas, deformidades e anomalias cromossômicas - mulheres	0 óbitos
Óbitos - malformações congênitas, deformidades e anomalias cromossômicas - total	1 óbitos
Óbitos - neoplasias - tumores - homens	7 óbitos
Óbitos - neoplasias - tumores - mulheres	5 óbitos
Óbitos - neoplasias - tumores - total	12 óbitos
Óbitos - sintomas, sinais e achados anormais em exames clínicos e laboratoriais - homens	1 óbitos
Óbitos - sintomas, sinais e achados anormais em exames clínicos e laboratoriais - mulheres	0 óbitos
Óbitos - sintomas, sinais e achados anormais em exames clínicos e laboratoriais - total	1 óbitos
Óbitos - transtornos mentais e comportamentais - homens	0 óbitos

Óbitos - transtornos mentais e comportamentais - mulheres	0 óbitos
Óbitos - transtornos mentais e comportamentais - total	0 óbitos
Total	170 óbitos

Fontes: Ministério da Saúde, Departamento de Informática do Sistema Único de Saúde - DATASUS 2014. NOTA 1: Atribui-se zeros aos valores dos municípios onde não há ocorrência da variável. NOTA 2: Atribui-se a expressão dado **não informado** às variáveis onde os valores dos municípios não foram informados.

© 2016 IBGE - Instituto Brasileiro de Geografia e Estatística

[Clique aqui para acessar o novo Cidades](#) 

Ceará » Canindé » pecuária - 2016

[informações completas](#)
[síntese das informações](#)
[histórico do município](#)
[infográficos](#)
[fotos](#)

Download em arquivo .CSV para Excel

Aquicultura - Alevinos - produção - quantidade	- Milheiros
Aquicultura - Alevinos - valor da produção	- Mil Reais
Aquicultura - Camarão - produção - quantidade	- kg
Aquicultura - Camarão - valor da produção	- Mil Reais
Aquicultura - Carpa - produção - quantidade	- kg
Aquicultura - Carpa - valor da produção	- Mil Reais
Aquicultura - Curimatã, curimbatá - produção - quantidade	- kg
Aquicultura - Curimatã, curimbatá - valor da produção	- Mil Reais
Aquicultura - Dourado - produção - quantidade	- kg
Aquicultura - Dourado - valor da produção	- Mil Reais
Aquicultura - Jatuarana, piabanha e piracanjuba - produção - quantidade	- kg
Aquicultura - Jatuarana, piabanha e piracanjuba - valor da produção	- Mil Reais
Aquicultura - Lambari - produção - quantidade	- kg
Aquicultura - Lambari - valor da produção	- Mil Reais
Aquicultura - Larvas e pós-larvas de camarão - produção - quantidade	- Milheiros
Aquicultura - Larvas e pós-larvas de camarão - valor da produção	- Mil Reais
Aquicultura - Matrinxã - produção - quantidade	- kg
Aquicultura - Matrinxã - valor da produção	- Mil Reais
Aquicultura - Ostras, vieiras e mexilhões - produção - quantidade	- kg
Aquicultura - Ostras, vieiras e mexilhões - valor da produção	- Mil Reais
Aquicultura - Outros peixes - produção - quantidade	- kg
Aquicultura - Outros peixes - valor da produção	- Mil Reais
Aquicultura - Outros produtos (rã, jacaré, siri, caranguejo, lagosta, etc) - produção - quantidade	- Unidades
Aquicultura - Outros produtos (rã, jacaré, siri, caranguejo, lagosta, etc) - valor da produção	- Mil Reais
Aquicultura - Pacu e patinga - produção - quantidade	- kg
Aquicultura - Pacu e patinga - valor da produção	- Mil Reais

Aquicultura - Piau, piapara, piauçu, piava - produção - quantidade	- kg
Aquicultura - Piau, piapara, piauçu, piava - valor da produção	- Mil Reais
Aquicultura - Pintado, cachara, cachapira e pintachara, surubim - produção - quantidade	- kg
Aquicultura - Pintado, cachara, cachapira e pintachara, surubim - valor da produção	- Mil Reais
Aquicultura - Pirapitinga - produção - quantidade	- kg
Aquicultura - Pirapitinga - valor da produção	- Mil Reais
Aquicultura - Pirarucu - produção - quantidade	- kg
Aquicultura - Pirarucu - valor da produção	- Mil Reais
Aquicultura - Sementes de moluscos - produção - quantidade	- Milheiros
Aquicultura - Sementes de moluscos - valor da produção	- Mil Reais
Aquicultura - Tambacu, tambatinga - produção - quantidade	- kg
Aquicultura - Tambacu, tambatinga - valor da produção	- Mil Reais
Aquicultura - Tambaqui - produção - quantidade	- kg
Aquicultura - Tambaqui - valor da produção	- Mil Reais
Aquicultura - Tilápia - produção - quantidade	- kg
Aquicultura - Tilápia - valor da produção	- Mil Reais
Aquicultura - Traíra e trairão - produção - quantidade	- kg
Aquicultura - Traíra e trairão - valor da produção	- Mil Reais
Aquicultura - Truta - produção - quantidade	- kg
Aquicultura - Truta - valor da produção	- Mil Reais
Aquicultura - Tucunaré - produção - quantidade	- kg
Aquicultura - Tucunaré - valor da produção	- Mil Reais
Bovino - efetivo dos rebanhos	22.940 Cabeças
Bubalino - efetivo dos rebanhos	- Cabeças
Caprino - efetivo dos rebanhos	12.978 Cabeças
Casulos do bicho-da-seda - produção - quantidade	- kg
Casulos do bicho-da-seda - valor da produção	- Mil Reais
Codornas - efetivo dos rebanhos	- Cabeças
Equino - efetivo dos rebanhos	3.252 Cabeças
Galináceos - galinhas - efetivo dos rebanhos	74.246 Cabeças
Galináceos - total - efetivo de rebanhos	166.676 Cabeças
Lã - produção - quantidade	- kg
Lã - valor da produção	- Mil Reais
Leite de vaca - produção - quantidade	5.854 Mil litros
Leite de vaca - valor da produção	9.951 Mil Reais

Mel de abelha - produção - quantidade	65.513 kg
Mel de abelha - valor da produção	1.048 Mil Reais
Ovino - efetivo dos rebanhos	20.490 Cabeças
Ovinos tosquiados - quantidade	- Cabeças
Ovos de codorna - produção - quantidade	- Mil dúzias
Ovos de codorna - valor da produção	- Mil Reais
Ovos de galinha - produção - quantidade	371 Mil dúzias
Ovos de galinha - valor da produção	2.227 Mil Reais
Suíno - matrizes de suínos - efetivo dos rebanhos	2.990 Cabeças
Suíno - total - efetivo dos rebanhos	17.171 Cabeças
Vacas ordenhadas - quantidade	9.441 Cabeças

Fonte: IBGE, Produção da Pecuária Municipal 2016. Rio de Janeiro: IBGE, 2017. NOTA 1: Atribui-se zeros aos valores dos municípios onde, por arredondamento, os totais não atingem a unidade de medida. NOTA 2: Atribui-se a expressão **dado não existente** onde não há ocorrência da variável no município. NOTA 3: Não foi realizado levantamento para a variável "quantidade" para o produto da aquicultura Outros produtos (rã, jacaré, sirí, caranguejo, lagosta, etc). NOTA 4: Efetivo dos rebanhos em 31/12.

Ceará » Canindé » pesquisa nacional de saneamento básico - 2008

[Informações completas](#) [síntese das informações](#) [histórico do município](#) [infográficos](#) [fotos](#)

Download em arquivo .CSV para Excel

Abastecimento de Água - Número de economias abastecidas, de economias ativas abastecidas e de domicílios - Número de economias abastecidas	15.817	Unidades
Abastecimento de Água - Número de economias abastecidas, de economias ativas abastecidas e de domicílios - Número de economias ativas abastecidas residenciais	12.277	Unidades
Abastecimento de Água - Número de municípios com rede de distribuição de água - Condição de atendimento - Água sem tratamento	-	Unidades
Abastecimento de Água - Número de municípios com rede de distribuição de água - Condição de atendimento - Parcialmente com água tratada	-	Unidades
Abastecimento de Água - Número de municípios com rede de distribuição de água - Condição de atendimento - Total de municípios abastecidos por rede de distribuição	1	Unidades
Abastecimento de Água - Número de municípios com rede de distribuição de água - Condição de atendimento - Totalmente com água tratada	1	Unidades
Abastecimento de Água - Número de municípios com serviço de abastecimento de água - Cobrança pelo serviço de abastecimento de água - Cobra	1	Unidades
Abastecimento de Água - Número de municípios com serviço de abastecimento de água - Cobrança pelo serviço de abastecimento de água - Não cobra	-	Unidades
Abastecimento de Água - Número de municípios com serviço de abastecimento de água - Cobrança pelo serviço de abastecimento de água - Total	1	Unidades
Abastecimento de Água - Volume de água tratada distribuída por dia - Existência e tipo de tratamento da água - Convencional	6.984	Metros cúbicos
Abastecimento de Água - Volume de água tratada distribuída por dia - Existência e tipo de tratamento da água - Não-convencional	462	Metros cúbicos
Abastecimento de Água - Volume de água tratada distribuída por dia - Existência e tipo de tratamento da água - Sem tratamento	55	Metros cúbicos
Abastecimento de Água - Volume de água tratada distribuída por dia - Existência e tipo de tratamento da água - Simples desinfecção (cloração e outros)	79	Metros cúbicos
Abastecimento de Água - Volume de água tratada distribuída por dia - Existência e tipo de tratamento da água - Total	7.580	Metros cúbicos
Abastecimento de Água - Volume de água tratada distribuída por dia - Existência e tipo de tratamento da água - Volume total de água com tratamento	7.525	Metros cúbicos
Gestão Municipal do Saneamento Básico - Número de municípios com algum serviço de saneamento básico - Tipo de serviço - Manejo de águas pluviais	1	Unidades
Gestão Municipal do Saneamento Básico - Número de municípios com algum serviço de saneamento básico - Tipo de serviço - Manejo de resíduos sólidos	1	Unidades
Gestão Municipal do Saneamento Básico - Número de municípios com algum serviço de saneamento básico - Tipo de serviço - Rede coletora de esgoto	1	Unidades
Gestão Municipal do Saneamento Básico - Número de municípios com algum serviço de saneamento básico - Tipo de serviço - Rede geral de distribuição de água	1	Unidades
Gestão Municipal do Saneamento Básico - Número de municípios com algum serviço de saneamento básico - Tipo de serviço - Total com algum serviço de saneamento básico	1	Unidades
Gestão Municipal do Saneamento Básico - Número de municípios com manejo de	1	Unidades

resíduos sólidos - Existência de catadores na zona urbana - Existem catadores na zona urbana	
Gestão Municipal do Saneamento Básico - Número de municípios com manejo de resíduos sólidos - Existência de catadores na zona urbana - Não existem catadores na zona urbana	- Unidades
Gestão Municipal do Saneamento Básico - Número de municípios com manejo de resíduos sólidos - Existência de catadores na zona urbana - Total de municípios com manejo de resíduos sólidos	1 Unidades
Gestão Municipal do Saneamento Básico - Número de municípios com manejo de resíduos sólidos - Existência de catadores nas unidades de disposição de resíduos no solo - Existem	1 Unidades
Gestão Municipal do Saneamento Básico - Número de municípios com manejo de resíduos sólidos - Existência de catadores nas unidades de disposição de resíduos no solo - Não existem	- Unidades
Gestão Municipal do Saneamento Básico - Número de municípios com manejo de resíduos sólidos - Existência de catadores nas unidades de disposição de resíduos no solo - Total	1 Unidades
Gestão Municipal do Saneamento Básico - Número de municípios com serviço de abastecimento de água - Forma de execução do serviço - Outras entidades são as executoras do serviço	- Unidades
Gestão Municipal do Saneamento Básico - Número de municípios com serviço de abastecimento de água - Forma de execução do serviço - Prefeitura é a única executora	- Unidades
Gestão Municipal do Saneamento Básico - Número de municípios com serviço de abastecimento de água - Forma de execução do serviço - Prefeitura e outras entidades são as executoras do serviço	1 Unidades
Gestão Municipal do Saneamento Básico - Número de municípios com serviço de abastecimento de água - Forma de execução do serviço - Total	1 Unidades
Gestão Municipal do Saneamento Básico - Número de municípios com serviço de esgotamento sanitário - Forma de execução do serviço - Outras entidades são as executoras do serviço	- Unidades
Gestão Municipal do Saneamento Básico - Número de municípios com serviço de esgotamento sanitário - Forma de execução do serviço - Prefeitura é a única executora do serviço	1 Unidades
Gestão Municipal do Saneamento Básico - Número de municípios com serviço de esgotamento sanitário - Forma de execução do serviço - Prefeitura e outras entidades são as executoras do serviço	- Unidades
Gestão Municipal do Saneamento Básico - Número de municípios com serviço de esgotamento sanitário - Forma de execução do serviço - Total	1 Unidades
Gestão Municipal do Saneamento Básico - Número de municípios com serviço de manejo de águas pluviais - Forma de execução do serviço - Prefeitura e outras entidades são as executoras do serviço	- Unidades
Gestão Municipal do Saneamento Básico - Número de municípios com serviço de manejo de águas pluviais - Forma de execução do serviço - Outras entidades são as executoras do serviço	- Unidades
Gestão Municipal do Saneamento Básico - Número de municípios com serviço de manejo de águas pluviais - Forma de execução do serviço - Prefeitura é a única executora	1 Unidades
Gestão Municipal do Saneamento Básico - Número de municípios com serviço de manejo de águas pluviais - Forma de execução do serviço - Total	1 Unidades
Gestão Municipal do Saneamento Básico - Número de municípios com serviço de manejo de resíduos sólidos - Forma de execução do serviço - Prefeitura é a única executora	Unidades por cem mil habitantes
Gestão Municipal do Saneamento Básico - Número de municípios com serviço de manejo de resíduos sólidos - Forma de execução do serviço - Prefeitura e outras entidades são as executoras do serviço	1 Unidades por cem mil habitantes
Gestão Municipal do Saneamento Básico - Número de municípios com serviço de manejo de resíduos sólidos - Forma de execução do serviço - Total	1 Unidades por cem mil habitantes

Gestão Municipal do Saneamento Básico - Número de municípios com serviço de manejo de resíduos sólidos - Forma de execução do serviço - Outras entidades são as executoras do serviço	- Unidades por cem mil habitantes
Gestão Municipal do Saneamento Básico - Número de municípios que participam de consórcio intermunicipal/interfederativo - Área do setor de saneamento - Abastecimento de água	- Unidades
Gestão Municipal do Saneamento Básico - Número de municípios que participam de consórcio intermunicipal/interfederativo - Área do setor de saneamento - Esgotamento sanitário	- Unidades
Gestão Municipal do Saneamento Básico - Número de municípios que participam de consórcio intermunicipal/interfederativo - Área do setor de saneamento - Manejo de águas pluviais	- Unidades
Gestão Municipal do Saneamento Básico - Número de municípios que participam de consórcio intermunicipal/interfederativo - Área do setor de saneamento - Manejo de resíduos sólidos	- Unidades
Gestão Municipal do Saneamento Básico - Número de municípios que participam de consórcio intermunicipal/interfederativo - Área do setor de saneamento - Total	- Unidades
Gestão Municipal do Saneamento Básico - Número de municípios que possuem instrumento legal regulador do serviço de abastecimento de água - Tipo de instrumento legal regulador - Outro	1 Unidades
Gestão Municipal do Saneamento Básico - Número de municípios que possuem instrumento legal regulador do serviço de abastecimento de água - Tipo de instrumento legal regulador - Plano diretor de abastecimento de água	- Unidades
Gestão Municipal do Saneamento Básico - Número de municípios que possuem instrumento legal regulador do serviço de abastecimento de água - Tipo de instrumento legal regulador - Plano diretor de desenvolvimento urbano	- Unidades
Gestão Municipal do Saneamento Básico - Número de municípios que possuem instrumento legal regulador do serviço de abastecimento de água - Tipo de instrumento legal regulador - Plano diretor de recursos hídricos	- Unidades
Gestão Municipal do Saneamento Básico - Número de municípios que possuem instrumento legal regulador do serviço de abastecimento de água - Tipo de instrumento legal regulador - Plano diretor integrado de saneamento básico	- Unidades
Gestão Municipal do Saneamento Básico - Número de municípios que possuem instrumento legal regulador do serviço de abastecimento de água - Tipo de instrumento legal regulador - Total	1 Unidades
Gestão Municipal do Saneamento Básico - Número de municípios que possuem instrumento legal regulador do serviço de esgotamento sanitário - Tipo de instrumento legal regulador - Outro	- Unidades
Gestão Municipal do Saneamento Básico - Número de municípios que possuem instrumento legal regulador do serviço de esgotamento sanitário - Tipo de instrumento legal regulador - Plano diretor de desenvolvimento urbano	- Unidades
Gestão Municipal do Saneamento Básico - Número de municípios que possuem instrumento legal regulador do serviço de esgotamento sanitário - Tipo de instrumento legal regulador - Plano diretor de esgotamento sanitário	- Unidades
Gestão Municipal do Saneamento Básico - Número de municípios que possuem instrumento legal regulador do serviço de esgotamento sanitário - Tipo de instrumento legal regulador - Plano diretor de recursos hídricos	- Unidades
Gestão Municipal do Saneamento Básico - Número de municípios que possuem instrumento legal regulador do serviço de esgotamento sanitário - Tipo de instrumento legal regulador - Plano diretor integrado de saneamento básico	- Unidades
Gestão Municipal do Saneamento Básico - Número de municípios que possuem instrumento legal regulador do serviço de esgotamento sanitário - Tipo de instrumento legal regulador - Total	- Unidades
Gestão Municipal do Saneamento Básico - Número de municípios que possuem instrumento legal regulador do serviço de manejo de águas pluviais - Tipo de instrumento legal regulador - Outro	- Unidades
Gestão Municipal do Saneamento Básico - Número de municípios que possuem instrumento legal regulador do serviço de manejo de águas pluviais - Tipo de instrumento legal regulador - Plano diretor de desenvolvimento urbano	- Unidades
Gestão Municipal do Saneamento Básico - Número de municípios que possuem instrumento legal regulador do serviço de manejo de águas pluviais - Tipo de instrumento legal regulador - Plano diretor de manejo de águas pluviais	- Unidades

Gestão Municipal do Saneamento Básico - Número de municípios que possuem instrumento legal regulador do serviço de manejo de águas pluviais - Tipo de instrumento legal regulador - Plano diretor de recursos hídricos	- Unidades
Gestão Municipal do Saneamento Básico - Número de municípios que possuem instrumento legal regulador do serviço de manejo de águas pluviais - Tipo de instrumento legal regulador - Plano diretor integrado de saneamento básico	- Unidades
Gestão Municipal do Saneamento Básico - Número de municípios que possuem instrumento legal regulador do serviço de manejo de águas pluviais - Tipo de instrumento legal regulador - Total	- Unidades
Manejo de Águas Pluviais - Número de municípios com dispositivo coletivo de retenção ou amortecimento de vazão de águas pluviais urbanas - Localização do dispositivo coletivo de retenção ou amortecimento de vazão de águas pluviais urbanas - Nos corpos receptores	- Unidades
Manejo de Águas Pluviais - Número de municípios com dispositivo coletivo de retenção ou amortecimento de vazão de águas pluviais urbanas - Localização do dispositivo coletivo de retenção ou amortecimento de vazão de águas pluviais urbanas - Fora dos corpos receptores	- Unidades
Manejo de Águas Pluviais - Número de municípios com dispositivo coletivo de retenção ou amortecimento de vazão de águas pluviais urbanas - Localização do dispositivo coletivo de retenção ou amortecimento de vazão de águas pluviais urbanas - Total de municípios que possuem o dispositivo	- Unidades
Manejo de Águas Pluviais - Número de municípios com serviço de drenagem urbana subterrâneo - Tipo de rede coletora - Separadora	1 Unidades
Manejo de Águas Pluviais - Número de municípios com serviço de drenagem urbana subterrâneo - Tipo de rede coletora - Total de municípios com serviço de drenagem urbana subterrâneo	1 Unidades
Manejo de Águas Pluviais - Número de municípios com serviço de drenagem urbana subterrâneo - Tipo de rede coletora - Unitária ou mista	- Unidades
Manejo de Águas Pluviais - Número de municípios com serviços de manejo de águas pluviais - Pontos de lançamento do efluente - Outros	- Unidades
Manejo de Águas Pluviais - Número de municípios com serviços de manejo de águas pluviais - Pontos de lançamento do efluente - Áreas livres públicas ou particulares	- Unidades
Manejo de Águas Pluviais - Número de municípios com serviços de manejo de águas pluviais - Pontos de lançamento do efluente - Cursos d'água intermitentes	1 Unidades
Manejo de Águas Pluviais - Número de municípios com serviços de manejo de águas pluviais - Pontos de lançamento do efluente - Cursos d'água permanentes	- Unidades
Manejo de Águas Pluviais - Número de municípios com serviços de manejo de águas pluviais - Pontos de lançamento do efluente - Lagoas	- Unidades
Manejo de Águas Pluviais - Número de municípios com serviços de manejo de águas pluviais - Pontos de lançamento do efluente - Mar	- Unidades
Manejo de Águas Pluviais - Número de municípios com serviços de manejo de águas pluviais - Pontos de lançamento do efluente - Total de municípios com serviço de manejo de águas pluviais	1 Unidades
Manejo de Águas Pluviais - Número de municípios que possuem áreas de risco no perímetro urbano que demandam drenagem especial - Tipo de área de risco - Áreas urbanas com formação de grotões, ravinas e processos erosivos crônicos	1 Unidades
Manejo de Águas Pluviais - Número de municípios que possuem áreas de risco no perímetro urbano que demandam drenagem especial - Tipo de área de risco - Áreas de baixo sujeitas a inundações e/ou proliferação de vetores	1 Unidades
Manejo de Águas Pluviais - Número de municípios que possuem áreas de risco no perímetro urbano que demandam drenagem especial - Tipo de área de risco - Áreas em taludes e encostas sujeitas a deslizamento	1 Unidades
Manejo de Águas Pluviais - Número de municípios que possuem áreas de risco no perímetro urbano que demandam drenagem especial - Tipo de área de risco - Áreas sem infraestrutura de drenagem	1 Unidades
Manejo de Águas Pluviais - Número de municípios que possuem áreas de risco no perímetro urbano que demandam drenagem especial - Tipo de área de risco - Outras	- Unidades
Manejo de Águas Pluviais - Número de municípios que possuem áreas de risco no perímetro urbano que demandam drenagem especial - Tipo de área de risco - Total	1 Unidades

de municípios que possuem áreas de risco no perímetro urbano que demandam drenagem especial	
Manejo de Águas Pluviais - Número de municípios que possuem exclusivamente sistema de drenagem superficial nas ruas pavimentadas - Percentual de ruas pavimentadas exclusivamente com drenagem superficial - Mais de 75 a 100%	- Unidades
Manejo de Águas Pluviais - Número de municípios que possuem exclusivamente sistema de drenagem superficial nas ruas pavimentadas - Percentual de ruas pavimentadas exclusivamente com drenagem superficial - Até 25%	- Unidades
Manejo de Águas Pluviais - Número de municípios que possuem exclusivamente sistema de drenagem superficial nas ruas pavimentadas - Percentual de ruas pavimentadas exclusivamente com drenagem superficial - Mais de 50 a 75%	- Unidades
Manejo de Águas Pluviais - Número de municípios que possuem exclusivamente sistema de drenagem superficial nas ruas pavimentadas - Percentual de ruas pavimentadas exclusivamente com drenagem superficial - Sem declaração	- Unidades
Manejo de Águas Pluviais - Número de municípios que possuem exclusivamente sistema de drenagem superficial nas ruas pavimentadas - Percentual de ruas pavimentadas exclusivamente com drenagem superficial - Total de municípios que possuem exclusivamente sistema de drenagem superficial nas ruas pavimentadas	- Unidades
Manejo de Águas Pluviais - Número de municípios que possuem exclusivamente sistema de drenagem superficial nas ruas pavimentadas - Percentual de ruas pavimentadas exclusivamente com drenagem superficial - Mais de 25 a 50%	- Unidades
Manejo de resíduos sólidos - Número de municípios com serviço de coleta seletiva - Área de abrangência da coleta seletiva - Bairros selecionados	- Unidades
Manejo de resíduos sólidos - Número de municípios com serviço de coleta seletiva - Área de abrangência da coleta seletiva - Outras áreas	- Unidades
Manejo de resíduos sólidos - Número de municípios com serviço de coleta seletiva - Área de abrangência da coleta seletiva - Exclusivamente alguns bairros da área urbana da sede municipal	- Unidades
Manejo de resíduos sólidos - Número de municípios com serviço de coleta seletiva - Área de abrangência da coleta seletiva - Toda a área urbana da sede municipal	- Unidades
Manejo de resíduos sólidos - Número de municípios com serviço de coleta seletiva - Área de abrangência da coleta seletiva - Todo o município	- Unidades
Manejo de resíduos sólidos - Número de municípios que coletam e/ou recebem resíduos sólidos de serviços de saúde sépticos - Forma de disposição no solo do município - Em vazadouro em conjunto com os demais resíduos	- Unidades
Manejo de resíduos sólidos - Número de municípios que coletam e/ou recebem resíduos sólidos de serviços de saúde sépticos - Forma de disposição no solo do município - Total de municípios com local para disposição no solo dos resíduos sólidos de serviços	- Unidades
Manejo de resíduos sólidos - Número de municípios que coletam e/ou recebem resíduos sólidos de serviços de saúde sépticos - Forma de disposição no solo do município - Total de municípios que coletam e/ou recebem resíduos sólidos de serviços de saúde sépt	1 Unidades
Manejo de resíduos sólidos - Número de municípios que coletam e/ou recebem resíduos sólidos de serviços de saúde sépticos - Forma de disposição no solo do município - Outra	- Unidades
Manejo de resíduos sólidos - Número de municípios que coletam e/ou recebem resíduos sólidos de serviços de saúde sépticos - Forma de disposição no solo do município - Sob controle em aterro convencional em conjunto com os demais resíduos	- Unidades
Manejo de resíduos sólidos - Número de municípios que coletam e/ou recebem resíduos sólidos de serviços de saúde sépticos - Forma de disposição no solo do município - Sob controle em aterro da prefeitura específico para resíduos especiais	- Unidades
Manejo de resíduos sólidos - Número de municípios que coletam e/ou recebem resíduos sólidos de serviços de saúde sépticos - Forma de disposição no solo do município - Sob controle em aterro de terceiros específico para resíduos especiais	- Unidades

Fonte: IBGE, Diretoria de Pesquisas, Coordenação de População e Indicadores Sociais, Pesquisa Nacional de Saneamento Básico 2008

[Clique aqui para acessar o novo Cidades](#) 

Ceará » Canindé » produção agrícola municipal - cereais, leguminosas e oleaginosas - 2007

[informações completas](#) [síntese das informações](#) [histórico do município](#) [infográficos](#) [fotos](#)

Download em arquivo .CSV para Excel

Algodão arbóreo (em caroço) - Área colhida	- Hectare
Algodão arbóreo (em caroço) - Área plantada	- Hectare
Algodão arbóreo (em caroço) - Quantidade produzida	- Tonelada
Algodão arbóreo (em caroço) - Rendimento médio da produção	- Quilogramas por Hectare
Algodão arbóreo (em caroço) - Valor da produção	- Mil Reais
Algodão herbáceo (em caroço) - Área colhida	- Hectare
Algodão herbáceo (em caroço) - Área plantada	- Hectare
Algodão herbáceo (em caroço) - Quantidade produzida	- Tonelada
Algodão herbáceo (em caroço) - Rendimento médio da produção	- Quilogramas por Hectare
Algodão herbáceo (em caroço) - Valor da produção	- Mil Reais
Amendoim (em casca) - Área colhida	- Hectare
Amendoim (em casca) - Área plantada	- Hectare
Amendoim (em casca) - Quantidade produzida	- Tonelada
Amendoim (em casca) - Rendimento médio da produção	- Quilogramas por Hectare
Amendoim (em casca) - Valor da produção	- Mil Reais
Arroz (em casca) - Área colhida	- Hectare
Arroz (em casca) - Área plantada	- Hectare
Arroz (em casca) - Quantidade produzida	- Tonelada
Arroz (em casca) - Rendimento médio da produção	- Quilogramas por Hectare
Arroz (em casca) - Valor da produção	- Mil Reais
Aveia (em grão) - Área colhida	- Hectare
Aveia (em grão) - Área plantada	- Hectare
Aveia (em grão) - Quantidade produzida	- Tonelada
Aveia (em grão) - Rendimento médio da produção	- Quilogramas por Hectare
Aveia (em grão) - Valor da produção	- Mil Reais
Centeio (em grão) - Área colhida	- Hectare
Centeio (em grão) - Área plantada	- Hectare

Centeio (em grão) - Quantidade produzida	- Tonelada
Centeio (em grão) - Rendimento médio da produção	- Quilogramas por Hectare
Centeio (em grão) - Valor da produção	- Mil Reais
Cevada (em grão) - Área colhida	- Hectare
Cevada (em grão) - Área plantada	- Hectare
Cevada (em grão) - Quantidade produzida	- Tonelada
Cevada (em grão) - Rendimento médio da produção	- Quilogramas por Hectare
Cevada (em grão) - Valor da produção	- Mil Reais
Feijão (em grão) - Área colhida	24.691 Hectare
Feijão (em grão) - Área plantada	24.691 Hectare
Feijão (em grão) - Quantidade produzida	3.390 Tonelada
Feijão (em grão) - Rendimento médio da produção	137 Quilogramas por Hectare
Feijão (em grão) - Valor da produção	3.390 Mil Reais
Girassol (em grão) - Área colhida	- Hectare
Girassol (em grão) - Área plantada	- Hectare
Girassol (em grão) - Quantidade produzida	- Tonelada
Girassol (em grão) - Rendimento médio da produção	- Quilogramas por Hectare
Girassol (em grão) - Valor da produção	- Mil Reais
Mamona (baga) - Área colhida	714 Hectare
Mamona (baga) - Área plantada	714 Hectare
Mamona (baga) - Quantidade produzida	94 Tonelada
Mamona (baga) - Rendimento médio da produção	131 Quilogramas por Hectare
Mamona (baga) - Valor da produção	64 Mil Reais
Milho (em grão) - Área colhida	27.115 Hectare
Milho (em grão) - Área plantada	27.115 Hectare
Milho (em grão) - Quantidade produzida	9.335 Tonelada
Milho (em grão) - Rendimento médio da produção	344 Quilogramas por Hectare
Milho (em grão) - Valor da produção	3.883 Mil Reais
Soja (em grão) - Área colhida	- Hectare
Soja (em grão) - Área plantada	- Hectare
Soja (em grão) - Quantidade produzida	- Tonelada
Soja (em grão) - Rendimento médio da produção	- Quilogramas por Hectare
Soja (em grão) - Valor da produção	- Mil Reais
Sorgo granífero (em grão) - Área colhida	- Hectare
Sorgo granífero (em grão) - Área plantada	- Hectare

Sorgo granífero (em grão) - Quantidade produzida	- Tonelada
Sorgo granífero (em grão) - Rendimento médio da produção	- Quilogramas por Hectare
Sorgo granífero (em grão) - Valor da produção	- Mil Reais
Trigo (em grão) - Área colhida	- Hectare
Trigo (em grão) - Área plantada	- Hectare
Trigo (em grão) - Quantidade produzida	- Tonelada
Trigo (em grão) - Rendimento médio da produção	- Quilogramas por Hectare
Trigo (em grão) - Valor da produção	- Mil Reais
Triticale (em grão) - Área colhida	- Hectare
Triticale (em grão) - Área plantada	- Hectare
Triticale (em grão) - Quantidade produzida	- Tonelada
Triticale (em grão) - Rendimento médio da produção	- Quilogramas por Hectare
Triticale (em grão) - Valor da produção	- Mil Reais

Fonte : IBGE - Produção Agrícola Municipal

© 2016 IBGE - Instituto Brasileiro de Geografia e Estatística

[Clique aqui para acessar o novo Cidades](#) 

Ceará » Canindé » produção agrícola municipal - lavoura permanente - 2016

[informações completas](#) [síntese das informações](#) [histórico do município](#) [Infográficos](#) [fotos](#)

Download em arquivo .CSV para Excel

Abacate - Área colhida	- hectares
Abacate - Área destinada à colheita	- hectares
Abacate - Quantidade produzida	- toneladas
Abacate - Rendimento médio	- quilogramas por hectare
Abacate - Valor da produção	- mil reais
Açaí - Área colhida	- hectares
Açaí - Área destinada à colheita	- hectares
Açaí - Quantidade produzida	- toneladas
Açaí - Rendimento médio	- quilogramas por hectare
Açaí - Valor da produção	- mil reais
Algodão arbóreo (em caroço) - Área colhida	- hectares
Algodão arbóreo (em caroço) - Área destinada à colheita	- hectares
Algodão arbóreo (em caroço) - Quantidade produzida	- toneladas
Algodão arbóreo (em caroço) - Rendimento médio	- quilogramas por hectare
Algodão arbóreo (em caroço) - Valor da produção	- mil reais
Azeitona - Área colhida	- hectares
Azeitona - Área destinada à colheita	- hectares
Azeitona - Quantidade produzida	- toneladas
Azeitona - Rendimento médio	- quilogramas por hectare
Azeitona - Valor da produção	- mil reais
Banana (cacho) - Área colhida	33 hectares
Banana (cacho) - Área destinada à colheita	33 hectares
Banana (cacho) - Quantidade produzida	40 toneladas
Banana (cacho) - Rendimento médio	1.212 quilogramas por hectare
Banana (cacho) - Valor da produção	62 mil reais
Borracha (látex coagulado) - Área colhida	- hectares
Borracha (látex coagulado) - Área destinada à colheita	- hectares

Borracha (látex coagulado) - Quantidade produzida	- toneladas
Borracha (látex coagulado) - Rendimento médio	- quilogramas por hectare
Borracha (látex coagulado) - Valor da produção	- mil reais
Cacau (em amêndoa) - Área colhida	- hectares
Cacau (em amêndoa) - Área destinada à colheita	- hectares
Cacau (em amêndoa) - Quantidade produzida	- toneladas
Cacau (em amêndoa) - Rendimento médio	- quilogramas por hectare
Cacau (em amêndoa) - Valor da produção	- mil reais
Café (em grão) Arábica - Área colhida	- hectares
Café (em grão) Arábica - Área destinada à colheita	- hectares
Café (em grão) Arábica - Quantidade produzida	- toneladas
Café (em grão) Arábica - Rendimento médio	- quilogramas por hectare
Café (em grão) Arábica - Valor da produção	- mil reais
Café (em grão) Canephora - Área colhida	- hectares
Café (em grão) Canephora - Área destinada à colheita	- hectares
Café (em grão) Canephora - Quantidade produzida	- toneladas
Café (em grão) Canephora - Rendimento médio	- quilogramas por hectare
Café (em grão) Canephora - Valor da produção	- mil reais
Café (em grão) Total - Área colhida	- hectares
Café (em grão) Total - Área destinada à colheita	- hectares
Café (em grão) Total - Quantidade produzida	- toneladas
Café (em grão) Total - Rendimento médio	- quilogramas por hectare
Café (em grão) Total - Valor da produção	- mil reais
Caqui - Área colhida	- hectares
Caqui - Área destinada à colheita	- hectares
Caqui - Quantidade produzida	- toneladas
Caqui - Rendimento médio	- quilogramas por hectare
Caqui - Valor da produção	- mil reais
Castanha de caju - Área colhida	154 hectares
Castanha de caju - Área destinada à colheita	154 hectares
Castanha de caju - Quantidade produzida	9 toneladas
Castanha de caju - Rendimento médio	58 quilogramas por hectare
Castanha de caju - Valor da produção	27 mil reais
Chá-da-índia (folha verde) - Área colhida	- hectares
Chá-da-índia (folha verde) - Área destinada à colheita	- hectares

Chá-da-índia (folha verde) - Quantidade produzida	- toneladas
Chá-da-índia (folha verde) - Rendimento médio	- quilogramas por hectare
Chá-da-índia (folha verde) - Valor da produção	- mil reais
Coco-da-baía - Área colhida	36 hectares
Coco-da-baía - Área destinada à colheita	36 hectares
Coco-da-baía - Quantidade produzida	376 mil frutos
Coco-da-baía - Rendimento médio	10.444 frutos por hectare
Coco-da-baía - Valor da produção	537 mil reais
Dendê (cacho de coco) - Área colhida	- hectares
Dendê (cacho de coco) - Área destinada à colheita	- hectares
Dendê (cacho de coco) - Quantidade produzida	- toneladas
Dendê (cacho de coco) - Rendimento médio	- quilogramas por hectare
Dendê (cacho de coco) - Valor da produção	- mil reais
Erva-mate (folha verde) - Área colhida	- hectares
Erva-mate (folha verde) - Área destinada à colheita	- hectares
Erva-mate (folha verde) - Quantidade produzida	- toneladas
Erva-mate (folha verde) - Rendimento médio	- quilogramas por hectare
Erva-mate (folha verde) - Valor da produção	- mil reais
Figo - Área colhida	- hectares
Figo - Área destinada à colheita	- hectares
Figo - Quantidade produzida	- toneladas
Figo - Rendimento médio	- quilogramas por hectare
Figo - Valor da produção	- mil reais
Goiaba - Área colhida	3 hectares
Goiaba - Área destinada à colheita	3 hectares
Goiaba - Quantidade produzida	7 toneladas
Goiaba - Rendimento médio	2.333 quilogramas por hectare
Goiaba - Valor da produção	7 mil reais
Guaraná (semente) - Área colhida	- hectares
Guaraná (semente) - Área destinada à colheita	- hectares
Guaraná (semente) - Quantidade produzida	- toneladas
Guaraná (semente) - Rendimento médio	- quilogramas por hectare
Guaraná (semente) - Valor da produção	- mil reais
Laranja - Área colhida	7 hectares
Laranja - Área destinada à colheita	7 hectares

Laranja - Quantidade produzida	10 toneladas
Laranja - Rendimento médio	1.429 quilogramas por hectare
Laranja - Valor da produção	12 mil reais
Limão - Área colhida	14 hectares
Limão - Área destinada à colheita	14 hectares
Limão - Quantidade produzida	30 toneladas
Limão - Rendimento médio	2.143 quilogramas por hectare
Limão - Valor da produção	30 mil reais
Maçã - Área colhida	- hectares
Maçã - Área destinada à colheita	- hectares
Maçã - Quantidade produzida	- toneladas
Maçã - Rendimento médio	- quilogramas por hectare
Maçã - Valor da produção	- mil reais
Mamão - Área colhida	10 hectares
Mamão - Área destinada à colheita	10 hectares
Mamão - Quantidade produzida	160 toneladas
Mamão - Rendimento médio	16.000 quilogramas por hectare
Mamão - Valor da produção	183 mil reais
Manga - Área colhida	46 hectares
Manga - Área destinada à colheita	46 hectares
Manga - Quantidade produzida	289 toneladas
Manga - Rendimento médio	6.283 quilogramas por hectare
Manga - Valor da produção	261 mil reais
Maracujá - Área colhida	10 hectares
Maracujá - Área destinada à colheita	10 hectares
Maracujá - Quantidade produzida	70 toneladas
Maracujá - Rendimento médio	7.000 quilogramas por hectare
Maracujá - Valor da produção	164 mil reais
Marmelo - Área colhida	- hectares
Marmelo - Área destinada à colheita	- hectares
Marmelo - Quantidade produzida	- toneladas
Marmelo - Rendimento médio	- quilogramas por hectare
Marmelo - Valor da produção	- mil reais
Noz (fruto seco) - Área colhida	- hectares

Noz (fruto seco) - Área destinada à colheita	- hectares
Noz (fruto seco) - Quantidade produzida	- toneladas
Noz (fruto seco) - Rendimento médio	- quilogramas por hectare
Noz (fruto seco) - Valor da produção	- mil reais
Palmito - Área colhida	- hectares
Palmito - Área destinada à colheita	- hectares
Palmito - Quantidade produzida	- toneladas
Palmito - Rendimento médio	- quilogramas por hectare
Palmito - Valor da produção	- mil reais
Pera - Área colhida	- hectares
Pera - Área destinada à colheita	- hectares
Pera - Quantidade produzida	- toneladas
Pera - Rendimento médio	- quilogramas por hectare
Pera - Valor da produção	- mil reais
Pêssego - Área colhida	- hectares
Pêssego - Área destinada à colheita	- hectares
Pêssego - Quantidade produzida	- toneladas
Pêssego - Rendimento médio	- quilogramas por hectare
Pêssego - Valor da produção	- mil reais
Pimenta-do-reino - Área colhida	- hectares
Pimenta-do-reino - Área destinada à colheita	- hectares
Pimenta-do-reino - Quantidade produzida	- toneladas
Pimenta-do-reino - Rendimento médio	- quilogramas por hectare
Pimenta-do-reino - Valor da produção	- mil reais
Sisal ou agave (fibra) - Área colhida	- hectares
Sisal ou agave (fibra) - Área destinada à colheita	- hectares
Sisal ou agave (fibra) - Quantidade produzida	- toneladas
Sisal ou agave (fibra) - Rendimento médio	- quilogramas por hectare
Sisal ou agave (fibra) - Valor da produção	- mil reais
Tangerina - Área colhida	- hectares
Tangerina - Área destinada à colheita	- hectares
Tangerina - Quantidade produzida	- toneladas
Tangerina - Rendimento médio	- quilogramas por hectare
Tangerina - Valor da produção	- mil reais
Tungue (fruto seco) - Área colhida	- hectares

Tungue (fruto seco) - Área destinada à colheita	- hectares
Tungue (fruto seco) - Quantidade produzida	- toneladas
Tungue (fruto seco) - Rendimento médio	- quilogramas por hectare
Tungue (fruto seco) - Valor da produção	- mil reais
Urucum (semente) - Área colhida	- hectares
Urucum (semente) - Área destinada à colheita	- hectares
Urucum (semente) - Quantidade produzida	- toneladas
Urucum (semente) - Rendimento médio	- quilogramas por hectare
Urucum (semente) - Valor da produção	- mil reais
Uva - Área colhida	- hectares
Uva - Área destinada à colheita	- hectares
Uva - Quantidade produzida	- toneladas
Uva - Rendimento médio	- quilogramas por hectare
Uva - Valor da produção	- mil reais

Fonte: IBGE, Produção Agrícola Municipal 2016. Rio de Janeiro: IBGE, 2017. NOTA: Atribui-se zeros aos valores dos municípios onde, por arredondamento, os totais não atingem a unidade de medida.

[Clique aqui para acessar o novo Cidades](#) 

Ceará » Canindé » produção agrícola municipal - lavoura temporária - 2016

[informações completas](#)
[síntese das informações](#)
[histórico do município](#)
[infográficos](#)
[fotos](#)

Download em arquivo .CSV para Excel

Abacaxi - Área colhida	- hectares
Abacaxi - Área plantada	- hectares
Abacaxi - Quantidade produzida	- mil frutos
Abacaxi - Rendimento médio	- frutos por hectare
Abacaxi - Valor da produção	- mil reais
Algodão herbáceo (em caroço) - Área colhida	- hectares
Algodão herbáceo (em caroço) - Área plantada	- hectares
Algodão herbáceo (em caroço) - Quantidade produzida	- toneladas
Algodão herbáceo (em caroço) - Rendimento médio	- quilogramas por hectare
Algodão herbáceo (em caroço) - Valor da produção	- mil reais
Alho - Área colhida	- hectares
Alho - Área plantada	- hectares
Alho - Quantidade produzida	- toneladas
Alho - Rendimento médio	- quilogramas por hectare
Alho - Valor da produção	- mil reais
Amendoim (em casca) - Área colhida	- hectares
Amendoim (em casca) - Área plantada	- hectares
Amendoim (em casca) - Quantidade produzida	- toneladas
Amendoim (em casca) - Rendimento médio	- quilogramas por hectare
Amendoim (em casca) - Valor da produção	- mil reais
Arroz (em casca) - Área colhida	- hectares
Arroz (em casca) - Área plantada	- hectares
Arroz (em casca) - Quantidade produzida	- toneladas
Arroz (em casca) - Rendimento médio	- quilogramas por hectare
Arroz (em casca) - Valor da produção	- mil reais
Aveia (em grão) - Área colhida	- hectares
Aveia (em grão) - Área plantada	- hectares

Aveia (em grão) - Quantidade produzida	- toneladas
Aveia (em grão) - Rendimento médio	- quilogramas por hectare
Aveia (em grão) - Valor da produção	- mil reais
Batata - doce - Área colhida	20 hectares
Batata - doce - Área plantada	20 hectares
Batata - doce - Quantidade produzida	40 toneladas
Batata - doce - Rendimento médio	2.000 quilogramas por hectare
Batata - doce - Valor da produção	40 mil reais
Batata - inglesa - Área colhida	- hectares
Batata - inglesa - Área plantada	- hectares
Batata - inglesa - Quantidade produzida	- toneladas
Batata - inglesa - Rendimento médio	- quilogramas por hectare
Batata - inglesa - Valor da produção	- mil reais
Cana-de-açúcar - Área colhida	20 hectares
Cana-de-açúcar - Área plantada	20 hectares
Cana-de-açúcar - Quantidade produzida	280 toneladas
Cana-de-açúcar - Rendimento médio	14.000 quilogramas por hectare
Cana-de-açúcar - Valor da produção	56 mil reais
Cebola - Área colhida	- hectares
Cebola - Área plantada	- hectares
Cebola - Quantidade produzida	- toneladas
Cebola - Rendimento médio	- quilogramas por hectare
Cebola - Valor da produção	- mil reais
Centeio (em grão) - Área colhida	- hectares
Centeio (em grão) - Área plantada	- hectares
Centeio (em grão) - Quantidade produzida	- toneladas
Centeio (em grão) - Rendimento médio	- quilogramas por hectare
Centeio (em grão) - Valor da produção	- mil reais
Cevada (em grão) - Área colhida	- hectares
Cevada (em grão) - Área plantada	- hectares
Cevada (em grão) - Quantidade produzida	- toneladas
Cevada (em grão) - Rendimento médio	- quilogramas por hectare
Cevada (em grão) - Valor da produção	- mil reais
Ervilha (em grão) - Área colhida	- hectares
Ervilha (em grão) - Área plantada	- hectares

Ervilha (em grão) - Quantidade produzida	- toneladas
Ervilha (em grão) - Rendimento médio	- quilogramas por hectare
Ervilha (em grão) - Valor da produção	- mil reais
Fava (em grão) - Área colhida	30 hectares
Fava (em grão) - Área plantada	30 hectares
Fava (em grão) - Quantidade produzida	5 toneladas
Fava (em grão) - Rendimento médio	167 quilogramas por hectare
Fava (em grão) - Valor da produção	50 mil reais
Feijão (em grão) - Área colhida	6.687 hectares
Feijão (em grão) - Área plantada	6.687 hectares
Feijão (em grão) - Quantidade produzida	809 toneladas
Feijão (em grão) - Rendimento médio	121 quilogramas por hectare
Feijão (em grão) - Valor da produção	3.712 mil reais
Fumo (em folha) - Área colhida	- hectares
Fumo (em folha) - Área plantada	- hectares
Fumo (em folha) - Quantidade produzida	- toneladas
Fumo (em folha) - Rendimento médio	- quilogramas por hectare
Fumo (em folha) - Valor da produção	- mil reais
Girassol (em grão) - Área colhida	- hectares
Girassol (em grão) - Área plantada	- hectares
Girassol (em grão) - Quantidade produzida	- toneladas
Girassol (em grão) - Rendimento médio	- quilogramas por hectare
Girassol (em grão) - Valor da produção	- mil reais
Juta (fibra) - Área colhida	- hectares
Juta (fibra) - Área plantada	- hectares
Juta (fibra) - Quantidade produzida	- toneladas
Juta (fibra) - Rendimento médio	- quilogramas por hectare
Juta (fibra) - Valor da produção	- mil reais
Linho (semente) - Área colhida	- hectares
Linho (semente) - Área plantada	- hectares
Linho (semente) - Quantidade produzida	- toneladas
Linho (semente) - Rendimento médio	- quilogramas por hectare
Linho (semente) - Valor da produção	- mil reais
Malva (fibra) - Área colhida	- hectares
Malva (fibra) - Área plantada	- hectares

Malva (fibra) - Quantidade produzida	- toneladas
Malva (fibra) - Rendimento médio	- quilogramas por hectare
Malva (fibra) - Valor da produção	- mil reais
Mamona (baga) - Área colhida	132 hectares
Mamona (baga) - Área plantada	132 hectares
Mamona (baga) - Quantidade produzida	59 toneladas
Mamona (baga) - Rendimento médio	447 quilogramas por hectare
Mamona (baga) - Valor da produção	71 mil reais
Mandioca - Área colhida	15 hectares
Mandioca - Área plantada	15 hectares
Mandioca - Quantidade produzida	57 toneladas
Mandioca - Rendimento médio	3.800 quilogramas por hectare
Mandioca - Valor da produção	34 mil reais
Melancia - Área colhida	- hectares
Melancia - Área plantada	- hectares
Melancia - Quantidade produzida	- toneladas
Melancia - Rendimento médio	- quilogramas por hectare
Melancia - Valor da produção	- mil reais
Melão - Área colhida	- hectares
Melão - Área plantada	- hectares
Melão - Quantidade produzida	- toneladas
Melão - Rendimento médio	- quilogramas por hectare
Melão - Valor da produção	- mil reais
Milho (em grão) - Área colhida	7.016 hectares
Milho (em grão) - Área plantada	7.016 hectares
Milho (em grão) - Quantidade produzida	1.347 toneladas
Milho (em grão) - Rendimento médio	192 quilogramas por hectare
Milho (em grão) - Valor da produção	1.176 mil reais
Rami (fibra) - Área colhida	- hectares
Rami (fibra) - Área plantada	- hectares
Rami (fibra) - Quantidade produzida	- toneladas
Rami (fibra) - Rendimento médio	- quilogramas por hectare
Rami (fibra) - Valor da produção	- mil reais
Soja (em grão) - Área colhida	- hectares

Soja (em grão) - Área plantada	- hectares
Soja (em grão) - Quantidade produzida	- toneladas
Soja (em grão) - Rendimento médio	- quilogramas por hectare
Soja (em grão) - Valor da produção	- mil reais
Sorgo (em grão) - Área colhida	- hectares
Sorgo (em grão) - Área plantada	- hectares
Sorgo (em grão) - Quantidade produzida	- toneladas
Sorgo (em grão) - Rendimento médio	- quilogramas por hectare
Sorgo (em grão) - Valor da produção	- mil reais
Tomate - Área colhida	10 hectares
Tomate - Área plantada	10 hectares
Tomate - Quantidade produzida	120 toneladas
Tomate - Rendimento médio	12.000 quilogramas por hectare
Tomate - Valor da produção	284 mil reais
Trigo (em grão) - Área colhida	- hectares
Trigo (em grão) - Área plantada	- hectares
Trigo (em grão) - Quantidade produzida	- toneladas
Trigo (em grão) - Rendimento médio	- quilogramas por hectare
Trigo (em grão) - Valor da produção	- mil reais
Triticale (em grão) - Área colhida	- hectares
Triticale (em grão) - Área plantada	- hectares
Triticale (em grão) - Quantidade produzida	- toneladas
Triticale (em grão) - Rendimento médio	- quilogramas por hectare
Triticale (em grão) - Valor da produção	- mil reais

Fonte: IBGE, Produção Agrícola Municipal 2016. Rio de Janeiro: IBGE, 2017. NOTA: Atribui-se zeros aos valores dos municípios onde, por arredondamento, os totais não atingem a unidade de medida.

Clique aqui para acessar o novo Cidade: 

Ceará » Canindé » produto interno bruto dos municípios - 2014

[informações completas](#)
[síntese das informações](#)
[histórico do município](#)
[infográficos](#)
[fotos](#)

Download em arquivo .CSV para Excel

Série revisada - Impostos, líquidos de subsídios, sobre produtos, a preços correntes 28.138 mil reais

Série revisada - PIB *per capita* 7.379,70 reais

Série revisada - PIB, a preços correntes 566.200 mil reais

Série revisada - Valor adicionado bruto da Administração, saúde e educação públicas e seguridade social, a preços correntes 223.730 mil reais

Série revisada - Valor adicionado bruto da agropecuária, a preços correntes 51.074 mil reais

Série revisada - Valor adicionado bruto da indústria, a preços correntes 27.270 mil reais

Série revisada - Valor adicionado bruto dos Serviços, a preços correntes - exclusive administração, saúde e educação públicas e seguridade social 235.989 mil reais

Série revisada - Valor adicionado bruto Total, a preços correntes 538.063 mil reais

Fonte: IBGE, em parceria com os Órgãos Estaduais de Estatística, Secretarias Estaduais de Governo e Superintendência da Zona Franca de Manaus - SUFRAMA.

NOTA 1: Os dados de 2014 estarão sujeitos a revisão na próxima divulgação.

NOTA 2: Os dados da série revisada (2010 a 2014) têm como referência o ano de 2010, seguindo a nova referência das Contas Nacionais.

[Clique aqui para acessar o novo Cidades](#) 

Ceará » Canindé » representação política - 2014

[Informações completas](#)[síntese das informações](#)[histórico do município](#)[infográficos](#)[fotos](#)

Download em arquivo .CSV para Excel

Percentual de votos recebidos pela candidata Dilma Rousseff	84,47 %
Percentual de votos recebidos pelo candidato Aécio Neves	15,53 %
Total de votos recebidos pela candidata Dilma Rousseff	32.402 Votos
Total de votos recebidos pelo candidato Aécio Neves	5.956 Votos
Total de votos válidos	38.358 Votos

Fontes: Tribunal Superior Eleitoral, Registros Administrativos 2014; Rio de Janeiro: IBGE, 2015.

NOTA: Eleição Presidencial - 2º Turno.

© 2016 IBGE - Instituto Brasileiro de Geografia e Estatística

[Clique aqui para acessar o novo Cidades](#) 

Ceará » Canindé » serviços de saúde - 2009

[informações completas](#) [síntese das informações](#) [histórico do município](#) [infográficos](#) [fotos](#)

Download em arquivo .CSV para Excel

Eletrocardiógrafo	5 equipamentos
Eletroencefalógrafo	0 equipamentos
Equipamento de hemodiálise	21 equipamentos
Estabelecimentos de Saúde com apoio à diagnose e terapia privado	4 estabelecimentos
Estabelecimentos de Saúde com apoio à diagnose e terapia privado/SUS	1 estabelecimentos
Estabelecimentos de Saúde com apoio à diagnose e terapia público	0 estabelecimentos
Estabelecimentos de Saúde com apoio à diagnose e terapia total	4 estabelecimentos
Estabelecimentos de Saúde com atendimento ambulatorial com atendimento médico em especialidades básicas	38 estabelecimentos
Estabelecimentos de Saúde com atendimento ambulatorial com atendimento médico em outras especialidades	3 estabelecimentos
Estabelecimentos de Saúde com atendimento ambulatorial com atendimento odontológico com dentista	17 estabelecimentos
Estabelecimentos de Saúde com atendimento ambulatorial sem atendimento médico	3 estabelecimentos
Estabelecimentos de Saúde com atendimento ambulatorial total	41 estabelecimentos
Estabelecimentos de Saúde com atendimento de emergência Cirurgia	1 estabelecimentos
Estabelecimentos de Saúde com atendimento de emergência Cirurgia Buco Maxilofacial	0 estabelecimentos
Estabelecimentos de Saúde com atendimento de emergência Clínica	1 estabelecimentos
Estabelecimentos de Saúde com atendimento de emergência Neuro Cirurgia	0 estabelecimentos
Estabelecimentos de Saúde com atendimento de emergência Obstetrícia	1 estabelecimentos
Estabelecimentos de Saúde com atendimento de emergência Outros	1 estabelecimentos
Estabelecimentos de Saúde com atendimento de emergência Pediatria	1 estabelecimentos
Estabelecimentos de Saúde com atendimento de emergência Psiquiatria	1 estabelecimentos
Estabelecimentos de Saúde com atendimento de emergência total	1 estabelecimentos
Estabelecimentos de Saúde com atendimento de emergência Traumatologia Ortopedia	1 estabelecimentos
Estabelecimentos de Saúde com especialidades com internação privado	0 estabelecimentos
Estabelecimentos de Saúde com especialidades com internação privado/SUS	0 estabelecimentos
Estabelecimentos de Saúde com especialidades com internação público	0 estabelecimentos

Estabelecimentos de Saúde com especialidades com internação total	0 estabelecimentos
Estabelecimentos de Saúde com especialidades sem internação privado	2 estabelecimentos
Estabelecimentos de Saúde com especialidades sem internação privado/SUS	0 estabelecimentos
Estabelecimentos de Saúde com especialidades sem internação público	2 estabelecimentos
Estabelecimentos de Saúde com especialidades sem internação total	4 estabelecimentos
Estabelecimentos de Saúde com internação privado	1 estabelecimentos
Estabelecimentos de Saúde com internação privado/SUS	1 estabelecimentos
Estabelecimentos de Saúde com internação público	0 estabelecimentos
Estabelecimentos de Saúde com internação total	1 estabelecimentos
Estabelecimentos de Saúde com terceirização privado	0 estabelecimentos
Estabelecimentos de Saúde com terceirização privado/SUS	0 estabelecimentos
Estabelecimentos de Saúde com terceirização público	0 estabelecimentos
Estabelecimentos de Saúde com terceirização total	0 estabelecimentos
Estabelecimentos de Saúde especializado com internação privado	0 estabelecimentos
Estabelecimentos de Saúde especializado com internação privado/SUS	0 estabelecimentos
Estabelecimentos de Saúde especializado com internação público	0 estabelecimentos
Estabelecimentos de Saúde especializado com internação total	0 estabelecimentos
Estabelecimentos de Saúde especializado sem internação privado	5 estabelecimentos
Estabelecimentos de Saúde especializado sem internação privado/SUS	1 estabelecimentos
Estabelecimentos de Saúde especializado sem internação público	0 estabelecimentos
Estabelecimentos de Saúde especializado sem internação total	5 estabelecimentos
Estabelecimentos de Saúde geral com internação privado	1 estabelecimentos
Estabelecimentos de Saúde geral com internação privado/SUS	1 estabelecimentos
Estabelecimentos de Saúde geral com internação público	0 estabelecimentos
Estabelecimentos de Saúde geral com internação total	1 estabelecimentos
Estabelecimentos de Saúde geral sem internação privado	0 estabelecimentos
Estabelecimentos de Saúde geral sem internação privado/SUS	0 estabelecimentos
Estabelecimentos de Saúde geral sem internação público	37 estabelecimentos
Estabelecimentos de Saúde geral sem internação total	37 estabelecimentos
Estabelecimentos de Saúde particular	7 estabelecimentos
Estabelecimentos de Saúde plano de terceiros	5 estabelecimentos
Estabelecimentos de Saúde plano próprio	1 estabelecimentos
Estabelecimentos de Saúde privado com fins lucrativos	7 estabelecimentos
Estabelecimentos de Saúde privado sem fins lucrativos	1 estabelecimentos
Estabelecimentos de Saúde privado SUS	2 estabelecimentos

Estabelecimentos de Saúde privado total	8 estabelecimentos
Estabelecimentos de Saúde público estadual	0 estabelecimentos
Estabelecimentos de Saúde público federal	0 estabelecimentos
Estabelecimentos de Saúde público municipal	39 estabelecimentos
Estabelecimentos de Saúde público total	39 estabelecimentos
Estabelecimentos de Saúde que prestam serviço ao SUS Ambulatorial	38 estabelecimentos
Estabelecimentos de Saúde que prestam serviço ao SUS Diálise	1 estabelecimentos
Estabelecimentos de Saúde que prestam serviço ao SUS Emergência	1 estabelecimentos
Estabelecimentos de Saúde que prestam serviço ao SUS Internação	1 estabelecimentos
Estabelecimentos de Saúde que prestam serviço ao SUS UTI/CTI	0 estabelecimentos
Estabelecimentos de Saúde sem internação privado	3 estabelecimentos
Estabelecimentos de Saúde sem internação privado/SUS	0 estabelecimentos
Estabelecimentos de Saúde sem internação público	39 estabelecimentos
Estabelecimentos de Saúde sem internação total	42 estabelecimentos
Estabelecimentos de Saúde SUS	41 estabelecimentos
Estabelecimentos de Saúde terceirizado privado	0 estabelecimentos
Estabelecimentos de Saúde terceirizado privado/SUS	0 estabelecimentos
Estabelecimentos de Saúde terceirizado público	0 estabelecimentos
Estabelecimentos de Saúde terceirizado total	0 estabelecimentos
Estabelecimentos de Saúde total	47 estabelecimentos
Estabelecimentos de Saúde total privado/SUS	2 estabelecimentos
Estabelecimentos de Saúde único privado	8 estabelecimentos
Estabelecimentos de Saúde único privado/SUS	2 estabelecimentos
Estabelecimentos de Saúde único público	39 estabelecimentos
Estabelecimentos de Saúde único total	47 estabelecimentos
Leitos para internação em Estabelecimentos de Saúde privado SUS	130 leitos
Leitos para internação em Estabelecimentos de Saúde privado total	130 leitos
Leitos para internação em Estabelecimentos de Saúde público estadual	0 leitos
Leitos para internação em Estabelecimentos de Saúde público federal	0 leitos
Leitos para internação em Estabelecimentos de Saúde público municipal	0 leitos
Leitos para internação em Estabelecimentos de Saúde público total	0 leitos
Leitos para internação em Estabelecimentos de Saúde total	130 leitos
Mamógrafo com comando simples	1 equipamentos
Mamógrafo com estéreo-taxia	0 equipamentos
Raio X até 100mA	1 equipamentos

Raio X de 100 a 500mA	1 equipamentos
Raio X mais de 500mA	0 equipamentos
Raio X para densitometria óssea	0 equipamentos
Ressonância magnética	0 equipamentos
Tomógrafo	0 equipamentos
Ultrassom doppler colorido	1 equipamentos

Fonte: IBGE, Assistência Médica Sanitária 2009. Rio de Janeiro: IBGE, 2010. NOTA: Atribui-se zeros aos valores dos municípios onde não há ocorrência da variável ou onde, por arredondamento, os totais não atigem a unidade de medida.

Ceará » Canindé » sistema nacional de informação de gênero - uma análise dos resultados do censo demográfico - 2010

[informações completas](#) [síntese das informações](#) [histórico do município](#) [infográficos](#) [fotos](#)

Download em arquivo .CSV para Excel

Homens de 5 anos ou mais de idade que, em 31/07/2005 residiam no município, e em 31/07/2010 residiam em outro município (saída)	2.316 pessoas
Homens de 5 anos ou mais de idade que, em 31/07/2010 residiam no município, e em 31/07/2005 residiam em outro município (entrada)	1.306 pessoas
Homens, de 16 a 64 anos, com ao menos uma das deficiências investigadas no grau severo ou deficiência mental/intelectual que estão na PEA	682 pessoas
Homens, de 16 a 64 anos, com ao menos uma das deficiências investigadas no grau severo ou deficiência mental/intelectual que não estão na PEA	804 pessoas
Homens, de 16 a 64 anos, com ao menos uma das deficiências investigadas que estão na PEA	3.300 pessoas
Homens, de 16 a 64 anos, com ao menos uma das deficiências investigadas que não estão na PEA	2.272 pessoas
Homens, de 6 a 14 anos, com ao menos uma das deficiências investigadas no grau severo ou deficiência mental/intelectual que frequentam escola	167 pessoas
Homens, de 6 a 14 anos, com ao menos uma das deficiências investigadas no grau severo ou deficiência mental/intelectual que não frequentam escola	43 pessoas
Homens, de 6 a 14 anos, com ao menos uma das deficiências investigadas que frequentam escola	769 pessoas
Homens, de 6 a 14 anos, com ao menos uma das deficiências investigadas que não frequentam escola	65 pessoas
Média do percentual de contribuição do rendimento das mulheres no rendimento familiar	55,4 %
Mulheres de 5 anos ou mais de idade que, em 31/07/2005 residiam no município, e em 31/07/2010 residiam em outro município (saída)	2.543 pessoas
Mulheres de 5 anos ou mais de idade que, em 31/07/2010 residiam no município, e em 31/07/2005 residiam em outro município (entrada)	1.631 pessoas
Mulheres, de 16 a 64 anos, com ao menos uma das deficiências investigadas no grau severo ou deficiência mental/intelectual que estão na PEA	630 pessoas
Mulheres, de 16 a 64 anos, com ao menos uma das deficiências investigadas no grau severo ou deficiência mental/intelectual que não estão na PEA	1.352 pessoas
Mulheres, de 16 a 64 anos, com ao menos uma das deficiências investigadas que estão na PEA	2.827 pessoas
Mulheres, de 16 a 64 anos, com ao menos uma das deficiências investigadas que não estão na PEA	4.338 pessoas
Mulheres, de 6 a 14 anos, com ao menos uma das deficiências investigadas no grau severo ou deficiência mental/intelectual que frequentam escola	77 pessoas
Mulheres, de 6 a 14 anos, com ao menos uma das deficiências investigadas no grau severo ou deficiência mental/intelectual que não	16 pessoas

frequentam escola	
Mulheres, de 6 a 14 anos, com ao menos uma das deficiências investigadas que frequentam escola	817 pessoas
Mulheres, de 6 a 14 anos, com ao menos uma das deficiências investigadas que não frequentam escola	26 pessoas
Percentual de homens ocupados, com 25 anos ou mais de idade, com Ensino Fundamental completo e Ensino Médio incompleto	12,9 %
Percentual de homens ocupados, com 25 anos ou mais de idade, com Ensino Médio completo e Ensino Superior incompleto	17,0 %
Percentual de homens ocupados, com 25 anos ou mais de idade, com Ensino Superior incompleto	3,7 %
Percentual de homens ocupados, com 25 anos ou mais de idade, sem instrução e Ensino Fundamental incompleto	66,4 %
Percentual de homens, com 16 anos ou mais de idade, ocupados em setor de atividade de agricultura	33,2 %
Percentual de homens, com 16 anos ou mais de idade, ocupados em setor de atividade de indústria	20,8 %
Percentual de homens, com 16 anos ou mais de idade, ocupados em setor de atividade de serviços	46,0 %
Percentual de mulheres ocupadas, com 25 anos ou mais de idade, com Ensino Fundamental completo e Ensino Médio incompleto	16,2 %
Percentual de mulheres ocupadas, com 25 anos ou mais de idade, com Ensino Médio completo e Ensino Superior incompleto	23,1 %
Percentual de mulheres ocupadas, com 25 anos ou mais de idade, com Ensino Superior incompleto	15,3 %
Percentual de mulheres ocupadas, com 25 anos ou mais de idade, sem instrução e Ensino Fundamental incompleto	45,4 %
Percentual de mulheres, com 16 anos ou mais de idade, ocupadas em setor de atividade de agricultura	18,2 %
Percentual de mulheres, com 16 anos ou mais de idade, ocupadas em setor de atividade de indústria	6,9 %
Percentual de mulheres, com 16 anos ou mais de idade, ocupadas em setor de atividade de serviços	74,9 %
Pessoas de 5 anos ou mais de idade que, em 31/07/2005 residiam no município, e em 31/07/2010 residiam em outro município (saída)	4.859 pessoas
Pessoas de 5 anos ou mais de idade que, em 31/07/2010 residiam no município, e em 31/07/2005 residiam em outro município (entrada)	2.937 pessoas
População economicamente ativa de homens brancos com 16 anos ou mais de idade	3.352 pessoas
População economicamente ativa de homens com 16 anos ou mais de idade	14.143 pessoas
População economicamente ativa de homens pretos ou pardos com 16 anos ou mais de idade	10.552 pessoas
População economicamente ativa de mulheres brancas com 16 anos ou mais de idade	2.610 pessoas
População economicamente ativa de mulheres com 16 anos ou mais de idade	9.462 pessoas
População economicamente ativa de mulheres pretas ou pardas com 16 anos ou mais de idade	6.646 pessoas
População ocupada das mulheres brancas com 16 anos ou mais de idade	2.379 pessoas
População ocupada das mulheres com 16 anos ou mais de idade	8.263 pessoas
População ocupada das mulheres pretas ou pardas com 16 anos ou mais de idade	5.715 pessoas
População ocupada dos homens brancos com 16 anos ou mais de idade	3.092 pessoas

População ocupada dos homens com 16 anos ou mais de idade	13.120 pessoas
População ocupada dos homens pretos ou pardos com 16 anos ou mais de idade	9.800 pessoas
Proporção de famílias em que a mulher era responsável pela família, do tipo casal com filho, nas famílias únicas e conviventes principais, residentes em domicílios particulares, em relação ao total de famílias do tipo casal com filho	22,1 %
Proporção de famílias em que a mulher era responsável pela família, do tipo casal sem filho, nas famílias únicas e conviventes principais, residentes em domicílios particulares, em relação ao total de famílias do tipo casal sem filho	25,7 %
Proporção de famílias em que a mulher era responsável pela família, do tipo responsável sem cônjuge com filho, nas famílias únicas e conviventes principais, residentes em domicílios particulares, em relação ao total de famílias do tipo responsável sem cônjuge com filho	88,2 %
Proporção de famílias em que a mulher era responsável pela família, em famílias com rendimento familiar per capita até 1/2 salário mínimo, nas famílias únicas e conviventes principais, residentes em domicílios particulares, em relação ao total de famílias com rendimento familiar per capita até 1/2 salário mínimo	37,4 %
Proporção de famílias em que a mulher era responsável pela família, em famílias com rendimento familiar per capita de mais de 2 salários mínimos, nas famílias únicas e conviventes principais, residentes em domicílios particulares, em relação ao total de famílias com rendimento familiar per capita de mais de 2 salários mínimos	31,6 %
Proporção de famílias em que a mulher era responsável pela família, nas famílias únicas e conviventes principais, residentes em domicílios particulares, em relação ao total de famílias	37,3 %
Proporção de famílias em que a mulher, de cor ou raça branca, era responsável pela família, nas famílias únicas e conviventes principais, residentes em domicílios particulares, em relação ao total de famílias cujo responsável pela família era de cor ou raça branca	41,1 %
Proporção de famílias em que a mulher, de cor ou raça preta ou parda, era responsável pela família, nas famílias únicas e conviventes principais, residentes em domicílios particulares, em relação ao total de famílias cujo responsável pela família era de cor ou raça preta ou parda	36,1 %
Proporção de homens de 16 anos ou mais de idade com rendimento de até 1 salário mínimo	43,7 %
Proporção de homens de 16 anos ou mais de idade sem rendimento	39,4 %
Proporção de mulheres brancas de 15 anos ou mais de idade com filho nascido vivo até 31/07/2010	63,5 %
Proporção de mulheres de 15 a 19 anos de idade com filho nascido vivo até 31/07/2010	11,1 %
Proporção de mulheres de 15 anos ou mais de idade com filho nascido vivo até 31/07/2010	68,9 %
Proporção de mulheres de 16 anos ou mais de idade com rendimento de até 1 salário mínimo	58,2 %
Proporção de mulheres de 16 anos ou mais de idade sem rendimento	26,7 %
Proporção de mulheres pretas ou pardas de 15 anos ou mais de idade com filho nascido vivo até 31/07/2010	70,6 %
Proporção de pessoas brancas de 16 anos ou mais de idade com rendimento de até 1 salário mínimo	51,2 %
Proporção de pessoas brancas de 16 anos ou mais de idade sem rendimento	26,8 %
Proporção de pessoas de 0 a 14 anos de idade	28,5 %
Proporção de pessoas de 15 a 29 anos de idade	28,0 %
Proporção de pessoas de 16 anos ou mais de idade com rendimento de até 1 salário mínimo	51,1 %

Proporção de pessoas de 16 anos ou mais de idade sem rendimento	32,9 %
Proporção de pessoas de 60 anos ou mais de idade	11,9 %
Proporção de pessoas pretas ou pardas de 16 anos ou mais de idade com rendimento de até 1 salário mínimo	51,0 %
Proporção de pessoas pretas ou pardas de 16 anos ou mais de idade sem rendimento	34,9 %
Razão de sexo	98,3 % (homens/mulheres)
Razão entre o rendimento Médio das mulheres brancas em relação ao rendimento dos homens brancos	70,7 %
Razão entre o rendimento Médio das mulheres brancas ocupadas em relação ao rendimento dos homens brancos ocupados	87,0 %
Razão entre o rendimento Médio das mulheres em relação ao rendimento dos homens	69,4 %
Razão entre o rendimento Médio das mulheres ocupadas em relação ao rendimento dos homens ocupados	93,0 %
Razão entre o rendimento Médio das mulheres pretas ou pardas em relação ao rendimento dos homens pretos ou pardos	68,0 %
Razão entre o rendimento Médio das mulheres pretas ou pardas ocupadas em relação ao rendimento dos homens pretos ou pardos ocupados	93,1 %
Razão entre os rendimentos de mulheres e homens por quintos, 1º quinto	69,0 % (razão entre os quintos de rendimentos das Mulheres e os dos homens)
Razão entre os rendimentos de mulheres e homens por quintos, 2º quinto	35,7 % (razão entre os quintos de rendimentos das Mulheres e os dos homens)
Razão entre os rendimentos de mulheres e homens por quintos, 3º quinto	75,5 % (razão entre os quintos de rendimentos das Mulheres e os dos homens)
Razão entre os rendimentos de mulheres e homens por quintos, 4º quinto	91,5 % (razão entre os quintos de rendimentos das Mulheres e os dos homens)
Razão entre os rendimentos de mulheres e homens por quintos, 5º quinto	68,1 % (razão entre os quintos de rendimentos das Mulheres e os dos homens)
Rendimento Mediano da população ocupada na posição de conta própria	400 reais de 2010
Rendimento Mediano da população ocupada na posição de empregado com carteira de trabalho assinada	510 reais de 2010
Rendimento Mediano da população ocupada na posição de empregado sem carteira de trabalho assinada	300 reais de 2010
Rendimento Mediano da população ocupada na posição de empregador	2.000 reais de 2010
Rendimento Mediano da população ocupada na posição de militar ou estatutário	907 reais de 2010
Rendimento Mediano de todas as fontes das mulheres de 10 anos ou mais de idade	368 reais de 2010
Rendimento Mediano de todas as fontes das pessoas brancas de 10 anos ou mais de idade	510 reais de 2010

Rendimento Mediano de todas as fontes das pessoas de 10 anos ou mais de idade	510 reais de 2010
Rendimento Mediano de todas as fontes das pessoas pretas ou pardas de 10 anos ou mais de idade	501 reais de 2010
Rendimento Mediano de todas as fontes dos homens de 10 anos ou mais de idade	510 reais de 2010
Rendimento Mediano de todos os trabalhos das mulheres de 16 anos ou mais de idade ocupadas	510 reais de 2010
Rendimento Mediano de todos os trabalhos das pessoas brancas de 16 anos ou mais de idade ocupadas	510 reais de 2010
Rendimento Mediano de todos os trabalhos das pessoas de 16 anos ou mais de idade ocupadas	510 reais de 2010
Rendimento Mediano de todos os trabalhos das pessoas pretas ou pardas de 16 anos ou mais de idade ocupadas	500 reais de 2010
Rendimento Mediano de todos os trabalhos dos homens de 16 anos ou mais de idade ocupados	510 reais de 2010
Rendimento Médio da população ocupada na posição de conta própria	559,11 reais de 2010
Rendimento Médio da população ocupada na posição de empregado com carteira de trabalho assinada	791,25 reais de 2010
Rendimento Médio da população ocupada na posição de empregado sem carteira de trabalho assinada	411,39 reais de 2010
Rendimento Médio da população ocupada na posição de empregador	2.086,06 reais de 2010
Rendimento Médio da população ocupada na posição de militar ou estatutário	1.217,42 reais de 2010
Rendimento Médio de todas as fontes das mulheres de 10 anos ou mais de idade	476,14 reais de 2010
Rendimento Médio de todas as fontes das pessoas brancas de 10 anos ou mais de idade	726,36 reais de 2010
Rendimento Médio de todas as fontes das pessoas de 10 anos ou mais de idade	566,35 reais de 2010
Rendimento Médio de todas as fontes das pessoas pretas ou pardas de 10 anos ou mais de idade	512,23 reais de 2010
Rendimento Médio de todas as fontes dos homens de 10 anos ou mais de idade	678,49 reais de 2010
Rendimento Médio de todos os trabalhos das mulheres de 16 anos ou mais de idade ocupadas	593,22 reais de 2010
Rendimento Médio de todos os trabalhos das pessoas brancas de 16 anos ou mais de idade ocupadas	806,90 reais de 2010
Rendimento Médio de todos os trabalhos das pessoas de 16 anos ou mais de idade ocupadas	639,25 reais de 2010
Rendimento Médio de todos os trabalhos das pessoas pretas ou pardas de 16 anos ou mais de idade ocupadas	572,62 reais de 2010
Rendimento Médio de todos os trabalhos dos homens de 16 anos ou mais de idade ocupados	668,61 reais de 2010
Taxa de abandono escolar precoce das mulheres entre 18 a 24 anos	37,2 %
Taxa de abandono escolar precoce das pessoas brancas entre 18 a 24 anos	37,7 %
Taxa de abandono escolar precoce das pessoas entre 18 a 24 anos	46,3 %
Taxa de abandono escolar precoce das pessoas pretas ou pardas entre 18 a 24 anos	48,5 %
Taxa de abandono escolar precoce dos homens entre 18 a 24 anos	55,0 %
Taxa de analfabetismo das mulheres de 15 anos ou mais	19,1 %

Taxa de analfabetismo das pessoas de 15 anos ou mais	23,6 %
Taxa de analfabetismo dos homens de 15 anos ou mais	28,2 %
Taxa de atividade das mulheres brancas com 16 a 29 anos	49,0 %
Taxa de atividade das mulheres brancas com 16 anos ou mais de idade	43,2 %
Taxa de atividade das mulheres com 16 a 29 anos	56,7 %
Taxa de atividade das mulheres com 16 anos ou mais de idade	56,2 %
Taxa de atividade das mulheres pretas ou pardas com 16 a 29 anos	36,4 %
Taxa de atividade das mulheres pretas ou pardas com 16 anos ou mais de idade	33,9 %
Taxa de atividade dos homens brancos com 16 a 29 anos	54,8 %
Taxa de atividade dos homens brancos com 16 anos ou mais de idade	54,3 %
Taxa de atividade dos homens com 16 a 29 anos	39,4 %
Taxa de atividade dos homens com 16 anos ou mais de idade	36,1 %
Taxa de atividade dos homens pretos ou pardos com 16 a 29 anos	62,3 %
Taxa de atividade dos homens pretos ou pardos com 16 anos ou mais de idade	62,5 %
Taxa de frequência escolar líquida das mulheres entre 15 e 17 anos de idade	41,8 %
Taxa de frequência escolar líquida das mulheres entre 18 e 24 anos de idade	5,6 %
Taxa de frequência escolar líquida das mulheres entre 6 e 14 anos de idade	87,6 %
Taxa de frequência escolar líquida das pessoas brancas entre 15 e 17 anos de idade	41,9 %
Taxa de frequência escolar líquida das pessoas brancas entre 18 e 24 anos de idade	3,8 %
Taxa de frequência escolar líquida das pessoas brancas entre 6 e 14 anos de idade	85,8 %
Taxa de frequência escolar líquida das pessoas entre 15 e 17 anos de idade	37,4 %
Taxa de frequência escolar líquida das pessoas entre 18 e 24 anos de idade	3,6 %
Taxa de frequência escolar líquida das pessoas entre 6 e 14 anos de idade	87,2 %
Taxa de frequência escolar líquida das pessoas pretas ou pardas entre 15 e 17 anos de idade	36,3 %
Taxa de frequência escolar líquida das pessoas pretas ou pardas entre 18 e 24 anos de idade	3,6 %
Taxa de frequência escolar líquida das pessoas pretas ou pardas entre 6 e 14 anos de idade	87,7 %
Taxa de frequência escolar líquida dos homens entre 15 e 17 anos de idade	32,8 %
Taxa de frequência escolar líquida dos homens entre 18 e 24 anos de idade	1,6 %
Taxa de frequência escolar líquida dos homens entre 6 e 14 anos de idade	86,8 %
Taxa de urbanização	62,9 %

Taxa de urbanização entre as mulheres	65,1 %
Taxa de urbanização entre os homens	60,7 %
Total de analfabetos com 15 anos ou mais de idade	12.551 pessoas
Total de domicílios particulares permanentes urbanos com homem branco responsável pelo domicílio	2.458 domicílios
Total de domicílios particulares permanentes urbanos com homem preto ou pardo responsável pelo domicílio	9.828 domicílios
Total de domicílios particulares permanentes urbanos com homem responsável pelo domicílio	12.470 domicílios
Total de domicílios particulares permanentes urbanos com mulher branca responsável pelo domicílio	1.690 domicílios
Total de domicílios particulares permanentes urbanos com mulher preta ou parda responsável pelo domicílio	5.633 domicílios
Total de domicílios particulares permanentes urbanos com mulher responsável pelo domicílio	7.493 domicílios
Total de famílias com rendimento familiar per capita até 1/2 salário mínimo, nas famílias únicas e conviventes principais, residentes em domicílios particulares	11.715 famílias
Total de famílias com rendimento familiar per capita de mais de 2 salários mínimos, nas famílias únicas e conviventes principais, residentes em domicílios particulares	830 famílias
Total de famílias cujo responsável pela família era de cor ou raça branca, nas famílias únicas e conviventes principais, residentes em domicílios particulares	3.798 famílias
Total de famílias cujo responsável pela família era de cor ou raça preta ou parda, nas famílias únicas e conviventes principais, residentes em domicílios particulares	14.134 famílias
Total de famílias do tipo casal com filho, nas famílias únicas e conviventes principais, residentes em domicílios particulares	10.406 famílias
Total de famílias do tipo casal sem filho, nas famílias únicas e conviventes principais, residentes em domicílios particulares	3.291 famílias
Total de famílias do tipo responsável sem cônjuge com filho, nas famílias únicas e conviventes principais, residentes em domicílios particulares	3.550 famílias
Total de famílias únicas e conviventes principais, residentes em domicílios particulares	18.180 famílias
Total de homens analfabetos com 15 anos ou mais de idade	7.362 pessoas
Total de homens entre 15 e 17 anos de idade que frequentavam ensino médio	870 pessoas
Total de homens entre 18 e 24 anos de idade que frequentavam ensino superior	80 pessoas
Total de homens entre 18 e 24 anos de idade que não haviam concluído o ensino médio e não estavam frequentando a escola	2.728 pessoas
Total de homens entre 6 e 14 anos de idade que frequentavam ensino fundamental	6.017 pessoas
Total de mulheres analfabetas com 15 anos ou mais de idade	5.189 pessoas
Total de mulheres entre 15 e 17 anos de idade que frequentavam ensino médio	1.161 pessoas
Total de mulheres entre 18 e 24 anos de idade que frequentavam ensino superior	268 pessoas
Total de mulheres entre 18 e 24 anos de idade que não haviam concluído o ensino médio e não estavam frequentando a escola	1.783 pessoas
Total de mulheres entre 6 e 14 anos de idade que frequentavam ensino fundamental	5.978 pessoas
Total de pessoas brancas entre 15 e 17 anos de idade que	521 pessoas

frequentavam ensino médio

Total de pessoas brancas entre 18 e 24 anos de idade que frequentavam ensino superior	83 pessoas
Total de pessoas brancas entre 18 e 24 anos de idade que não haviam concluído o ensino médio e não estavam frequentando a escola	819 pessoas
Total de pessoas brancas entre 6 e 14 anos de idade que frequentavam ensino fundamental	2.742 pessoas
Total de pessoas entre 15 e 17 anos de idade que frequentavam ensino médio	2.032 pessoas
Total de pessoas entre 18 e 24 anos de idade que frequentavam ensino superior	348 pessoas
Total de pessoas entre 18 e 24 anos de idade que não haviam concluído o ensino médio e não estavam frequentando a escola	4.511 pessoas
Total de pessoas entre 6 e 14 anos de idade que frequentavam ensino fundamental	11.994 pessoas
Total de pessoas pretas ou pardas entre 15 e 17 anos de idade que frequentavam ensino médio	1.499 pessoas
Total de pessoas pretas ou pardas entre 18 e 24 anos de idade que frequentavam ensino superior	265 pessoas
Total de pessoas pretas ou pardas entre 18 e 24 anos de idade que não haviam concluído o ensino médio e não estavam frequentando a escola	3.579 pessoas
Total de pessoas pretas ou pardas entre 6 e 14 anos de idade que frequentavam ensino fundamental	9.044 pessoas

Fonte: IBGE, Censo Demográfico 2010.

Clique aqui para obter as informações do Sistema Nacional de Informação de Gênero.

© 2016 IBGE - Instituto Brasileiro de Geografia e Estatística

English [procure no IBGE](#)

O Cidades é uma ferramenta para se obter informações sobre todos os municípios do Brasil num mesmo lugar. Aqui são encontrados gráficos, tabelas, históricos e mapas que traçam um perfil completo de cada uma das cidades brasileiras.

AC AL AM AP BA CE DF ES GO MA MG MS MT PA PB PE PI PR RJ RN RO RR RS SC SE SP TO código ou cidade aniversários

[Clique aqui para acessar o novo Cidades](#)

fontes das informações

[Curtir](#) [Twitter](#) [G+](#) **LINK:** <http://cod.ibge.gov.br/2v4ln>

[imprimir](#)

As informações são oriundas de pesquisas e levantamentos correntes do IBGE e dados de outras instituições, como Instituto Nacional de Estudos e Pesquisas, Ministério da Educação e do Desporto - INEP/MEC; Departamento de Informática do Sistema Único de Saúde, Ministério da Saúde - DATASUS/MS; Tribunal Superior Eleitoral - TSE; Banco Central do Brasil - BACEN/MF, Secretaria do Tesouro Nacional, Ministério da Fazenda - STN/MF e Departamento Nacional de Trânsito - DENATRAN/MCidades (Ministério das Cidades).

Informações Estatísticas

Origem dos Dados

Censo Demográfico 2010: Resultados da Amostra - Educação	IBGE
Censo Demográfico 2010: Resultados da Amostra - Deslocamento	IBGE
Censo Demográfico 2010: Resultados da Amostra - Trabalho	IBGE
Censo Demográfico 2010: Resultados da Amostra - Trabalho Infantil	IBGE
Censo Demográfico 2010: Resultados da Amostra - Rendimento	IBGE
Censo Demográfico 2010: Resultados da Amostra - Famílias	IBGE
Censo Demográfico 2010: Resultados da Amostra - Domicílios	IBGE
Censo Demográfico 2010: Resultados da Amostra - Nupcialidade	IBGE
Censo Demográfico 2010: Resultados da Amostra - Fecundidade	IBGE
Censo Demográfico 2010: Resultados da Amostra - Migração	IBGE
Censo Demográfico 2010: Resultados da Amostra - Características da População	IBGE
Censo Demográfico 2010: Resultados da Amostra - Religião	IBGE
Censo Demográfico 2010: Resultados da Amostra - Pessoas com Deficiência	IBGE
Censo Demográfico 2010: Características Urbanísticas do Entorno dos Domicílios	IBGE
Censo Demográfico 2010: Resultados Gerais da Amostra	IBGE
Censo Demográfico 2010: Resultados do Universo - Aglomerados Subnormais	IBGE
Censo Demográfico 2010: CNEFE - Cadastro Nacional de Endereços para Fins Estatísticos	IBGE
Censo Demográfico 2010: Resultados do Universo - Características da População e dos Domicílios	IBGE
Censo Demográfico 2010: Resultados do Universo - Indicadores Sociais Municipais	IBGE
Censo Demográfico 2010: Sinopse	IBGE
Sistema Nacional de Informação de Gênero - Uma análise dos resultados do Censo Demográfico - 2000,2010	IBGE
Pesquisa de Serviços de Hospedagem: Municípios das Capitais, Regiões Metropolitanas das Capitais e Regiões Integradas de Desenvolvimento 2011	IBGE
Estimativa da População 2017	IBGE
Censo Agropecuário 2006	IBGE
Pesquisa Nacional de Saneamento Básico 2008	IBGE

Informações Estatísticas	Origem dos Dados
Produto Interno Bruto dos Municípios 1999-2014	IBGE
Serviços de Saúde 2005,2009	IBGE
Morbidades Hospitalares 2005-2007,2009,2010-2014	DATASUS/MS
Ensino - Matrículas, Docentes e Rede Escolar 2005,2007,2009,2012,2015	INEP/MEC
Estatísticas do Registro Civil 2004-2016	IBGE
Representação Política 2004,2006,2014	TSE
Pecuária 2004-2016	IBGE
Lavoura Permanente 2004-2016	IBGE
Lavoura Temporária 2004-2016	IBGE
Produção Agrícola Municipal - Cereais, Leguminosas e Oleaginosas 2007	IBGE
Extração Vegetal e Silvicultura 2004-2016	IBGE
Estatísticas do Cadastro Central de Empresas 2006-2015	IBGE
Fundações Privadas e Associações sem Fins Lucrativos no Brasil 2010	IBGE
Instituições Financeiras 2006,2009-2016	BACEN/MF
Finanças Públicas 2005,2006,2008,2009,2013,2014	STN/MF
Frota 2005-2007,2009-2016	DENATRAN/MCidades
Mapa de Pobreza e Desigualdade - Municípios Brasileiros 2003	IBGE



CANINDÉ

Governo Diferente

Gabinete da Prefeita

LEI MUNICIPAL N.º 2.376/2017

de 06 de novembro de 2017.

QUADROS DEMONSTRATIVOS

DO

PLANO PLURIANUAL

Quadriênio

2018 a 2021

Os demonstrativos a seguir, visualizam o conjunto de informações da aplicação dos recursos segundo os projetos que poderão ser realizados pela Fazenda Municipal durante o quadriênio 2018 a 2021, para a promoção do desenvolvimento pretendido.

Os valores projetados serão executados pelas receitas de todas as fontes - CORRENTES e de CAPITAL - tributos, transferências constitucionais e voluntárias, superávits, alienação de bens e financiamentos ou empréstimos internos, na forma da lei.

PAÇO DA PREFEITURA MUNICIPAL DE CANINDÉ (CE), EM 06 de novembro de 2017.

Maria do Rozário Araújo Pedrosa Ximenes
MARIA DO ROZÁRIO ARAÚJO PEDROSA XIMENES
Prefeita Municipal de Canindé-Ce

**TOTAL DAS RECEITAS
2018**

R\$ 1,00

ESPECIFICAÇÕES	Arrecadada		Previsão		PREVISÃO -		
	2015	2016	2017	2018	2019	2020	2021
RECEITAS CORRENTES							
Receita Tributária	4.270.124	5.872.722	5.330.000	4.903.600	5.148.780	5.406.219	5.676.530
Impostos	3.921.958	5.425.736	4.650.000	4.278.000	4.491.900	4.716.495	4.952.320
Taxas	348.166	446.986	680.000	625.600	656.880	689.724	724.210
Receita de Contribuições	14.237.852	15.331.692	16.320.000	15.014.400	15.765.120	16.553.376	17.381.045
Contribuições Sociais	12.159.114	7.567.756	13.320.000	12.254.400	12.867.120	13.510.476	14.186.000
Contribuições Econômicas	2.078.738	7.763.936	3.000.000	2.760.000	2.898.000	3.042.900	3.195.045
Receita Patrimonial	879.474	754.594	1.288.000	1.184.960	1.244.208	1.306.418	1.371.739
Aplicações Financeiras	821.500	701.298	1.073.000	987.160	1.036.518	1.088.344	1.142.761
Outras Receitas Patrimoniais	57.974	53.296	215.000	197.800	207.690	218.075	228.978
Receita de Serviços	3.368.067	3.309.807	3.905.000	3.592.600	3.772.230	3.960.842	4.158.884
Transferências Correntes	121.102.839	133.564.239	139.433.058	128.278.413	134.692.334	141.426.951	148.498.298
Transferências da União	64.990.736	73.080.831	79.218.058	72.880.613	76.524.644	80.350.876	84.368.420
Transferências Intergovernamentais		0	-	-	-	-	-
Transferências dos Estados	12.211.059	12.739.373	14.015.000	12.893.800	13.538.490	14.215.415	14.926.185
Transferências Multigovernamentais	43.197.687	47.296.573	44.100.000	40.572.000	42.600.600	44.730.630	46.967.162
Transferências de Convênios	703.357	447.462	2.100.000	1.932.000	2.028.600	2.130.030	2.236.532
Outras Receitas Correntes	2.706.816	2.295.317	6.711.636	6.174.705	6.483.440	6.807.612	7.147.993
Multa e Juros de Mora	153.563	149.942	218.000	200.560	210.588	221.117	232.173
Indenizações e Restituições	667.352	609.768	4.540.000	4.176.800	4.385.640	4.604.922	4.835.168
Receita da Dívida Ativa	165.555	86.631	210.000	193.200	202.860	213.003	223.653
Receitas Diversas	1.720.346	1.448.976	1.743.636	1.604.145	1.684.352	1.768.570	1.856.998
RECEITAS DE CAPITAL	175.000	-	9.050.000	8.326.000	8.742.300	9.179.415	9.638.386
Operações de crédito			300.000	276.000	289.800	304.290	319.505
Amortização de empréstimos							
Alienações de Bens			200.000	184.000	193.200	202.860	213.003
Transferência de Capital	175.000	-	2.500.000	2.300.000	2.415.000	2.535.750	2.662.538
Transferência de Convênio	175.000	0	2.500.000	2.300.000	2.415.000	2.535.750	2.662.538
Outras Receitas de Capital			6.050.000	5.566.000	5.844.300	6.136.515	6.443.341
DEDUÇÃO DA REC. P/ FOR. FUNDEB	7.709.036	8.620.007	9.541.262	8.777.961	9.216.859	9.677.702	10.161.587
TOTAL	139.031.136	152.508.364	172.496.432	158.696.717	166.631.553	174.963.131	183.711.288

TOTAL DE DESPESAS
2018

CATEGORIA ECONÔMICA E GRUPOS DE NATUREZA DE DESPESA	Realizada		Realizada		Previsão		R\$ milhares		
	2015	2016	2016	2017	2017	2018	2019	2020	2021
DESPESAS CORRENTES (I)	141.686.614	152.022.188	148.752.447	136.852.251	143.694.864	150.879.607	158.423.587		
Pessoal e Encargos Sociais	99.556.438	98.204.872	84.582.604	80.000	81.706.795	85.792.135	90.081.742		
Juros e Encargos da Dívida					77.815.996	73.600	85.201		
Outras Despesas Correntes	42.130.176	53.817.316	64.089.843	58.962.656	61.910.788	65.006.328	68.256.644		
DESPESAS DE CAPITAL (II)	4.796.269	6.245.986	22.843.985	21.016.466	22.067.290	23.170.654	24.329.187		
Investimentos	2.275.257	4.932.778	20.418.985	18.785.466	19.724.740	20.710.976	21.746.525		
Inversões Financeiras	30.236	3.000	465.000	427.800	449.190	471.650	495.232		
Amortização Financeira	2.490.776	1.310.208	1.960.000	1.803.200	1.893.360	1.988.028	2.087.429		
RESERVA DE CONTINGÊNCIA			900.000	828.000	869.400	912.870	958.514		
TOTAL	146.482.883	158.268.174	172.496.432	158.696.717	166.631.553	174.963.131	183.711.288		

**RECEITA CORRENTE LÍQUIDA/SAUDE/EDUCAÇÃO
2018**

ESPECIFICAÇÕES	Previsão			PREVISÃO -		
	2017	2018	2019	2020	2021	
RECEITAS CORRENTES	144.235.058	88.953.247	93.400.909	98.070.955	102.974.503	
Receita Tributária	4.802.000	4.417.840	4.638.732	4.870.669	5.114.202	
IPTU	500.000	460.000	483.000	507.150	532.508	
IRRF	2.200.000	2.024.000	2.125.200	2.231.460	2.343.033	
ITBI	250.000	230.000	241.500	253.575	266.254	
ISS	1.700.000	1.564.000	1.642.200	1.724.310	1.810.526	
RECEITA DA DÍVIDA ATIVA, MULTA, JUROS S/TRIBUTOS	152.000	139.840	146.832	154.174	161.882	
Transferências Correntes	139.433.058	84.535.407	88.762.177	93.200.286	97.860.301	
COTA PARTE DO FPM	38.847.636	35.739.825	37.526.816	39.403.157	41.373.315	
COTA PARTE DO IPVA	2.800.000	2.576.000	2.704.800	2.840.040	2.982.042	
COTA PARTE DO ICMS	6.000.000	5.520.000	5.796.000	6.085.800	6.390.090	
TRANSFERÊNCIA DO FUNDEB	44.100.000	40.572.000	42.600.600	44.730.630	46.967.162	
OUTRAS TRANSFERÊNCIAS	47.546.746	43.743.006	45.930.157	48.226.664	50.637.998	
TRANSFERÊNCIA DA LC N° 87/96	18.176	16.722	17.558	18.436	19.358	
ITR	5.500	5.060	5.313	5.579	5.858	
IPI-EXP	35.000	32.200	33.810	35.501	37.276	
QUOTA PARTE DA CIDE, SIMPLES NACIONAL	80.000	73.600	77.280	81.144	85.201	
Deduções	13.320.000	12.254.400	12.867.120	13.510.476	14.186.000	
COMPENSAÇÃO FINANCEIRA ENTRE REGIMES	-	-	-	-	-	
Deduções para o FUNDEB	9.541.262	8.777.961	9.216.859	9.677.702	10.161.587	
FPM - DEDUÇÃO PARA O FUNDEB	7.769.527	7.147.965	7.505.363	7.880.631	8.274.663	
IPI-EXP - DEDUÇÃO PARA O FUNDEB	7.000	6.440	6.762	7.100	7.455	
LC N° 87/96 - DEDUÇÃO PARA O FUNDEB	3.635	3.344	3.511	3.687	3.871	
ICMS - DEDUÇÃO PARA O FUNDEB	1.200.000	1.104.000	1.159.200	1.217.160	1.278.018	
ITR - DEDUÇÃO PARA O FUNDEB	1.100	1.012	1.063	1.116	1.172	
IPVA - DEDUÇÃO PARA O FUNDEB	560.000	515.200	540.960	568.008	596.408	

PREFEITURA MUNICIPAL DE CANINDE
PLANO PLURIANUAL - PPA
ANEXO I - Receitas Estimadas 2017/2021

R\$ 1,00

Ano	2017	2018	2019	2020	2021
TOTAL GERAL DA RECEITA (C) = (A) + (B)	172.496.432	158.696.717	166.631.553	174.963.131	183.711.288
Receita Corrente Excluídas deduções FUNDEB (A)	163.446.432	150.370.717	157.889.253	165.783.716	174.072.902
Receita Tributárias	5.330.000	4.903.600	5.148.780	5.406.219	5.676.530
Impostos	4.650.000	4.278.000	4.491.900	4.716.495	4.952.320
Taxas	680.000	625.600	656.880	689.724	724.210
Receita de Contribuições	16.320.000	15.014.400	15.765.120	16.553.376	17.381.045
Contribuições Sociais	13.320.000	12.254.400	12.867.120	13.510.476	14.186.000
Contribuições Econômicas	3.000.000	2.760.000	2.898.000	3.042.900	3.195.045
Receita Patrimonial	1.288.000	1.184.960	1.244.208	1.306.418	1.371.739
Aplicações Financeiras	1.073.000	987.160	1.036.518	1.088.344	1.142.761
Outras Receitas Patrimoniais	215.000	197.800	207.690	218.075	228.978
Receita de Serviços	3.905.000	3.592.600	3.772.230	3.960.842	4.158.884
Transferências Correntes	139.433.058	128.278.413	134.692.334	141.426.951	148.498.298
Transferências da União	79.218.058	72.880.613	76.524.644	80.350.876	84.368.420
Transferências Intergovernamentais	-	-	-	-	-
Transferências dos Estados	14.015.000	12.893.800	13.538.490	14.215.415	14.926.185
Transferências Multigovernamentais	44.100.000	40.572.000	42.600.600	44.730.630	46.967.162
Transferências de Convênios	2.100.000	1.932.000	2.028.600	2.130.030	2.236.532
Outras Receitas Correntes	6.711.636	6.174.705	6.483.440	6.807.612	7.147.993
Multa e Juros de Mora	218.000	200.560	210.588	221.117	232.173
Indenizações e Restituições	4.540.000	4.176.800	4.385.640	4.604.922	4.835.168
Receita da Dívida Ativa	210.000	193.200	202.860	213.003	223.653
Receitas Diversas	1.743.636	1.604.145	1.684.352	1.768.570	1.856.998
Deduções para o FUNDEB	9.541.262	8.777.961	9.216.859	9.677.702	10.161.587
Receitas de Capital (B)	9.050.000	8.326.000	8.742.300	9.179.415	9.638.386
Operações de crédito	300.000	276.000	289.800	304.290	319.505
Amortização de empréstimos	-	-	-	-	-
Alienações de Bens	200.000	184.000	193.200	202.860	213.003
Transferência de Capital	2.500.000	2.300.000	2.415.000	2.535.750	2.662.538
Transferência de Convênio	2.500.000	2.300.000	2.415.000	2.535.750	2.662.538
Outras Receitas de Capital	6.050.000	5.566.000	5.844.300	6.136.515	6.443.341

Fonte: Relatórios da LRF

PREFEITURA MUNICIPAL DE CANINDE
PLANO PLURIANUAL - PPA
ANEXO I A - DEMONSTRATIVO DA RECEITA CORRENTE LÍQUIDA - 2017/2021

ESPECIFICAÇÃO	R\$ 1,00				
	2017	2018	2019	2020	2021
I - RECEITAS CORRENTES (*)	172.987.694	159.148.678	167.106.112	175.461.418	184.234.489
Receita Tributárias	5.330.000	4.903.600	5.148.780	5.406.219	5.676.530
IPTU	500.000	460.000	483.000	507.150	532.508
ISS	1.700.000	1.564.000	1.642.200	1.724.310	1.810.526
ITBI	250.000	230.000	241.500	253.575	266.254
Outras	2.880.000	2.649.600	2.782.080	2.921.184	3.067.243
Transferências Correntes	139.433.058	128.278.413	134.692.334	141.426.951	148.498.298
COTA PARTE DO FPM	38.847.636	35.739.825	37.526.816	39.403.157	41.373.315
COTA PARTE DO IPVA	2.800.000	2.576.000	2.704.800	2.840.040	2.982.042
COTA PARTE DO ICMS	6.000.000	5.520.000	5.796.000	6.085.800	6.390.090
TRANSFERÊNCIA DO FUNDEB	44.100.000	40.572.000	42.600.600	44.730.630	46.967.162
OUTRAS TRANSFERÊNCIAS	47.685.422	43.870.588	46.064.118	48.367.324	50.785.690
Demais Receitas Correntes	28.224.636	25.966.665	27.264.998	28.628.248	30.059.661
II - DEDUÇÕES	22.861.262	21.032.361	22.083.979	23.188.178	24.347.587
Contribuições Sociais	13.320.000	12.254.400	12.867.120	13.510.476	14.186.000
COMPENSAÇÃO FINANC. ENTRE REGIMES	-	-	-	-	-
Deduções para o FUNDEB	9.541.262	8.777.961	9.216.859	9.677.702	10.161.587
III - RECEITA CORRENTE LÍQUIDA	150.126.432	138.116.317	145.022.133	152.273.240	159.886.902

Fonte: Relatórios da LRF da Prefeitura

(*) Diferente da Receita Corrente da Tabela I, pois as deduções para o FUNDEB são feitas no bloco II desta Tabela.

PREFEITURA MUNICIPAL DE CANINDE
PLANO PLURIANUAL - PPA

ANEXO II - Aplicação dos Recursos na Manutenção e no Desenvolvimento do Ensino - 2017/2021
Constituição Federal - Artigo 212 - Emenda Constitucional no.14 de 12/09/1996

ESPECIFICAÇÃO	VALOR				
	2017	2018	2019	2020	2021
RECEITAS					
IMPOSTOS PRÓPRIOS (A)	4.802.000	4.417.840	4.638.732	4.870.669	5.114.202
IPTU	500.000	460.000	483.000	507.150	532.508
IRRF	2.200.000	2.024.000	2.125.200	2.231.460	2.343.033
ITBI	250.000	230.000	241.500	253.575	266.254
ISS	1.700.000	1.564.000	1.642.200	1.724.310	1.810.526
RECEITA DA DÍVIDA ATIVA, MULTA, JUROS S/TRIBUTOS	152.000	139.840	146.832	154.174	161.882
TRANSFERÊNCIAS DO ESTADO (B)	8.818.176	8.112.722	8.518.358	8.944.276	9.391.490
Transferência Financeira LC nº 87/96	18.176	16.722	17.558	18.436	19.358
COTA PARTE DO IPVA (Art.158, CF/1998)	2.800.000	2.576.000	2.704.800	2.840.040	2.982.042
COTA PARTE DO ICMS (Art.158, CF/1998)	6.000.000	5.520.000	5.796.000	6.085.800	6.390.090
TRANSFERÊNCIAS DA UNIÃO (C)	38.968.136	35.850.685	37.643.219	39.525.380	41.501.649
IPI.EXP - DEDUÇÃO PARA O FUNDEB (Art.159, CF/1998)	35.000	32.200	33.810	35.501	37.276
COTA PARTE DO FPM (Art.159, CF/1998)	38.847.636	35.739.825	37.526.816	39.403.157	41.373.315
ITR (Art.158, CF/1998)	5.500	5.060	5.313	5.579	5.858
IOC S/OURO (Art.153, Par.5º, CF/1998)	80.000	73.600	77.280	81.144	85.201
TRANSFERÊNCIA DO FUNDEB (D)	44.100.000	40.572.000	42.600.600	44.730.630	46.967.162
Deduções para o FUNDEB (F)	9.541.262	8.777.961	9.216.859	9.677.702	10.161.587
FPM - DEDUÇÃO PARA O FUNDEB	7.769.527	7.147.965	7.505.363	7.880.631	8.274.663
IPI.EXP - DEDUÇÃO PARA O FUNDEB	7.000	6.440	6.762	7.100	7.455
LC Nº 87/96 - DEDUÇÃO PARA O FUNDEB	3.635	3.344	3.511	3.687	3.871
ICMS - DEDUÇÃO PARA O FUNDEB	1.200.000	1.104.000	1.159.200	1.217.160	1.278.018
ITR - DEDUÇÃO PARA O FUNDEB	1.100	1.012	1.063	1.116	1.172
IPVA - DEDUÇÃO PARA O FUNDEB	560.000	515.200	540.960	568.008	596.408
Valor Mínimo a Aplicar = (25% X A+B+C) + (D - F)	47.705.816	43.889.351	46.063.818	48.388.009	50.807.410

R\$ 1,00

PREFEITURA MUNICIPAL DE CANINDE
PLANO PLURIANUAL - PPA
ANEXO III - APLICAÇÃO EM AÇÕES E SERVIÇOS PÚBLICOS DE SAÚDE - 2017/2021
 Emenda Constitucional No.29

	R\$ 1,00				
	2017	2018	2019	2020	2021
RECEITAS ESTIMADAS					
RECEITA TRIBUTÁRIA (A)	4.802.000	4.417.840	4.638.732	4.870.669	5.114.202
IPTU	500.000	460.000	483.000	507.150	532.508
IRRF	2.200.000	2.024.000	2.125.200	2.231.460	2.343.033
ITBI	250.000	230.000	241.500	253.575	266.254
ISS	1.700.000	1.564.000	1.642.200	1.724.310	1.810.526
RECEITA DA DÍVIDA ATIVA, MULTA, JUROS S/TRIBUTOS	152.000	139.840	146.832	154.174	161.882
TRANSFERÊNCIAS CONSTITUCIONAIS (B)	47.706.312	43.889.807	46.084.297	48.388.512	50.807.938
FPM	38.847.636	35.739.825	37.526.816	39.403.157	41.373.315
ITR	5.500	5.060	5.313	5.579	5.858
IPI-EXP	35.000	32.200	33.810	35.501	37.276
TRANSFERÊNCIA DA LC N° 87/96	18.176	16.722	17.558	18.436	19.358
IPVA	2.800.000	2.576.000	2.704.800	2.840.040	2.982.042
ICMS	6.000.000	5.520.000	5.796.000	6.085.800	6.390.090
Valor Mínimo a Aplicar = 15% X A + B	7.876.247	7.246.147	7.608.454	7.988.877	8.388.321

Fonte: Relatórios da LRF da Prefeitura

PREFEITURA MUNICIPAL DE CANINDE
PLANO PLURIANUAL - PPA
ANEXO IV - BASE DE CÁLCULO DO LIMITE DE DESPESAS DO LEGISLATIVO - 2017/2021
 Emenda Constitucional No.58/2009

RECEITAS ESTIMADAS	ANO				R\$ 1,00
	2017	2018	2019	2020	
RECEITA TRIBUTÁRIA (A)	5.330.000	4.903.600	5.148.780	5.406.219	5.676.530
IPTU	500.000	460.000	483.000	507.150	532.508
IRRF	2.200.000	2.024.000	2.125.200	2.231.460	2.343.033
ITBI	250.000	230.000	241.500	253.575	266.254
ISS	1.700.000	1.564.000	1.642.200	1.724.310	1.810.526
Taxas	680.000	625.600	656.880	689.724	724.210
Contribuição de Melhoria	-	-	-	-	-
TRANSFERÊNCIAS CONSTITUCIONAIS (B)	47.786.312	43.963.407	46.161.577	48.469.656	50.893.139
FPM	38.847.636	35.739.825	37.526.816	39.403.157	41.373.315
ITR	5.500	5.060	5.313	5.579	5.858
IPI-EXP	35.000	32.200	33.810	35.501	37.276
TRANSFERÊNCIA DA LC N° 87/96	18.176	16.722	17.558	18.436	19.358
IOC S/OURO	80.000	73.600	77.280	81.144	85.201
IPVA	2.800.000	2.576.000	2.704.800	2.840.040	2.982.042
ICMS	6.000.000	5.520.000	5.796.000	6.085.800	6.390.090
Total (C) = (A) + (B)	53.116.312	48.867.007	51.310.357	53.875.875	56.569.669

Percentual para cálculo

7,0%

LIMITE DA DESPESA PARA O ANO

Repasso para o Legislativo (D) : 7 % de (C)	3.718.142	3.420.690	3.591.725	3.771.311	3.959.877
Folha de Pagamento do Legislativo (E) 70% de (D)	2.602.699	2.394.483	2.514.208	2.639.918	2.771.914

Fonte: Relatórios da LRF da Prefeitura

PREFEITURA MUNICIPAL DE CANINDE
PLANO PLURIANUAL - PPA

ANEXO V - DEMONSTRATIVO DA DESPESA DE PESSOAL EM RELAÇÃO À RECEITA CORRENTE LÍQUIDA - 2017/2021

R\$ 1,00

DESPESAS	DESPESAS LÍQUIDAS				
	2017	2018	2019	2020	2021
Pessoal e Encargos Sociais (A)	84.582.604	77.815.996	81.706.795	85.792.135	90.081.742
DESPESAS LÍQUIDA TOTAL (D)	84.582.604	77.815.996	81.706.795	85.792.135	90.081.742
RECEITA CORRENTE LÍQUIDA (E)	150.126.432	138.116.317	145.022.133	152.273.240	159.886.902
DESPESA LÍQUIDA TOTAL / RCL (F) = (D) / (E)	56%	56%	56%	56%	56%

Fonte: Relatórios da LRF da Prefeitura

ÓRGÃO: 00 - Câmara Municipal de Canindé
 UNIDADE ORÇAMENTÁRIA: 00.00 - Câmara Municipal

Função: 01 - Legislativa

Subfunção: 031 - Ação Legislativa

Programa: 0001 - Ação Legislativa
 AÇÃO LEGISLATIVA

Ação.....: 2001 - Manutenção das Atividades Desenvolvidas pelo Poder Legislativo
 Descrição: Manutenção das Atividades Desenvolvidas pelo Poder Legislativo; Implantação e execução do Plano de Cargos, Carreiras e Salários dos Servidores da Câmara Municipal de Canindé.

Unidade de medida: R\$

Região	Quant. 2018	Quant. 2019	Quant. 2020	Quant. 2021
Município	1	1	1	1
Quantidade por ano...	1	1	1	1
Valor por ano.....	5.920.820,40	6.216.861,42	6.527.704,49	6.854.089,71
Totais.....: Quantidade	4	valor 25.519.476,02		
Fonte de recursos: Tesouro Municipal		25.519.476,02		
Convênios.....		0,00		
Outras fontes....		0,00		

TOTAL DO PROGRAMA:	Valor 2018	Valor 2019	Valor 2020	Valor 2021
	5.920.820,40	6.216.861,42	6.527.704,49	6.854.089,71

TOTAL DA UNIDADE ORÇAMENTÁRIA:	Valor 2018	Valor 2019	Valor 2020	Valor 2021
	5.920.820,40	6.216.861,42	6.527.704,49	6.854.089,71

ÓRGÃO: 01 - Gabinete do Prefeito
 UNIDADE ORÇAMENTÁRIA: 01.01 - Gabinete do Prefeito

Função: 04 - Administração

Subfunção: 122 - Administração Geral

Programa: 0037 - Administração Geral

Ação.....: 2002 - Divulgação e Promoção do Município
 Descrição: Divulgação e Promoção do Município Atraves de Eventos e Comemorações a Cargo do Gabinete do Prefeito.

Unidade de medida: R\$

Região	Quant. 2018	Quant. 2019	Quant. 2020	Quant. 2021
Município	1	1	1	1
Quantidade por ano...	1	1	1	1
Valor por ano.....	80.000,00	84.000,00	88.200,00	92.610,00

Totais.....:	Quantidade	4	valor	344.810,00
Fonte de recursos:	Tesouro Municipal		344.810,00	
	Convênios.....		0,00	
	Outras fontes....		0,00	

Ação.....: 2003 - Manutenção das Atividades do Gabinete do Prefeito
 Descrição: Manutenção e Funcionamento das Atividades Desenvolvidas pelo Gabinete do Prefeito; Apoio Financeiro para implantação e Manutenção da Unidade do Corpo de Bombeiros em Canindé; Apoio Logístico e manutenção das atividades dos Conselhos municipais, legalmente constituídos no Município de Canindé; Apoio financeiro para implantação e manutenção do Polo de Educação Superior a distância UAB/UECE do município de Canindé; Apoio financeiro para custear despesas com o transporte universitário dos estudantes a associação dos universitários do município de caninde.

Unidade de medida: R\$

Região	Quant. 2018	Quant. 2019	Quant. 2020	Quant. 2021
Município	1	1	1	1
Quantidade por ano...	1	1	1	1
Valor por ano.....	2.973.204,00	3.119.365,00	3.243.332,00	3.415.498,74

Totais.....:	Quantidade	4	valor	12.751.399,74
Fonte de recursos:	Tesouro Municipal		12.751.399,74	
	Convênios.....		0,00	
	Outras fontes....		0,00	

ÓRGÃO: 01 - Gabinete do Prefeito
UNIDADE ORÇAMENTÁRIA: 01.01 - Gabinete do Prefeito

TOTAL DO PROGRAMA:	Valor 2018	Valor 2019	Valor 2020	Valor 2021
	3.053.204,00	3.203.365,00	3.331.532,00	3.508.108,74

TOTAL DA UNIDADE ORÇAMENTÁRIA:	Valor 2018	Valor 2019	Valor 2020	Valor 2021
	3.053.204,00	3.203.365,00	3.331.532,00	3.508.108,74

ÓRGÃO: 02 - Sec. Munc. de Planj., Admin. e Finanças
 UNIDADE ORÇAMENTARIA: 02.01 - Sec. Munc. de Planj., Admin. e Finanças

Função: 04 - Administração

Subfunção: 122 - Administração Geral

Programa: 0037 - Administracao Geral

Ação.....: 2006 - Manutenção das Atividades da Sec. Mun. de Planejamento, Administração e Finanças
 Descrição: Manutenção das Atividades da Secretaria Municipal de Planejamento, Administração e Finanças.

Unidade de medida: R\$

Região	Quant. 2018	Quant. 2019	Quant. 2020	Quant. 2021
Município	1	1	1	1
Quantidade por ano...	1	1	1	1
Valor por ano.....	4.066.442,00	4.269.764,00	4.483.252,00	4.707.415,00
Totais.....: Quantidade	4	valor	17.526.873,00	
Fonte de recursos: Tesouro Municipal	17.526.873,00			
Convênios.....	0,00			
Outras fontes....	0,00			

Ação.....: 2109 - Manutenção dos Conselhos Vinculados
 Descrição: Manutenção dos Conselhos Vinculados

Unidade de medida: R\$

Região	Quant. 2018	Quant. 2019	Quant. 2020	Quant. 2021
Município	1	1	1	1
Quantidade por ano...	1	1	1	1
Valor por ano.....	10.000,00	10.500,00	11.025,00	11.576,00
Totais.....: Quantidade	4	valor	43.101,00	
Fonte de recursos: Tesouro Municipal	43.101,00			
Convênios.....	0,00			
Outras fontes....	0,00			

TOTAL DO PROGRAMA:	valor 2018	valor 2019	valor 2020	valor 2021
	4.076.442,00	4.280.264,00	4.494.277,00	4.718.991,00

Programa: 0118 - Programa de Apoio a Defesa do Interesse Publico

ÓRGÃO: 02 - Sec. Munc. de Planj., Admin. e Finanças
 UNIDADE ORÇAMENTÁRIA: 02.01 - Sec. Munc. de Planj., Admin. e Finanças

PROGRAMA DE APOIO A DEFESA DO INTERESSE PUBLICO

Ação.....: 2004 - Manutenção de Convênios de Cooperação Mutua de Interesse Publico
 Descrição: Manutenção de Convênios de Cooperação Mutua de Interesse Público Firmados com Entidades e
 Órgãos Governamentais e não Governamentais.

Unidade de medida: R\$

Região	Quant. 2018	Quant. 2019	Quant. 2020	Quant. 2021
Município	1	1	1	1
Quantidade por ano...	1	1	1	1
Valor por ano.....	39.375,00	41.343,75	43.410,93	45.581,48
<hr/>				
Totais.....: Quantidade	4	valor	169.711,16	
Fonte de recursos: Tesouro Municipal		169.711,16		
Convênios.....		0,00		
Outras fontes....		0,00		
<hr/>				
TOTAL DO PROGRAMA:	Valor 2018	Valor 2019	Valor 2020	Valor 2021
	39.375,00	41.343,75	43.410,93	45.581,48

Subfunção: 124 - Controle Interno

Programa: 0055 - Controle Interno
 AÇÃO FINANCEIRA

Ação.....: 2007 - Manu. dos Serviços de Tributação, Tesou- raria, Contab. e Controladoria
 Descrição: Manutenção dos Serviços Financeiros, Contabeis, Arrecadação e Tributação, e Controle
 Interno.

Unidade de medida: R\$

Região	Quant. 2018	Quant. 2019	Quant. 2020	Quant. 2021
Município	1	1	1	1
Quantidade por ano...	1	1	1	1
Valor por ano.....	50.000,00	52.500,00	55.125,00	57.881,00
<hr/>				
Totais.....: Quantidade	4	valor	215.506,00	
Fonte de recursos: Tesouro Municipal		215.506,00		
Convênios.....		0,00		
Outras fontes....		0,00		
<hr/>				
TOTAL DO PROGRAMA:	Valor 2018	Valor 2019	Valor 2020	Valor 2021
	50.000,00	52.500,00	55.125,00	57.881,00

ÓRGÃO: 02 - Sec. Munc. de Planj., Admin. e Finanças
 UNIDADE ORÇAMENTARIA: 02.01 - Sec. Munc. de Planj., Admin. e Finanças

Função: 28 - Encargos Especiais

Subfunção: 843 - Serviço da Dívida Interna

Programa: 1302 - Serviço da Dívida Interna Contratada com Inst.Financeiras
 AMORTIZAÇÃO DA DIVIDA INTERNA

Ação.....: 2010 - Amortização da Dívida Interna - INSS
 Descrição: Pagamento de Amortização da Dívida Fundada Interna, Junto ao INSS.

Unidade de medida: Atividade

Região	Quant. 2018	Quant. 2019	Quant. 2020	Quant. 2021
Município	1	1	1	1
Quantidade por ano...	1	1	1	1
Valor por ano.....	1.023.948,47	1.075.145,89	1.128.903,18	1.185.348,34
Totais.....: Quantidade	4	valor	4.413.345,88	
Fonte de recursos: Tesouro Municipal	4.413.345,88			
Convênios.....	0,00			
Outras fontes....	0,00			
TOTAL DO PROGRAMA:	Valor 2018	valor 2019	valor 2020	Valor 2021
	1.023.948,47	1.075.145,89	1.128.903,18	1.185.348,34

Programa: 1304 - Serviço da Dívida Interna Pactuada
 AMORTIZAÇÃO DA DIVIDA INTERNA

Ação.....: 2011 - Amortização da Dívida Interna - BB S/A PASEP
 Descrição: Cumprir Compromisso Com Amortização da Dívida Fundada Junto ao Banco do Brasil S/S Relativo ao PASEP

Unidade de medida: R\$

Região	Quant. 2018	Quant. 2019	Quant. 2020	Quant. 2021
Município	1	1	1	1
Quantidade por ano...	1	1	1	1
Valor por ano.....	889.179,69	933.638,67	980.320,60	1.029.336,63
Totais.....: Quantidade	4	valor	3.832.475,59	

ÓRGÃO: 02 - Sec. Munc. de Planj., Admin. e Finanças
 UNIDADE ORÇAMENTÁRIA: 02.01 - Sec. Munc. de Planj., Admin. e Finanças

Fonte de recursos: Tesouro Municipal 3.832.475,59
 Convênios..... 0,00
 Outras fontes.... 0,00

Ação.....: 2012 - Amortização da Dívida Interna - PMAT/ BNDES
 Descrição: Pagamento de amortização da dívida interna contraída junto ao BNDES com interveniência do Banco do Brasil S/A do programa PMAT

Unidade de medida: R\$

Região	Quant. 2018	Quant. 2019	Quant. 2020	Quant. 2021
Município	1	1	1	1
Quantidade por ano...	1	1	1	1
Valor por ano.....	7.875,00	8.268,75	8.682,18	9.116,29
Totais.....: Quantidade	4	valor	33.942,22	
Fonte de recursos: Tesouro Municipal		33.942,22		
Convênios.....		0,00		
Outras fontes....		0,00		

Ação.....: 2013 - Amortização da Dívida Interna - C.E.F / Pro-Sanear
 Descrição: Pagamento de Amortização da Dívida Interna Junto a CEF do Programa PRO-SANEAR.

Unidade de medida: R\$

Região	Quant. 2018	Quant. 2019	Quant. 2020	Quant. 2021
Município	1	1	1	1
Quantidade por ano...	1	1	1	1
Valor por ano.....	7.875,00	8.268,75	8.682,18	9.116,29
Totais.....: Quantidade	4	valor	33.942,22	
Fonte de recursos: Tesouro Municipal		33.942,22		
Convênios.....		0,00		
Outras fontes....		0,00		

Ação.....: 2014 - Amortização da Dívida Interna - I.P.M.C Inst.Prev.do Munic.de Caninde
 Descrição: Pagamento de Amortização da Dívida Previdenciária Junto ao IPNC

Unidade de medida: R\$

Região	Quant. 2018	Quant. 2019	Quant. 2020	Quant. 2021
Município	1	1	1	1
Quantidade por ano...	1	1	1	1
Valor por ano.....	262.500,00	275.625,00	289.406,25	303.876,56

ÓRGÃO: 02 - Sec. Munc. de Planj., Admin. e Finanças
 UNIDADE ORÇAMENTÁRIA: 02.01 - Sec. Munc. de Planj., Admin. e Finanças

Totais.....:	Quantidade	4	valor	1.131.407,81
Fonte de recursos:	Tesouro Municipal		1.131.407,81	
	Convênios.....		0,00	
	Outras fontes....		0,00	

TOTAL DO PROGRAMA:	Valor 2018	Valor 2019	Valor 2020	Valor 2021
	1.167.429,69	1.225.801,17	1.287.091,21	1.351.445,77

Subfunção: 846 - Outros Encargos Especiais

Programa: 0964 - Serviços de Outras Dívidas
 AMORTIZAÇÃO DA DÍVIDA

Ação.....: 2016 - Cumprimento de Sentenças Judiciais
 Descrição: Pagamentos de Sentenças Judiciais Transitadas em Julgados.

Unidade de medida: R\$

Região	Quant. 2018	Quant. 2019	Quant. 2020	Quant. 2021
Município	1	1	1	1
Quantidade por ano...	1	1	1	1
Valor por ano.....	3.000.000,00	3.150.000,00	3.307.500,00	3.472.875,00

Totais.....:	Quantidade	4	valor	12.930.375,00
Fonte de recursos:	Tesouro Municipal		12.930.375,00	
	Convênios.....		0,00	
	Outras fontes....		0,00	

TOTAL DO PROGRAMA:	Valor 2018	Valor 2019	Valor 2020	Valor 2021
	3.000.000,00	3.150.000,00	3.307.500,00	3.472.875,00

Programa: 1310 - Programa de Formação do Patrimônio do Servidor - PASEP
 AMORTIZAÇÃO DA DÍVIDA

Ação.....: 2019 - Pagamento de Contribuições ao PASEP
 Descrição: Pagamento das Contribuições Junto ao PASEP

Unidade de medida: R\$

Região	Quant. 2018	Quant. 2019	Quant. 2020	Quant. 2021
Município	1	1	1	1

ÓRGÃO: 02 - Sec. Munc. de Planj., Admin. e Finanças
 UNIDADE ORÇAMENTÁRIA: 02.01 - Sec. Munc. de Planj., Admin. e Finanças

Quantidade por ano...	1	1	1	1
Valor por ano.....	585.179,90	614.438,89	645.160,83	677.418,88
Totais.....: Quantidade	4	valor	2.522.198,50	
Fonte de recursos: Tesouro Municipal	2.522.198,50			
Convênios.....	0,00			
Outras fontes....	0,00			
TOTAL DO PROGRAMA:	Valor 2018	Valor 2019	Valor 2020	Valor 2021
	585.179,90	614.438,89	645.160,83	677.418,88
TOTAL DA UNIDADE ORÇAMENTÁRIA:	Valor 2018	Valor 2019	Valor 2020	Valor 2021
	9.942.375,06	10.439.493,70	10.961.468,15	11.509.541,47

ÓRGÃO: 04 - Sec. Mun. de Desen. Urb, Infr.e Serv.Pub
 UNIDADE ORÇAMENTÁRIA: 04.01 - Sec. Mun. de Desen. Urb, Infr.e Serv.Pub

Função: 04 - Administração

Subfunção: 122 - Administração Geral

Programa: 0138 - Edificações Publicas
 CONSTRUÇÃO DE PREDIOS

Ação.....: 1002 - Construção,Ampliação e Recuperação de predios e Equip. Publicos
 Descrição: Construir, Ampliar e Recuperar Prédios e Equipamentos Urbanos Pertencentes ao Patrimonio Público - Reforma imediata do Terminal Rodoviário; Mobilidade Urbana, Acessibilidade nas principais vias e prédios públicos; Posto Policial Dist. do Bonito, Salitre e Ipu Monte Alegre; Criação de um Camelódromo; Implant. Restaurante Popular;

Unidade de medida: R\$

Região	Quant. 2018	Quant. 2019	Quant. 2020	Quant. 2021
Município	1	1	1	1
Quantidade por ano...	1	1	1	1
Valor por ano.....	200.000,00	210.000,00	220.500,00	231.525,00
Totais.....: Quantidade	4	valor	862.025,00	
Fonte de recursos: Tesouro Municipal		862.025,00		
Convênios.....		0,00		
Outras fontes....		0,00		
TOTAL DO PROGRAMA:	Valor 2018	Valor 2019	Valor 2020	Valor 2021
	200.000,00	210.000,00	220.500,00	231.525,00

Função: 15 - Urbanismo

Subfunção: 122 - Administração Geral

Programa: 0037 - Administracao Geral

Ação.....: 2020 - Manutenção das Ativ. da Sec. Mun. de Desenv.Urb.,Infra. e Serv. Públicos-SEINFRA
 Descrição: Manutenção das Ativ. da Sec. Mun. de Desenv.Urb.,Infra. e Serv. Públicos-SEINFRA

ÓRGÃO: 04 - Sec. Mun. de Desen. Urb, Infr.e Serv.Pub
 UNIDADE ORÇAMENTARIA: 04.01 - Sec. Mun. de Desen. Urb, Infr.e Serv.Pub

Unidade de medida: R\$

Região Município	Quant. 2018	Quant. 2019	Quant. 2020	Quant. 2021
	1	1	1	1
Quantidade por ano...	1	1	1	1
Valor por ano.....	1.849.315,92	1.941.781,71	2.038.870,80	2.140.814,34

Totais.....: Quantidade	4	valor	7.970.782,77
Fonte de recursos: Tesouro Municipal		7.970.782,77	
Convênios.....		0,00	
Outras fontes....		0,00	

TOTAL DO PROGRAMA:	Valor 2018	Valor 2019	Valor 2020	Valor 2021
	1.849.315,92	1.941.781,71	2.038.870,80	2.140.814,34

Subfunção: 451 - Infra Estrutura Urbana

Programa: 0501 - Vias e Logradouros Urbanos
 PAVIMENTAÇÃO

Ação.....: 1004 - Obras de Pavimentação de Vias Públicas.

Descrição: Construção, Pavimentação, Revitalização, Abertura, Beneficiamento de Ruas, Avenidas, Ruelas, Travessãs, Calçadas em Vias Públicas da Sede e Distritos. Rua Principal da Comun. Salgado Ingá - Dist. Ubiracu; Via Principal da comun. Fazenda Poço; Ruas João Oliveira, Everton Oliveira, São Miguel e Luis Oliveira - Distrito Targinos; Abert. Rua Alaim Carneiro Sampaio para Rua Clovis Pinto; Ruas: Monte, Gal. Sampaio, Ze Pereira do "O", Joaquim Macário e Chiquinho Aparecido; Av. Santo Antonio, Rua João Moreira da Cruz, Rua Amazonas no Dist. Caiçara; Gonçalo Braga, Cirilo Barroso, Trav. Cirilo Barroso e Trav. ETA, Rua Francisco José, Trav. Fco. José no Dist. Caiçara; Rua Honório Pereira; Rua Fortaleza; Trav. Fortaleza; Trav. Simão Barbosa; Mozart Pinto; Mutirão Frei Humberto; Bonito; Santana da Cal; Bonitinho, Dist. Ipu Monte Alegre; Trav. Socorro Vieira, Bairro Bela Vista; Trav. Joaquim Caruca; Rua Gerôncio Brigido; Rua Dr. Peixoto; Trav. Monsenhor Zezinho, Larismundo Marreiro e João Pinto Damasceno; Trav. São Vicente; Rua Padre Leitão e Rua Chico Delfino - Bairro São Mateus; Rua padre Joaquim da Rocha e Rua joaquim Nonato - Bairro Santa Luzia; Trav. Batista Marreiro e Rua Dr. Agapito Sampaio - Bairro Alto Guaramiranga; Rua do Monte - Bairro do Monte; Rua Pessoa, Rua Dom Pedro II e Rua Raimundo Martins - Bairro do "S"; Entrada de acesso ao Campus IFCE de Canindé; Av. Santo Antonio, Rua João Moreira da Cruz e Rua Amazonas (Caiçara); Rua Gonçalo Braga, Cirilo Barroso, Trav. Cirilo Barroso e Trav. Eta, Francisco José, Trav. Francisco José; Construção do calçamento em Pedra Tosca da Ladeira de Sao Serafim; Calçamento da estrada que liga garrote, Pitombeira até Capinhaçu até Grosso; Calçamento na Ladeira da Piedade que liga São Roberto;

Unidade de medida: R\$

ÓRGÃO: 04 - Sec. Mun. de Desen. Urb, Infr.e Serv.Pub
 UNIDADE ORÇAMENTÁRIA: 04.01 - Sec. Mun. de Desen. Urb, Infr.e Serv.Pub

Região Município	Quant. 2018	Quant. 2019	Quant. 2020	Quant. 2021
	1	1	1	1
Quantidade por ano...	1	1	1	1
Valor por ano.....	600.000,00	630.000,00	661.500,00	694.575,00
Totais.....: Quantidade	4	valor	2.586.075,00	
Fonte de recursos: Tesouro Municipal		905.100,00		
Convênios.....		1.293.075,00		
Outras fontes....		387.900,00		

Ação.....: 1005 - Construção, Ampliação e Revitalização de Praças e Logradouros públicos.
 Descrição: Construção, Ampliação, Revitalização e Reforma de Praças Públicas da Sede e Distritos. Atender Prioritariamente as Demandas das Plenárias Distritais; Praças para atividades dos Idosos; Recup. Paça da Palestina na Rua Joao Sobral; Implant. Academia na Praça; Reforma e Ampl. Praça Tomaz Barbosa; Praça do Bonito, Praça do Ipu Monte Alegre, Praça da Basílica, Praça Cruz Saldanha e Praça Frei Aurélio.

Unidade de medida: R\$

Região Município	Quant. 2018	Quant. 2019	Quant. 2020	Quant. 2021
	1	1	1	1
Quantidade por ano...	1	1	1	1
Valor por ano.....	200.000,00	210.000,00	220.500,00	231.525,00
Totais.....: Quantidade	4	valor	862.025,00	
Fonte de recursos: Tesouro Municipal		862.025,00		
Convênios.....		0,00		
Outras fontes....		0,00		

Ação.....: 1006 - Execução de Obras de Infraestrutura Urbana.
 Descrição: Execução de obras de infraestrutura urbana.

Unidade de medida: R\$

Região Município	Quant. 2018	Quant. 2019	Quant. 2020	Quant. 2021
	1	1	1	1
Quantidade por ano...	1	1	1	1
Valor por ano.....	250.000,00	262.500,00	275.625,00	289.406,00
Totais.....: Quantidade	4	valor	1.077.531,00	
Fonte de recursos: Tesouro Municipal		754.231,00		
Convênios.....		0,00		
Outras fontes....		323.300,00		

Ação.....: 1034 - Construção do Sistema Viário, praças e estacionamento

ÓRGÃO: 04 - Sec. Mun. de Desen. Urb, Infr.e Serv.Pub
 UNIDADE ORÇAMENTÁRIA: 04.01 - Sec. Mun. de Desen. Urb, Infr.e Serv.Pub

Descrição: Construção do Sistema Viário, praças e estacionamento

Unidade de medida: R\$

Região Município	Quant. 2018	Quant. 2019	Quant. 2020	Quant. 2021
	1	1	1	1
Quantidade por ano...	1	1	1	1
Valor por ano.....	300.000,00	315.000,00	330.750,00	347.287,00

Totais.....: Quantidade	4	valor	1.293.037,00
Fonte de recursos: Tesouro Municipal		129.300,00	
Convênios.....		905.137,00	
Outras fontes....		258.600,00	

TOTAL DO PROGRAMA:	Valor 2018	Valor 2019	Valor 2020	Valor 2021
	1.350.000,00	1.417.500,00	1.488.375,00	1.562.793,00

Subfunção: 452 - Serviços Urbanos

Programa: 0328 - Praças, Parques e Jardins
 CONSTRUÇÃO

Ação.....: 1007 - Construção do Parque do Rio Canindé
 Descrição: Construção, Urbanização e Preservação do Rio Canindé.

Unidade de medida: R\$

Região Município	Quant. 2018	Quant. 2019	Quant. 2020	Quant. 2021
	1	1	1	1
Quantidade por ano...	1	1	1	1
Valor por ano.....	150.000,00	157.500,00	165.375,00	173.643,00

Totais.....: Quantidade	4	valor	646.518,00
Fonte de recursos: Tesouro Municipal		323.218,00	
Convênios.....		194.000,00	
Outras fontes....		129.300,00	

TOTAL DO PROGRAMA:	Valor 2018	Valor 2019	Valor 2020	Valor 2021
	150.000,00	157.500,00	165.375,00	173.643,00

Programa: 0501 - Vias e Logradouros Urbanos

ÓRGÃO: 04 - Sec. Mun. de Desen. Urb, Infr.e Serv.Pub
 UNIDADE ORÇAMENTÁRIA: 04.01 - Sec. Mun. de Desen. Urb, Infr.e Serv.Pub

PAVIMENTAÇÃO

Ação.....: 2021 - Manutenção e Conservação de Vias e Logradouros Públicos
 Descrição: Manutenção e Conservação de Vias e Logradouros Públicos. Atender Prioritariamente as Demandas das Plenárias Distritais; Urbanização e Recuperação do Açude da Can.

Unidade de medida: R\$

Região	Quant. 2018	Quant. 2019	Quant. 2020	Quant. 2021
Município	1	1	1	1
Quantidade por ano...	1	1	1	1
Valor por ano.....	200.000,00	210.000,00	220.500,00	231.525,00

Totais.....: Quantidade	4	valor	862.025,00
Fonte de recursos: Tesouro Municipal		862.025,00	
Convênios.....		0,00	
Outras fontes....		0,00	

TOTAL DO PROGRAMA:	Valor 2018	Valor 2019	Valor 2020	Valor 2021
	200.000,00	210.000,00	220.500,00	231.525,00

Programa: 0504 - Serviços de Limpeza Urbana
 LIMPEZA URBANA

Ação.....: 2022 - Manutenção dos Serviços de Limpeza Pública
 Descrição: Manutenção dos Serviços de Limpeza Urbana, Varrição, Coleta de Lixo Domiciliar, Capinação, etc.

Unidade de medida: R\$

Região	Quant. 2018	Quant. 2019	Quant. 2020	Quant. 2021
Município	1	1	1	1
Quantidade por ano...	1	1	1	1
Valor por ano.....	2.500.000,00	2.625.000,00	2.755.250,00	2.895.000,00

Totais.....: Quantidade	4	valor	10.775.250,00
Fonte de recursos: Tesouro Municipal		10.775.250,00	
Convênios.....		0,00	
Outras fontes....		0,00	

TOTAL DO PROGRAMA:	Valor 2018	Valor 2019	Valor 2020	Valor 2021
	2.500.000,00	2.625.000,00	2.755.250,00	2.895.000,00

ÓRGÃO: 04 - Sec. Mun. de Desen. Urb, Infr.e Serv.Pub
 UNIDADE ORÇAMENTÁRIA: 04.01 - Sec. Mun. de Desen. Urb, Infr.e Serv.Pub

Programa: 0506 - Iluminação Pública
 ILUMINAÇÃO PÚBLICA

Ação.....: 2023 - Manutenção dos Serviços de Iluminação Pública
 Descrição: Manutenção dos Serviços de Iluminação Pública.

Unidade de medida: R\$

Região	Quant. 2018	Quant. 2019	Quant. 2020	Quant. 2021
Município	1	1	1	1
Quantidade por ano...	1	1	1	1
Valor por ano.....	2.000.000,00	2.100.000,00	2.200.000,00	2.305.000,00

Totais.....: Quantidade	4	valor	8.605.000,00
Fonte de recursos: Tesouro Municipal			0,00
Convênios.....			0,00
Outras fontes....	8.605.000,00		

TOTAL DO PROGRAMA:	Valor 2018	Valor 2019	Valor 2020	Valor 2021
	2.000.000,00	2.100.000,00	2.200.000,00	2.305.000,00

Função: 16 - Habitação

Subfunção: 481 - Habitação Rural

Programa: 0518 - Melhoria de Condições de Habitações Rurais
 HABITAÇÃO

Ação.....: 1008 - Implantação de Melhorias em Habitações/Kits Sanitários
 Descrição: Construção de Banheiros, Implantação de Kit's Sanitários em Habitações Rurais. Atender Prioritariamente as Demandas das Plenárias Distritais. Banheiros públicos no Distrito Ipu Monte Alegre;

Unidade de medida: R\$

Região	Quant. 2018	Quant. 2019	Quant. 2020	Quant. 2021
Município	1	1	1	1
Quantidade por ano...	1	1	1	1
Valor por ano.....	200.000,00	210.000,00	220.500,00	230.525,00

ÓRGÃO: 04 - Sec. Mun. de Desen. Urb, Infr.e Serv.Pub
 UNIDADE ORÇAMENTÁRIA: 04.01 - Sec. Mun. de Desen. Urb, Infr.e Serv.Pub

Totais.....:	Quantidade	4	valor	861.025,00
Fonte de recursos:	Tesouro Municipal		86.100,00	
	Convênios.....		774.925,00	
	Outras fontes....		0,00	

TOTAL DO PROGRAMA:	Valor 2018	Valor 2019	Valor 2020	Valor 2021
	200.000,00	210.000,00	220.500,00	230.525,00

Subfunção: 482 - Habitação Urbana

Programa: 0515 - Habitações Urbanas
 HABITAÇÃO

Ação.....: 1009 - Construção de Habitações Populares
 Descrição: Construção de Casas Populares na Sede e Distritos. Atender Prioritariamente as Demandas das Plenárias Distritais.

Unidade de medida: R\$

Região	Quant. 2018	Quant. 2019	Quant. 2020	Quant. 2021
Município	1	1	1	1
Quantidade por ano...	1	1	1	1
Valor por ano.....	100.000,00	105.000,00	110.250,00	115.762,00

Totais.....:	Quantidade	4	valor	431.012,00
Fonte de recursos:	Tesouro Municipal		129.300,00	
	Convênios.....		215.512,00	
	Outras fontes....		86.200,00	

TOTAL DO PROGRAMA:	Valor 2018	Valor 2019	Valor 2020	Valor 2021
	100.000,00	105.000,00	110.250,00	115.762,00

Função: 17 - Saneamento

Subfunção: 511 - Saneamento Básico Rural

Programa: 0610 - Saneamento Basico Rural

ÓRGÃO: 04 - Sec. Mun. de Desen. Urb, Infr.e Serv.Pub
 UNIDADE ORÇAMENTÁRIA: 04.01 - Sec. Mun. de Desen. Urb, Infr.e Serv.Pub

POÇOS PROFUNDOS

Ação.....: 1010 - Construção de Cacimbões e Poços Profundo
 Descrição: Construção de Cacimbões e Poços Profundos na Zona Rural. Atender Prioritariamente as Demandas das Plenárias Distritais - Perfuração de Poços profundos nas localidades de Carrapateira e Poço dos Remédios, ambas no Distrito de Ubraçu; Comun. de Mulungu, Juá, Areias e Pitombeira; Carnaúba dos Barroso, Santa Luzia I e II, São Serafim, Pé da Serra, Fresco I e II, Trindade, Serra Branca, Oiticica, Cajazeiras, Piedade e São Roberto, Baixa de Areia, São Pedro do Curu, Caiçara dos Coelhos, São Joaquim; Recuperação reservatório de águas Caiçara, Carnaúba dos Barroso, Garrote e Salitre.

Unidade de medida: R\$

Região	Quant. 2018	Quant. 2019	Quant. 2020	Quant. 2021
Município	1	1	1	1
Quantidade por ano...	1	1	1	1
Valor por ano.....	200.000,00	210.000,00	220.500,00	231.525,00

Totais.....: Quantidade 4 valor 862.025,00
 Fonte de recursos: Tesouro Municipal 862.025,00
 Convênios..... 0,00
 Outras fontes.... 0,00

TOTAL DO PROGRAMA:	valor 2018	valor 2019	valor 2020	valor 2021
	200.000,00	210.000,00	220.500,00	231.525,00

Subfunção: 512 - Saneamento Básico Urbano

Programa: 0611 - Saneamento Básico Urbano
 SANEAMENTO BÁSICO

Ação.....: 1011 - Obras de Drenagem e Saneamento Básico
 Descrição: Construções de Canais, Redes de Esgotos em Áreas Habitadas. - Esgotamento Sanitário para as principais ruas do Bairro da Can; Implantação de dois hidrantes no Mercado Velho e Mercado Novo; Saneamento Básico na Sede do Distrito Targinos; Esgoto na rua Dr. Peixoto (Buraco da Gia); Esgoto Bairro Can na Rua Nova, Rua do Eixo até a Rua Antonio Pinto; Esgoto na Rua Serafim; Criação Aterro Sanitário; Esgoto nas Ruas dos Bairros Canindezinho, "S", Campinas, Alto Guaramiranga, Palestina, Santa Luzia e São Matheus; Esgoto no Bairro da Can na Rua Nova Vila até a Rua do eixo, da rua do Eixo até a Rua Antonio Pinto.

Unidade de medida: R\$

Região	Quant. 2018	Quant. 2019	Quant. 2020	Quant. 2021
Município	1	1	1	1

ÓRGÃO: 04 - Sec. Mun. de Desen. Urb, Infr.e Serv.Pub
 UNIDADE ORÇAMENTÁRIA: 04.01 - Sec. Mun. de Desen. Urb, Infr.e Serv.Pub

Quantidade por ano...	1	1	1	1
Valor por ano.....	150.000,00	157.500,00	165.375,00	173.643,00
Totais.....: Quantidade	4	valor	646.518,00	
Fonte de recursos: Tesouro Municipal		323.218,00		
Convênios.....		194.000,00		
Outras fontes....		129.300,00		
TOTAL DO PROGRAMA:	Valor 2018	Valor 2019	Valor 2020	Valor 2021
	150.000,00	157.500,00	165.375,00	173.643,00

Função: 25 - Energia

Subfunção: 752 - Energia Elétrica

Programa: 0590 - Distribuição de Energia Elétrica
 DISTRIBUIÇÃO DE ENERGIA ELETRICA

Ação.....: 1012 - Ampliação da Rede de Distribuição de Energia Elétrica
 Descrição: Implantação e Ampliação de Sistemas de Geração e Distribuição de Energia Eletrica. Atender Prioritariamente as Demandas das Plenárias Distritais - Iluminação Adequada para as ruas que dão acesso a Estátua de São Francisco.

Unidade de medida: R\$

Região	Quant. 2018	Quant. 2019	Quant. 2020	Quant. 2021
Município	1	1	1	1
Quantidade por ano...	1	1	1	1
Valor por ano.....	150.000,00	157.500,00	165.375,00	173.643,00
Totais.....: Quantidade	4	valor	646.518,00	
Fonte de recursos: Tesouro Municipal		0,00		
Convênios.....		0,00		
Outras fontes....		646.518,00		
TOTAL DO PROGRAMA:	Valor 2018	Valor 2019	Valor 2020	Valor 2021
	150.000,00	157.500,00	165.375,00	173.643,00

Função: 26 - Transporte

Subfunção: 782 - Transporte Rodoviário

Programa: 0710 - Estradas Vicinais

ÓRGÃO: 04 - Sec. Mun. de Desen. Urb, Infr.e Serv.Pub
 UNIDADE ORÇAMENTÁRIA: 04.01 - Sec. Mun. de Desen. Urb, Infr.e Serv.Pub

MALHA VIARIA MUNICIPAL

Ação.....: 1013 - Ampliação e Conservação da Malha Viaria Municipal
 Descrição: Aberturas, Construção de Novas Estradas Vicinais, Ampliação, Construções de Obra d' Arte, Pontes na Malha Viaria do Município. Atender Prioritariamente as Demandas das Plenárias Distritais - Picarramento das principais estradas vicinais Distritos de Uiraçu, Bonito e Targinos; Ce-257 ao Dist. Bonito; Santana da Cal ao Dist. Capitão Pedro Sampaio; Ladeira do São Serafim; Vazante do Curu a Santa Luzia I e II a Ce-257; Ladeira da Piedade a São Roberto; Garrote, Pitombeira, Capinhaçu aos Grossos; Benfica a Nova Conquista; Loc. Vertente; Dist. Bonito; Entre a BR-020 na Japuará ao Bonitinho; Estrada de acesso ao Dist. de Ipu Monte Alegre; Picarramento CE-257, Distrito de Bonito; Picarramento Santana da Cal ao Distrito Capitão Pedro Sampaio até o Pé da Serra; Picarramento da Estrada que liga entrada da Vazante do Curu até a Santa Luzia I e II até a CE 257; Picarramento da estrada que liga Garrote, Pitombeiro até Capinhaçu até Grosso;

Unidade de medida: R\$

Região	Quant. 2018	Quant. 2019	Quant. 2020	Quant. 2021
Município	1	1	1	1
Quantidade por ano...	1	1	1	1
Valor por ano.....	150.000,00	157.500,00	165.375,00	173.643,00
Totais.....	Quantidade 4	valor 646.518,00		
Fonte de recursos:	Tesouro Municipal	452.518,00		
	Convênios.....	129.300,00		
	Outras fontes....	64.700,00		

Ação.....: 1014 - Construção de Passagens Molhada
 Descrição: Construção de Passagens Molhadas, Atender Prioritariamente as Demandas das Plenárias Distritais - Rio Cangati, Faz. Palmares; Rio Canjari, Faz. São Miguel; Rio Canjari, Rch. do Silva e Rio Sitio Pedras Pretas; Santa Luzia I e II; Carnaúba dos Barrosos; Rio Curu na Loc. de Angico e Fresco; Rio Curu na Loc. de Cach. dos Alves; Rio Conceição na Faz. Conceição; Rio Curu na Faz. Inga dos Cardoso; Bonito; Rio Batoque na Faz. Iracema; Cach. dos Lessas; Bueiro do Bonito a Serra do Limoeiro; Barra Capim; Agua Boa no Dist. Targinos; Rio Curu na Serra Branca; Rch. Localidade Vaz. do Ipu; Bonitinho a Sede do Dist. Ipu Monte Alegre; Rio Canindé na Sede do Dist. Ipu Monte Alegre;

Unidade de medida: R\$

Região	Quant. 2018	Quant. 2019	Quant. 2020	Quant. 2021
Município	1	1	1	1
Quantidade por ano...	1	1	1	1
Valor por ano.....	50.000,00	52.500,00	55.125,00	58.000,00
Totais.....	Quantidade 4	valor 215.625,00		
Fonte de recursos:	Tesouro Municipal	215.625,00		
	Convênios.....	0,00		
	Outras fontes....	0,00		

ÓRGÃO: 04 - Sec. Mun. de Desen. Urb, Infr.e Serv.Pub
UNIDADE ORÇAMENTÁRIA: 04.01 - Sec. Mun. de Desen. Urb, Infr.e Serv.Pub

TOTAL DO PROGRAMA:	Valor 2018 200.000,00	Valor 2019 210.000,00	Valor 2020 220.500,00	Valor 2021 231.643,00
--------------------	--------------------------	--------------------------	--------------------------	--------------------------

TOTAL DA UNIDADE ORÇAMENTÁRIA:	Valor 2018 9.249.315,92	Valor 2019 9.711.781,71	Valor 2020 10.191.370,80	Valor 2021 10.697.041,34
--------------------------------	----------------------------	----------------------------	-----------------------------	-----------------------------

ÓRGÃO: 05 - Sec. Mun. de Agricultura e Rec. Hídricos
 UNIDADE ORÇAMENTÁRIA: 05.01 - Sec. Mun. de Agricultura e Rec. Hídricos

Função: 18 - Gestão Ambiental

Subfunção: 544 - Recursos Hídricos

Programa: 0447 - Abastecimento D'água

Ação.....: 1043 - Aquisição e conserto de Dessalinizadores
 Descrição: Aquisição e conserto de Dessalinizadores

Unidade de medida: R\$

Região Município	Quant. 2018 1	Quant. 2019 1	Quant. 2020 1	Quant. 2021 1
Quantidade por ano...	1	1	1	1
Valor por ano.....	10.000,00	10.500,00	11.025,00	11.576,00
<hr/>				
Totais.....: Quantidade	4	valor	43.101,00	
Fonte de recursos: Tesouro Municipal		21.600,00		
Convênios.....		21.501,00		
Outras fontes....		0,00		

Ação.....: 1044 - Construção de Cisternas
 Descrição: Construção de Cisternas

Unidade de medida: R\$

Região Município	Quant. 2018 1	Quant. 2019 1	Quant. 2020 1	Quant. 2021 1
Quantidade por ano...	1	1	1	1
Valor por ano.....	10.000,00	10.500,00	11.025,00	11.576,00
<hr/>				
Totais.....: Quantidade	4	valor	43.101,00	
Fonte de recursos: Tesouro Municipal		21.600,00		
Convênios.....		21.501,00		
Outras fontes....		0,00		

Ação.....: 2108 - Prog. de Conscientização ambiental, coleta de lixo, reuso água
 Descrição: Prog. de Conscientização ambiental, coleta de lixo, reuso água

Unidade de medida: R\$

ÓRGÃO: 05 - Sec. Mun. de Agricultura e Rec. Hidricos
 UNIDADE ORÇAMENTÁRIA: 05.01 - Sec. Mun. de Agricultura e Rec. Hidricos

Região	Quant. 2018	Quant. 2019	Quant. 2020	Quant. 2021
Município	1	1	1	1
Quantidade por ano...	1	1	1	1
Valor por ano.....	10.000,00	10.500,00	11.025,00	11.576,00
Totais.....: Quantidade	4	valor	43.101,00	
Fonte de recursos: Tesouro Municipal		43.101,00		
Convênios.....		0,00		
Outras fontes....		0,00		
TOTAL DO PROGRAMA:	Valor 2018	Valor 2019	Valor 2020	Valor 2021
	30.000,00	31.500,00	33.075,00	34.728,00

Função: 20 - Agricultura

Subfunção: 122 - Administração Geral

Programa: 0037 - Administracao Geral

Ação.....: 2024 - Manutencao das Atividades da Secretaria da Agricultura e Rec.Hidricos
 Descrição: Administrar e gerenciar os recursos da Secretaria de Agricultura e Recursos Hidricos;
 Aquisição de uma Máquina Perfuratriz de Poços Profundo; Aquisição de um caminhão para transporte de carne do Matadouro Público.

Unidade de medida: R\$

Região	Quant. 2018	Quant. 2019	Quant. 2020	Quant. 2021
Município	1	1	1	1
Quantidade por ano...	1	1	1	1
Valor por ano.....	2.132.000,00	2.239.000,00	2.351.000,00	2.469.000,00
Totais.....: Quantidade	4	valor	9.191.000,00	
Fonte de recursos: Tesouro Municipal		9.191.000,00		
Convênios.....		0,00		
Outras fontes....		0,00		
TOTAL DO PROGRAMA:	Valor 2018	Valor 2019	Valor 2020	Valor 2021
	2.132.000,00	2.239.000,00	2.351.000,00	2.469.000,00

ÓRGÃO: 05 - Sec. Mun. de Agricultura e Rec. Hidricos
 UNIDADE ORÇAMENTÁRIA: 05.01 - Sec. Mun. de Agricultura e Rec. Hidricos

Subfunção: 605 - Abastecimento

Programa: 0138 - Edificações Publicas
 CONSTRUÇÃO DE PREDIOS

Ação.....: 1039 - Reforma do Mercado Novo e Galpões de Frutas
 Descrição: Reforma do Mercado Novo e Galpões de Frutas

Unidade de medida: R\$

Região Município	Quant. 2018	Quant. 2019	Quant. 2020	Quant. 2021
	1	1	1	1
Quantidade por ano...	1	1	1	1
Valor por ano.....	50.000,00	52.500,00	55.125,00	57.881,00

Totais.....: Quantidade	4	valor	215.506,00
Fonte de recursos: Tesouro Municipal		21.600,00	
Convênios.....		193.906,00	
Outras fontes....		0,00	

TOTAL DO PROGRAMA:	Valor 2018	Valor 2019	Valor 2020	Valor 2021
	50.000,00	52.500,00	55.125,00	57.881,00

Programa: 0616 - Programa de Desenvolvimento Econômico - PRODECON
 Desenvolvimento econômico

Ação.....: 1040 - Construção do Centro de Comercialização e Distribuição dos Prod. da Agr.Familiar
 Descrição: Construção do Centro de Comercialização e Distribuição dos Prod. da Agr.Familiar

Unidade de medida: R\$

Região Município	Quant. 2018	Quant. 2019	Quant. 2020	Quant. 2021
	1	1	1	1
Quantidade por ano...	1	1	1	1
Valor por ano.....	50.000,00	52.500,00	55.125,00	57.881,00

Totais.....: Quantidade	4	valor	215.506,00
Fonte de recursos: Tesouro Municipal		21.600,00	
Convênios.....		193.906,00	
Outras fontes....		0,00	

TOTAL DO PROGRAMA:	Valor 2018	Valor 2019	Valor 2020	Valor 2021
	50.000,00	52.500,00	55.125,00	57.881,00

ÓRGÃO: 05 - Sec. Mun. de Agricultura e Rec. Hidricos
 UNIDADE ORÇAMENTÁRIA: 05.01 - Sec. Mun. de Agricultura e Rec. Hidricos

Programa: 0645 - Amparo ao Pequeno Produtor Agricola
 IMPLANTAÇÃO DE HORTAS COMUNITÁRIAS

Ação.....: 1015 - Implantação de Hortas Comunitarias
 Descrição: Implantação de Hortas Comunitarias.

Unidade de medida: R\$

Região	Quant. 2018	Quant. 2019	Quant. 2020	Quant. 2021
Município	1	1	1	1
Quantidade por ano...	1	1	1	1
Valor por ano.....	10.000,00	10.500,00	11.025,00	11.575,00
Totais.....: Quantidade	4	valor	43.100,00	
Fonte de recursos: Tesouro Municipal		43.100,00		
Convênios.....		0,00		
Outras fontes....		0,00		
TOTAL DO PROGRAMA:	Valor 2018	Valor 2019	Valor 2020	Valor 2021
	10.000,00	10.500,00	11.025,00	11.575,00

Programa: 0664 - Distribuicao de Produtos Agricolas

Ação.....: 2026 - Realização de Compra Direta Local da Agricultura Familiar
 Descrição: Realização de Compra Direta Local da Agricultura Familiar

Unidade de medida: R\$

Região	Quant. 2018	Quant. 2019	Quant. 2020	Quant. 2021
Município	1	1	1	1
Quantidade por ano...	1	1	1	1
Valor por ano.....	15.750,00	16.530,00	17.350,00	18.200,00
Totais.....: Quantidade	4	valor	67.830,00	
Fonte de recursos: Tesouro Municipal		67.830,00		
Convênios.....		0,00		
Outras fontes....		0,00		
TOTAL DO PROGRAMA:	Valor 2018	Valor 2019	Valor 2020	Valor 2021
	15.750,00	16.530,00	17.350,00	18.200,00

Subfunção: 606 - Extensão Rural

Programa: 0668 - Extensao e Cooperativismo Rural

ÓRGÃO: 05 - Sec. Mun. de Agricultura e Rec. Hidricos
 UNIDADE ORÇAMENTÁRIA: 05.01 - Sec. Mun. de Agricultura e Rec. Hidricos

ASSISTENCIA TECNICA AO PRODUTOR RURAL

Ação.....: 2027 - Programa de Assitencia Tecnica ao Produtor Rural
 Descrição: Apoio as Atividades de Assistência Técnica ao Produtor Rural; Fortalecimento da Feira de Ovinos e Caprinos;

Unidade de medida: R\$

Região	Quant. 2018	Quant. 2019	Quant. 2020	Quant. 2021
Município	1	1	1	1
Quantidade por ano...	1	1	1	1
Valor por ano.....	13.000,00	13.650,00	14.330,00	15.050,00
Totais.....: Quantidade				
4				
valor				
56.030,00				
Fonte de recursos: Tesouro Municipal				
56.030,00				
Convênios.....				
0,00				
Outras fontes....				
0,00				
TOTAL DO PROGRAMA:				
	Valor 2018	Valor 2019	Valor 2020	Valor 2021
	13.000,00	13.650,00	14.330,00	15.050,00

Subfunção: 607 - Irrigação

Programa: 0622 - Fortalecimento da Infra Estrutura Hidrica
 AÇUDES E BARRAGENS

Ação.....: 1016 - Construção e Ampliação da Infraestrutura hydr.Munic.(Açudes/Barragens)
 Descrição: Construção de Açudes e Barragens na Zona Rural. Atender Prioritariamente as Demandas das Plenárias Distritais - Açude no Rio Cangati; Recuperação do Açude Santa Clara 2; Cachoeira dos Alves; São Joaquim; Adutora em São Serafim e Santa Luzia I e II e Cachoeira dos Alves; Açude Serra do Limoeiro; Açude São Serafim; Perfuração de Poços profundos para incentivo a agricultura irrigada - Carnaúba dos Barroso, Santa Luzia I e II; São Serafim, Pé da serra, Fresco I e II, Trindade, Serra Branca, Oiticica, Caiçara dos Coelhos, São Joaquim;

Unidade de medida: R\$

Região	Quant. 2018	Quant. 2019	Quant. 2020	Quant. 2021
Município	1	1	1	1
Quantidade por ano...	1	1	1	1
Valor por ano.....	50.000,00	52.500,00	55.125,00	57.881,00
Totais.....: Quantidade				
4				
valor				
215.506,00				

ÓRGÃO: 05 - Sec. Mun. de Agricultura e Rec. Hidricos
 UNIDADE ORÇAMENTARIA: 05.01 - Sec. Mun. de Agricultura e Rec. Hidricos

Fonte de recursos: Tesouro Municipal	215.506,00
Convênios.....	0,00
Outras fontes....	0,00

TOTAL DO PROGRAMA:	Valor 2018	Valor 2019	Valor 2020	Valor 2021
	50.000,00	52.500,00	55.125,00	57.881,00

Subfunção: 608 - Promoção da Produção Agropecuária

Programa: 0537 - Mecanização Agrícola

Ação.....: 1017 - Aquisição de Maquinas e Equipamentos Agrícolas
 Descrição: Aquisição de Equipamentos e Maquinas Agrícolas para Incentivo ao Pequeno e Médio Produtor Rural.

Unidade de medida: R\$

Região	Quant. 2018	Quant. 2019	Quant. 2020	Quant. 2021
Município	1	1	1	1
Quantidade por ano...	1	1	1	1
Valor por ano.....	20.000,00	21.000,00	22.050,00	23.152,00

Totais.....: Quantidade	4	valor	86.202,00
Fonte de recursos: Tesouro Municipal		86.202,00	
Convênios.....		0,00	
Outras fontes....		0,00	

TOTAL DO PROGRAMA:	Valor 2018	Valor 2019	Valor 2020	Valor 2021
	20.000,00	21.000,00	22.050,00	23.152,00

Programa: 0645 - Amparo ao Pequeno Produtor Agrícola
 IMPLANTAÇÃO DE HORTAS COMUNITÁRIAS

Ação.....: 2028 - Apoio ao Pequeno Produtor Agrícola
 Descrição: Apoio as Atividades Agrícolas aos Pequenos Produtores do Município. Atender Prioritariamente as Demandas das Plenárias Distritais.

Unidade de medida: R\$

Região	Quant. 2018	Quant. 2019	Quant. 2020	Quant. 2021
Município	1	1	1	1

ÓRGÃO: 05 - Sec. Mun. de Agricultura e Rec. Hidricos
 UNIDADE ORÇAMENTÁRIA: 05.01 - Sec. Mun. de Agricultura e Rec. Hidricos

Quantidade por ano...	1			
Valor por ano.....	10.000,00	10.500,00	11.025,00	11.575,00
<hr/>				
Totais.....: Quantidade	4	valor	43.100,00	
Fonte de recursos: Tesouro Municipal		43.100,00		
Convênios.....		0,00		
Outras fontes....		0,00		
<hr/>				
TOTAL DO PROGRAMA:	Valor 2018	Valor 2019	Valor 2020	Valor 2021
	10.000,00	10.500,00	11.025,00	11.575,00

Subfunção: 609 - Defesa Agropecuária

Programa: 0652 - Amparo ao Pequeno Produtor Pecuario
 APOIO E INCENTIVOS AO PEQUENO PRODUTOR RURAL

Ação.....: 2029 - Apoio e Incentivos ao Pequeno Produtor Pecuario
 Descrição: Apoio as Atividades Pecuarías com Incentivo ao Pequeno Produtor da Pecuaria.

Unidade de medida: R\$

Região	Quant. 2018	Quant. 2019	Quant. 2020	Quant. 2021
Município	1	1	1	1
Quantidade por ano...	1	1	1	1
Valor por ano.....	20.000,00	20.500,00	21.525,00	22.600,00
<hr/>				
Totais.....: Quantidade	4	valor	84.625,00	
Fonte de recursos: Tesouro Municipal		84.625,00		
Convênios.....		0,00		
Outras fontes....		0,00		
<hr/>				
TOTAL DO PROGRAMA:	Valor 2018	Valor 2019	Valor 2020	Valor 2021
	20.000,00	20.500,00	21.525,00	22.600,00

TOTAL DA UNIDADE ORÇAMENTÁRIA:	Valor 2018	Valor 2019	Valor 2020	Valor 2021
	2.400.750,00	2.520.680,00	2.646.755,00	2.779.523,00

ÓRGÃO: 06 - Secretaria Municipal de Meio Ambiente
UNIDADE ORÇAMENTÁRIA: 06.01 - Secretaria Municipal de Meio Ambiente

Função: 18 - Gestão Ambiental

Subfunção: 122 - Administração Geral

Programa: 0037 - Administracao Geral

Ação.....: 2030 - Manutenção das Atividades da Secretaria do Meio Ambiente
Descrição: Administrar e Gerenciar os Recursos da Secretaria do Meio Ambiente.

Unidade de medida: R\$

Região	Quant. 2018	Quant. 2019	Quant. 2020	Quant. 2021
Município	1	1	1	1
Quantidade por ano...	1	1	1	1
Valor por ano.....	415.000,00	435.000,00	460.000,00	483.000,00
Totais.....: Quantidade	4	valor	1.793.000,00	
Fonte de recursos: Tesouro Municipal		1.793.000,00		
Convênios.....		0,00		
Outras fontes....		0,00		
TOTAL DO PROGRAMA:	Valor 2018	Valor 2019	Valor 2020	Valor 2021
	415.000,00	435.000,00	460.000,00	483.000,00

Subfunção: 543 - Recuperação de Áreas Degradadas

Programa: 0501 - Vias e Logradouros Urbanos
PAVIMENTAÇÃO

Ação.....: 1035 - Pavimentação, Urbanização e Revitalização do Rio Canindé
Descrição: Pavimentação, Urbanização e Revitalização do Rio Canindé

Unidade de medida: R\$

Região	Quant. 2018	Quant. 2019	Quant. 2020	Quant. 2021
Município	1	1	1	1
Quantidade por ano...	1	1	1	1

ÓRGÃO: 06 - Secretaria Municipal de Meio Ambiente
 UNIDADE ORÇAMENTÁRIA: 06.01 - Secretaria Municipal de Meio Ambiente

Valor por ano.....	50.000,00	52.500,00	55.125,00	57.881,00
Totais.....: Quantidade	4	valor	215.506,00	
Fonte de recursos: Tesouro Municipal		21.600,00		
Convênios.....		183.106,00		
Outras fontes....		10.800,00		
TOTAL DO PROGRAMA:	Valor 2018 50.000,00	Valor 2019 52.500,00	Valor 2020 55.125,00	Valor 2021 57.881,00
TOTAL DA UNIDADE ORÇAMENTÁRIA:	Valor 2018 465.000,00	Valor 2019 487.500,00	Valor 2020 515.125,00	Valor 2021 540.881,00

ÓRGÃO: 07 - Sec. Mun. de Seg.Pública e Trânsito-SMSP
 UNIDADE ORÇAMENTÁRIA: 07.01 - Sec. Mun. de Seg.Pública e Trânsito-SMSP

Função: 04 - Administração

Subfunção: 122 - Administração Geral

Programa: 0037 - Administracao Geral

Ação.....: 2031 - Manut.das Atividades Administrativas da Sec. Munc. de Segurança Pub. e Trânsito
 Descrição: Manutenção das Atividades Desenvolvidas pela Secretaria Municipal de Segurança Pública e Trânsito. Campanha de Educação no Trânsito; Reordenamento Trânsito no Centro da Cidade;

Unidade de medida: R\$

Região	Quant. 2018	Quant. 2019	Quant. 2020	Quant. 2021
Município	1	1	1	1
Quantidade por ano...	1	1	1	1
Valor por ano.....	2.925.000,00	3.075.000,00	3.225.000,00	3.390.000,00
Totais.....: Quantidade	4	valor	12.615.000,00	
Fonte de recursos: Tesouro Municipal		12.615.000,00		
Convênios.....		0,00		
Outras fontes....		0,00		

Ação.....: 2032 - Manutenção das Atividades do Depart. de Trânsito - DEMUTRAN
 Descrição: Manutenção das Atividades Desenvolvidas pelo Departamento Municipal de Trânsito - DEMUTRAM - Implantação de retentores de velocidade, barreiras eletrônicas e sinalização das Ruas Romeu Martins, Simão Barbosa, Joaquim Custódio, Tabelaio Facundo, Rua Paulino Barroso em frente a Escola Estadual Profissional Capelão Frei Orlando, Rua Sitônio Monteiro e Avenida Luciano Magalhaes

Unidade de medida: R\$

Região	Quant. 2018	Quant. 2019	Quant. 2020	Quant. 2021
Município	1	1	1	1
Quantidade por ano...	1	1	1	1
Valor por ano.....	50.000,00	52.500,00	55.125,00	57.881,00
Totais.....: Quantidade	4	valor	215.506,00	
Fonte de recursos: Tesouro Municipal		0,00		
Convênios.....		0,00		
Outras fontes....		215.506,00		

TOTAL DO PROGRAMA:	Valor 2018	Valor 2019	Valor 2020	Valor 2021
	2.975.000,00	3.127.500,00	3.280.125,00	3.447.881,00

ÓRGÃO: 07 - Sec. Mun. de Seg.Pública e Trânsito-SMSP
UNIDADE ORÇAMENTÁRIA: 07.01 - Sec. Mun. de Seg.Pública e Trânsito-SMSP

TOTAL DA UNIDADE ORÇAMENTÁRIA:	Valor 2018	Valor 2019	Valor 2020	Valor 2021
	2.975.000,00	3.127.500,00	3.280.125,00	3.447.881,00

ÓRGÃO: 08 - Secretaria Municipal de Saúde - SMS
 UNIDADE ORÇAMENTÁRIA: 08.01 - Secretaria Municipal de Saúde - SMS

Função: 10 - Saúde

Subfunção: 122 - Administração Geral

Programa: 0037 - Administração Geral

Ação.....: 2033 - Manutenção das Atividades Operacionais e Administ. da Secretaria Mun. de Saúde
 Descrição: Manutenção de Atividades das Unidades Administrativas Desenvolvidas pela Secretaria Municipal de Saúde.

Unidade de medida: R\$

Região	Quant. 2018	Quant. 2019	Quant. 2020	Quant. 2021
Município	1	1	1	1
Quantidade por ano...	1	1	1	1
Valor por ano.....	9.100.000,00	9.600.000,00	10.035.000,00	10.540.000,00
Totais.....: Quantidade	4	valor	39.275.000,00	
Fonte de recursos: Tesouro Municipal		39.275.000,00		
Convênios.....		0,00		
Outras fontes....		0,00		

Ação.....: 2111 - Manutenção do Conselho Municipal de Saúde
 Descrição: Manutenção do Conselho Municipal de Saúde

Unidade de medida: R\$

Região	Quant. 2018	Quant. 2019	Quant. 2020	Quant. 2021
Município	1	1	1	1
Quantidade por ano...	1	1	1	1
Valor por ano.....	10.000,00	10.500,00	11.025,00	11.576,00
Totais.....: Quantidade	4	valor	43.101,00	
Fonte de recursos: Tesouro Municipal		43.101,00		
Convênios.....		0,00		
Outras fontes....		0,00		

TOTAL DO PROGRAMA:	valor 2018	valor 2019	valor 2020	valor 2021
	9.110.000,00	9.610.500,00	10.046.025,00	10.551.576,00

ÓRGÃO: 08 - Secretaria Municipal de Saúde - SMS
UNIDADE ORÇAMENTÁRIA: 08.01 - Secretaria Municipal de Saúde - SMS

TOTAL DA UNIDADE ORÇAMENTÁRIA:	Valor 2018	Valor 2019	Valor 2020	Valor 2021
	9.110.000,00	9.610.500,00	10.046.025,00	10.551.576,00

ÓRGÃO: 08 - Secretaria Municipal de Saúde - SMS
 UNIDADE ORÇAMENTÁRIA: 08.02 - Fundo Municipal de Saúde

Função: 10 - Saúde

Subfunção: 301 - Atenção Básica

Programa: 0137 - Assistência Comunitaria Geral
 AÇÃO A ASSISTENCIA COMUNITARIA EM GERAL

Ação.....: 1036 - Implantação dos Kits Sanitários na Sede e Distritos
 Descrição: Implantação dos Kits Sanitários na Sede e Distritos

Unidade de medida: R\$

Região	Quant. 2018	Quant. 2019	Quant. 2020	Quant. 2021
Município	1	1	1	1
Quantidade por ano...	1	1	1	1
Valor por ano.....	40.000,00	42.000,00	44.100,00	46.305,00
Totais.....: Quantidade	4	valor	172.405,00	
Fonte de recursos: Tesouro Municipal		25.900,00		
Convênios.....		146.505,00		
Outras fontes....		0,00		

Ação.....: 1037 - Construção de Academias de Saúde
 Descrição: Construção de Academias de Saude

Unidade de medida: R\$

Região	Quant. 2018	Quant. 2019	Quant. 2020	Quant. 2021
Município	1	1	1	1
Quantidade por ano...	1	1	1	1
Valor por ano.....	20.000,00	21.000,00	22.050,00	23.152,00
Totais.....: Quantidade	4	valor	86.202,00	
Fonte de recursos: Tesouro Municipal		12.900,00		
Convênios.....		73.302,00		
Outras fontes....		0,00		

TOTAL DO PROGRAMA:	Valor 2018	Valor 2019	Valor 2020	Valor 2021
	60.000,00	63.000,00	66.150,00	69.457,00

ÓRGÃO: 08 - Secretaria Municipal de Saúde - SMS
 UNIDADE ORÇAMENTÁRIA: 08.02 - Fundo Municipal de Saúde

Programa: 0171 - Programa de Acoes Basicas de Saude
 AÇÃO DA MANUTENÇÃO DAS ATIVIDADES DO FMS

Ação.....: 2034 - Funcionamento do Programa Agentes Comunitarios de Saúde
 Descrição: Funcionamento e Execução das Atividades Desenvolvidas Atraves do Programa Agentes Comunitários de Saúde.

Unidade de medida: R\$

Região	Quant. 2018	Quant. 2019	Quant. 2020	Quant. 2021
Município	1	1	1	1
Quantidade por ano...	1	1	1	1
Valor por ano.....	1.724.800,00	1.811.040,00	1.901.592,00	1.996.671,00
Totais.....: Quantidade	4	valor	7.434.103,00	
Fonte de recursos: Tesouro Municipal		0,00		
Convênios.....		0,00		
Outras fontes....	7.434.103,00			

Ação.....: 2035 - Manutenção das Atividades do Programa Saude da Familia - P.S.F.
 Descrição: Manutenção e Operacionalização das Atividades Desenvolvidas pelo Programa Saude da Familia no Ambito do Municipio.

Unidade de medida: R\$

Região	Quant. 2018	Quant. 2019	Quant. 2020	Quant. 2021
Município	1	1	1	1
Quantidade por ano...	1	1	1	1
Valor por ano.....	5.895.000,00	6.190.000,00	6.500.000,00	6.825.000,00
Totais.....: Quantidade	4	valor	25.410.000,00	
Fonte de recursos: Tesouro Municipal		3.811.500,00		
Convênios.....		0,00		
Outras fontes....	21.598.500,00			

Ação.....: 2037 - Manutenção e Funcionamento dos Programas de Ações Basicas de Saude
 Descrição: Manutenção e Funcionamento das Atividades dos Programas Basicos de Saude Publica Atraves de suas Unidades de Atendimento a Rede Municipal.

Unidade de medida: R\$

Região	Quant. 2018	Quant. 2019	Quant. 2020	Quant. 2021
Município	1	1	1	1
Quantidade por ano...	1	1	1	1

ÓRGÃO: 08 - Secretaria Municipal de Saúde - SMS
 UNIDADE ORÇAMENTÁRIA: 08.02 - Fundo Municipal de Saúde

Valor por ano.....	5.250.000,00	5.507.095,00	5.782.450,00	6.070.000,00
--------------------	--------------	--------------	--------------	--------------

Totais.....	Quantidade	4	valor	22.609.545,00
Fonte de recursos:	Tesouro Municipal			3.391.400,00
	Convênios.....			0,00
	Outras fontes....			19.218.145,00

Ação.....: 2076 - Manutenção do Programa de Melhoria do Acesso e da Qualidade - PMAQ
 Descrição: Manutenção do Programa de Melhoria do Acesso e da Qualidade - PMAQ

Unidade de medida: R\$

Região	Quant. 2018	Quant. 2019	Quant. 2020	Quant. 2021
Município	1	1	1	1
Quantidade por ano...	1	1	1	1
Valor por ano.....	575.460,00	604.233,00	634.444,00	666.166,00

Totais.....	Quantidade	4	valor	2.480.303,00
Fonte de recursos:	Tesouro Municipal			0,00
	Convênios.....			0,00
	Outras fontes....			2.480.303,00

Ação.....: 2077 - Manutenção do Programa Saúde Bucal
 Descrição: Manutenção do Programa Saúde Bucal

Unidade de medida: R\$

Região	Quant. 2018	Quant. 2019	Quant. 2020	Quant. 2021
Município	1	1	1	1
Quantidade por ano...	1	1	1	1
Valor por ano.....	160.000,00	168.000,00	176.400,00	185.220,00

Totais.....	Quantidade	4	valor	689.620,00
Fonte de recursos:	Tesouro Municipal			0,00
	Convênios.....			0,00
	Outras fontes....			689.620,00

Ação.....: 2078 - Manutenção dos Núcleos de Apoio à Saúde da Família - NASF
 Descrição: Manutenção dos Núcleos de Apoio à Saúde da Família - NASF

Unidade de medida: R\$

Região	Quant. 2018	Quant. 2019	Quant. 2020	Quant. 2021
Município	1	1	1	1
Quantidade por ano...	1	1	1	1

ÓRGÃO: 08 - Secretaria Municipal de Saúde - SMS
 UNIDADE ORÇAMENTÁRIA: 08.02 - Fundo Municipal de Saúde

Valor por ano.....	504.000,00	529.200,00	555.660,00	583.443,00
Totais.....: Quantidade	4	valor	2.172.303,00	
Fonte de recursos: Tesouro Municipal		0,00		
Convênios.....		0,00		
Outras fontes....	2.172.303,00			
TOTAL DO PROGRAMA:	Valor 2018 14.109.260,00	Valor 2019 14.809.568,00	Valor 2020 15.550.546,00	Valor 2021 16.326.500,00

Programa: 0174 - Programa de Assistência Farmacêutica
 Programa de Assistência Farmacêutica

Ação.....: 2036 - Manutenção das Ações do Programa de Assistência Farmacêutica
 Descrição: Aquisição de Medicamentos e Serviços para as Unidades de Saúde do Município bem como Distribuição com Municípios Carentes, Objetivando o Atendimento Digno a População.

Unidade de medida: R\$

Região	Quant. 2018	Quant. 2019	Quant. 2020	Quant. 2021
Município	1	1	1	1
Quantidade por ano...	1	1	1	1
Valor por ano.....	572.800,00	601.430,00	631.502,00	663.077,00
Totais.....: Quantidade	4	valor	2.468.809,00	
Fonte de recursos: Tesouro Municipal		0,00		
Convênios.....		0,00		
Outras fontes....	2.468.809,00			
TOTAL DO PROGRAMA:	Valor 2018 572.800,00	Valor 2019 601.430,00	Valor 2020 631.502,00	Valor 2021 663.077,00

Programa: 0203 - Assistência Domiciliar de Saúde
 AÇÃO NA CONSTRUÇÃO E AMPLIAÇÃO DE UNIDADES DE SAÚDE

Ação.....: 1018 - Construção, Reforma e Ampliação de Unidades de Saúde
 Descrição: Construção, Ampliação Reformas de Unidades de Saúde. Atender Prioritariamente as Demandas das Plenárias Distritais - Posto de Saúde nas Localidades de Salgado Ingá e Poço; Comun. Entre Rios; Comun. Ipueira da Vaca; Implantação de Mamógrafo no Centro de Saúde Chico Campos; Mini Posto de Saúde para Assentamento Jacurutu; Posto de saúde na comunidade de Santa Luzia I, Zona rural de Canindé

Unidade de medida: R\$

ÓRGÃO: 08 - Secretaria Municipal de Saúde - SMS
 UNIDADE ORÇAMENTÁRIA: 08.02 - Fundo Municipal de Saúde

Região	Quant. 2018	Quant. 2019	Quant. 2020	Quant. 2021
Município	1	1	1	1
Quantidade por ano...	1	1	1	1
Valor por ano.....	200.000,00	210.000,00	220.500,00	231.525,00
Totais.....: Quantidade	4	valor	862.025,00	
Fonte de recursos: Tesouro Municipal		0,00		
Convênios.....		0,00		
Outras fontes....		862.025,00		

Ação.....: 1019 - Const. e Recup. de Residências do Programa de Comb.a Doenças de Chagas
 Descrição: Construção e Recuperação de Residências do Programa de Combate a Doenças de Chagas.

Unidade de medida: R\$

Região	Quant. 2018	Quant. 2019	Quant. 2020	Quant. 2021
Município	1	1	1	1
Quantidade por ano...	1	1	1	1
Valor por ano.....	50.000,00	52.500,00	55.125,00	57.881,25
Totais.....: Quantidade	4	valor	215.506,25	
Fonte de recursos: Tesouro Municipal		0,00		
Convênios.....		0,00		
Outras fontes....		215.506,25		

TOTAL DO PROGRAMA:	Valor 2018	Valor 2019	Valor 2020	Valor 2021
	250.000,00	262.500,00	275.625,00	289.406,25

Subfunção: 302 - Assistência Hospitalar e Ambulatorial

Programa: 0172 - Programa de Média e Alta Complexidade
 PROGRAMA DE MÉDIA E ALTA COMPLEXIDADE

Ação.....: 2038 - Manutenção das Ações dos Programas de Média e Alta Complexidade
 Descrição: Ações Desenvolvidas com Laboratórios, Ultrassom em Geral, Neurologia, Hospitais, Etc.

Unidade de medida: R\$

Região	Quant. 2018	Quant. 2019	Quant. 2020	Quant. 2021
Município	1	1	1	1
Quantidade por ano...	1	1	1	1

ÓRGÃO: 08 - Secretaria Municipal de Saúde - SMS
 UNIDADE ORÇAMENTÁRIA: 08.02 - Fundo Municipal de Saúde

Valor por ano.....	5.300.000,00	5.565.000,00	5.843.250,00	6.135.412,00
--------------------	--------------	--------------	--------------	--------------

Totais.....:	Quantidade	4	valor	22.843.662,00
Fonte de recursos:	Tesouro Municipal		0,00	
	Convênios.....		0,00	
	Outras fontes....	22.843.662,00		

Ação.....: 2041 - Gerenc.Adm.do Consórcio Público de Saúde da Microrregião de Canindé
 Descrição: Manutenção do Consórcio Público de Saúde

Unidade de medida: R\$

Região	Quant. 2018	Quant. 2019	Quant. 2020	Quant. 2021
Município	1	1	1	1
Quantidade por ano...	1	1	1	1
Valor por ano.....	240.000,00	252.000,00	264.600,00	277.830,00

Totais.....:	Quantidade	4	valor	1.034.430,00
Fonte de recursos:	Tesouro Municipal		0,00	
	Convênios.....		0,00	
	Outras fontes....	1.034.430,00		

TOTAL DO PROGRAMA:	Valor 2018	Valor 2019	Valor 2020	Valor 2021
	5.540.000,00	5.817.000,00	6.107.850,00	6.413.242,00

Programa: 0210 - Atendimento Ambulatorial Emergencial e Hospitalar
 AÇÃO NA MANUTENÇÃO DAS AÇÕES DO PROGRAMA DE ASSISTENCIA FARMACEUTICA

Ação.....: 2043 - Repasses Financeiros a Entidades Filantropicas de Rede Saúde Pública
 Descrição: Repasse Financeiro a Entidades Filantropicas de Rede de Saude Publica Credenciada.

Unidade de medida: R\$

Região	Quant. 2018	Quant. 2019	Quant. 2020	Quant. 2021
Município	1	1	1	1
Quantidade por ano...	1	1	1	1
Valor por ano.....	11.460.000,00	12.033.000,00	12.634.650,00	13.266.382,00

Totais.....:	Quantidade	4	valor	49.394.032,00
Fonte de recursos:	Tesouro Municipal		0,00	
	Convênios.....		0,00	
	Outras fontes....	49.394.032,00		

TOTAL DO PROGRAMA:	Valor 2018	Valor 2019	Valor 2020	Valor 2021
	11.460.000,00	12.033.000,00	12.634.650,00	13.266.382,00

ÓRGÃO: 08 - Secretaria Municipal de Saúde - SMS
 UNIDADE ORÇAMENTÁRIA: 08.02 - Fundo Municipal de Saúde

Programa: 0429 - Atendimento Ambulatorial, Emergencial e Hospitalar
 AÇÃO PARA ATENDIMENTO AMBULATORIAL E HOSPITALAR

Ação.....: 1021 - Aquisição de Veículos Ambulâncias e Uti's Move]
 Descrição: Aquisição de Veículos Ambulâncias e Uti's Móvel. Atender Prioritariamente as Demandas das Plenárias Distritais.

Unidade de medida: R\$

Região Município	Quant. 2018 1	Quant. 2019 1	Quant. 2020 1	Quant. 2021 1
Quantidade por ano...	1	1	1	1
Valor por ano.....	300.000,00	315.000,00	330.750,00	347.287,00
Totais.....: Quantidade	4	valor	1.293.037,00	
Fonte de recursos: Tesouro Municipal		0,00		
Convênios.....		0,00		
Outras fontes....	1.293.037,00			
TOTAL DO PROGRAMA:	Valor 2018 300.000,00	Valor 2019 315.000,00	Valor 2020 330.750,00	Valor 2021 347.287,00

Subfunção: 304 - Vigilância Sanitária

Programa: 0137 - Assistência Comunitária Geral
 AÇÃO A ASSISTENCIA COMUNITARIA EM GERAL

Ação.....: 1038 - Construção de Casa de Doença de Chagas/FUNASA
 Descrição: Construção de Casa de Doença de Chagas/FUNASA

Unidade de medida: R\$

Região Município	Quant. 2018 1	Quant. 2019 1	Quant. 2020 1	Quant. 2021 1
Quantidade por ano...	1	1	1	1
Valor por ano.....	50.000,00	52.500,00	55.125,00	57.881,00
Totais.....: Quantidade	4	valor	215.506,00	
Fonte de recursos: Tesouro Municipal		32.300,00		
Convênios.....		183.206,00		
Outras fontes....		0,00		

ÓRGÃO: 08 - Secretaria Municipal de Saúde - SMS
 UNIDADE ORÇAMENTÁRIA: 08.02 - Fundo Municipal de Saúde

TOTAL DO PROGRAMA:	Valor 2018 50.000,00	Valor 2019 52.500,00	Valor 2020 55.125,00	Valor 2021 57.881,00
--------------------	-------------------------	-------------------------	-------------------------	-------------------------

Programa: 0246 - Vigilância Sanitária de Produtos e Serviços
 AÇÃO EM MELHORIA A VIGILANCIA SANITARIA

Ação.....: 2042 - Manutenção das Ações do Programa da Vigilância Sanitária
 Descrição: Gestão das Ações da Vigilância Sanitária no Ambito Municipal

Unidade de medida: R\$

	Quant. 2018	Quant. 2019	Quant. 2020	Quant. 2021
Região				
Município	1	1	1	1
Quantidade por ano...	1	1	1	1
Valor por ano.....	40.000,00	42.000,00	44.100,00	46.305,00

Totais.....:	Quantidade	4	valor	172.405,00
Fonte de recursos:	Tesouro Municipal		0,00	
	Convênios.....		0,00	
	Outras fontes....		172.405,00	

TOTAL DO PROGRAMA:	Valor 2018 40.000,00	Valor 2019 42.000,00	Valor 2020 44.100,00	Valor 2021 46.305,00
--------------------	-------------------------	-------------------------	-------------------------	-------------------------

Subfunção: 305 - Vigilância Epidemiológica

Programa: 0245 - Vigilância Epidemiológica
 AÇÃO DO PROGRAMA DE CÔNTROLE DE ENDEMIAS

Ação.....: 2044 - Manutenção das Ações do Programa de Controle de Endemias
 Descrição: Manutenção das Atividades Desenvolvidas Atraves do Programa de Controle de Endemias.

Unidade de medida: R\$

	Quant. 2018	Quant. 2019	Quant. 2020	Quant. 2021
Região				
Município	1	1	1	1
Quantidade por ano...	1	1	1	1
Valor por ano.....	756.600,00	794.430,00	834.151,00	875.859,00

Totais.....:	Quantidade	4	valor	3.261.040,00
--------------	------------	---	-------	--------------

ÓRGÃO: 08 - Secretaria Municipal de Saúde - SMS
UNIDADE ORÇAMENTÁRIA: 08.02 - Fundo Municipal de Saúde

Fonte de recursos: Tesouro Municipal	489.200,00
Convênios.....	0,00
Outras fontes....	2.771.840,00

TOTAL DO PROGRAMA:	Valor 2018	Valor 2019	Valor 2020	Valor 2021
	756.600,00	794.430,00	834.151,00	875.859,00

TOTAL DA UNIDADE ORÇAMENTÁRIA:	Valor 2018	Valor 2019	Valor 2020	Valor 2021
	33.138.660,00	34.790.428,00	36.530.449,00	38.355.396,25

ÓRGÃO: 09 - Sec. Mun. de Desenv. Economico e Turismo
 UNIDADE ORÇAMENTÁRIA: 09.01 - Sec. Mun. de Desenv. Economico e Turismo

Função: 04 - Administração

Subfunção: 122 - Administração Geral

Programa: 0616 - Programa de Desenvolvimento Econômico - PRODECON
 Desenvolvimento econômico

Ação.....: 0004 - Manutenção e Divulgação do PRODECON
 Descrição: Manutenção do PRODECON

Unidade de medida: R\$

Região	Quant. 2018	Quant. 2019	Quant. 2020	Quant. 2021
Município	1	1	1	1
Quantidade por ano...	1	1	1	1
Valor por ano.....	30.000,00	31.500,00	33.075,00	34.728,75
Totais.....: Quantidade	4	valor	129.303,75	
Fonte de recursos: Tesouro Municipal		129.303,75		
Convênios.....		0,00		
Outras fontes....		0,00		

TOTAL DO PROGRAMA:	Valor 2018	Valor 2019	Valor 2020	Valor 2021
	30.000,00	31.500,00	33.075,00	34.728,75

Função: 23 - Comércio e Serviços

Subfunção: 691 - Promoção Comercial

Programa: 0470 - PRODENE - Prog. de Desenvolvimento de Eventos e Negócios

Ação.....: 0006 - Capitação, Qualificação, Real e Apoio aos Negócios Micro, Peq. Empreend e Product
 Descrição: Capitação, Qualificação, Real e Apoio aos Negócios Micro, Peq. Empreend e Product

Unidade de medida: R\$

Região	Quant. 2018	Quant. 2019	Quant. 2020	Quant. 2021
Município	1	1	1	1

ÓRGÃO: 09 - Sec. Mun. de Desenv. Economico e Turismo
 UNIDADE ORÇAMENTÁRIA: 09.01 - Sec. Mun. de Desenv. Economico e Turismo

Quantidade por ano...	1			
Valor por ano.....	25.000,00	26.250,00	27.562,50	28.940,63
Totais.....: Quantidade	4	valor	107.753,13	
Fonte de recursos: Tesouro Municipal		107.753,13		
Convênios.....		0,00		
Outras fontes....		0,00		
Ação.....: 0007 - Fomento e Realização de Cursos Profissionalizantes				
Descrição: Fomento e Realização de Cursos Profissionalizantes				
Unidade de medida: R\$				
Região	Quant. 2018	Quant. 2019	Quant. 2020	Quant. 2021
Município	1	1	1	1
Quantidade por ano...	1			
Valor por ano.....	25.000,00	26.250,00	27.562,50	28.940,63
Totais.....: Quantidade	4	valor	107.753,13	
Fonte de recursos: Tesouro Municipal		107.753,13		
Convênios.....		0,00		
Outras fontes....		0,00		
TOTAL DO PROGRAMA:	Valor 2018	Valor 2019	valor 2020	valor 2021
	50.000,00	52.500,00	55.125,00	57.881,26

Programa: 0492 - Apoio e Fortalec a Organizações Associativista e Cooperativi

Ação.....: 0008 - Incentivo ao Empreend. e Desenv. das Cooperativas, Associações e Grupos Productiv				
Descrição: Incentivo ao Empreend. e Desenv. das Cooperativas, Associações e Grupos Productiv				
Unidade de medida: R\$				
Região	Quant. 2018	Quant. 2019	Quant. 2020	Quant. 2021
Município	1	1	1	1
Quantidade por ano...	1			
Valor por ano.....	30.000,00	31.500,00	33.075,00	34.728,75
Totais.....: Quantidade	4	valor	129.303,75	
Fonte de recursos: Tesouro Municipal		129.303,75		
Convênios.....		0,00		
Outras fontes....		0,00		
TOTAL DO PROGRAMA:	Valor 2018	Valor 2019	valor 2020	valor 2021
	30.000,00	31.500,00	33.075,00	34.728,75

ÓRGÃO: 09 - Sec. Mun. de Desenv. Economico e Turismo
 UNIDADE ORÇAMENTARIA: 09.01 - Sec. Mun. de Desenv. Economico e Turismo

Programa: 0616 - Programa de Desenvolvimento Econômico - PRODECON
 Desenvolvimento econômico

Ação.....: 0003 - Apoio à implantação de projetos produtivos
 Descrição: Apoio à implantação de projetos produtivos

Unidade de medida: R\$

Região	Quant. 2018	Quant. 2019	Quant. 2020	Quant. 2021
Município	1	1	1	1
Quantidade por ano...	1	1	1	1
Valor por ano.....	50.000,00	52.500,00	55.125,00	57.881,25
Totais.....: Quantidade	4	valor	215.506,25	
Fonte de recursos: Tesouro Municipal		215.506,25		
Convênios.....		0,00		
Outras fontes....		0,00		

Ação.....: 0005 - Promoção Capacitação e Qualificação Empresarial/Comercial e Serviços
 Descrição: Promoção Capacitação e Qualificação Empresarial/Comercial e Serviços

Unidade de medida: R\$

Região	Quant. 2018	Quant. 2019	Quant. 2020	Quant. 2021
Município	1	1	1	1
Quantidade por ano...	1	1	1	1
Valor por ano.....	20.000,00	21.000,00	22.050,00	23.152,50
Totais.....: Quantidade	4	valor	86.202,50	
Fonte de recursos: Tesouro Municipal		86.202,50		
Convênios.....		0,00		
Outras fontes....		0,00		

Ação.....: 1022 - Incentivos a Implantação de Industrias no Município
 Descrição: Proporcionar Incentivo para Implantação de Industrias no Município; Construção de Abrigo para os Romeiros no Bairro Alto Guaramiranga; Galpões nas Sede Distritais e Sede do Município para Fábricas.

Unidade de medida: R\$

Região	Quant. 2018	Quant. 2019	Quant. 2020	Quant. 2021
Município	1	1	1	1
Quantidade por ano...	1	1	1	1

ÓRGÃO: 09 - Sec. Mun. de Desenv. Economico e Turismo
 UNIDADE ORÇAMENTARIA: 09.01 - Sec. Mun. de Desenv. Economico e Turismo

Valor por ano.....	7.875,00	8.268,75	8.682,16	9.115,00
Totais.....: Quantidade	4	valor	33.940,91	
Fonte de recursos: Tesouro Municipal		33.940,91		
Convênios.....		0,00		
Outras fontes....		0,00		
TOTAL DO PROGRAMA:	Valor 2018 77.875,00	Valor 2019 81.768,75	Valor 2020 85.857,16	Valor 2021 90.148,75

Subfunção: 692 - Comercialização

Programa: 0616 - Programa de Desenvolvimento Econômico - PRODECON
 Desenvolvimento econômico

Ação.....: 1032 - Construção do Centro de Comercialização de Prod. Artesanais e Religiosos
 Descrição: Construção do Centro de Comercialização de Prod. Artesanais e Religiosos

Unidade de medida: R\$

Região	Quant. 2018	Quant. 2019	Quant. 2020	Quant. 2021
Município	1	1	1	1
Quantidade por ano...	1	1	1	1
Valor por ano.....	100.000,00	105.000,00	110.250,00	115.762,00
Totais.....: Quantidade	4	valor	431.012,00	
Fonte de recursos: Tesouro Municipal		43.100,00		
Convênios.....		387.912,00		
Outras fontes....		0,00		
TOTAL DO PROGRAMA:	Valor 2018 100.000,00	Valor 2019 105.000,00	Valor 2020 110.250,00	Valor 2021 115.762,00

Subfunção: 695 - Turismo

Programa: 0037 - Administracao Geral

Ação.....: 2045 - Manut. das Atividades Administrativas da Sec.de Desenv.Econ.e Turismo
 Descrição: Funcionamento da Secretaria e Promoção do Desenvolvimento Economico e Turistico do

ÓRGÃO: 09 - Sec. Mun. de Desenv. Economico e Turismo
 UNIDADE ORÇAMENTARIA: 09.01 - Sec. Mun. de Desenv. Economico e Turismo

Município; Real. da 1a. Conferencia de Turismo; Implantação Políticas públicas para desen.
 Turismo; Construção de Galpoes nas sedes Distratais e na sede do Municipio para Fábricas

Unidade de medida: R\$

Região	Quant. 2018	Quant. 2019	Quant. 2020	Quant. 2021
Município	1	1	1	1
Quantidade por ano...	1	1	1	1
Valor por ano.....	492.950,00	517.600,00	543.480,00	570.655,00
Totais.....: Quantidade	4	valor	2.124.685,00	
Fonte de recursos: Tesouro Municipal		2.124.685,00		
Convênios.....		0,00		
Outras fontes....		0,00		
TOTAL DO PROGRAMA:	Valor 2018	Valor 2019	Valor 2020	Valor 2021
	492.950,00	517.600,00	543.480,00	570.655,00

Programa: 0138 - Edificações Publicas
 CONSTRUÇÃO DE PREDIOS

Ação.....: 1033 - Reforma do Mercado Velho com resgate da fachada
 Descrição: Reforma do Mercado Velho com resgate da fachada

Unidade de medida: R\$

Região	Quant. 2018	Quant. 2019	Quant. 2020	Quant. 2021
Município	1	1	1	1
Quantidade por ano...	1	1	1	1
Valor por ano.....	50.000,00	52.500,00	55.125,00	57.881,00
Totais.....: Quantidade	4	valor	215.506,00	
Fonte de recursos: Tesouro Municipal		21.600,00		
Convênios.....		193.906,00		
Outras fontes....		0,00		
TOTAL DO PROGRAMA:	Valor 2018	Valor 2019	Valor 2020	Valor 2021
	50.000,00	52.500,00	55.125,00	57.881,00

Programa: 0363 - Programa de Desenvolvimento do Turismo
 Apoto às ações de desenvolvimento do Turismo

Ação.....: 0002 - Apoio aos Festejos de São Francisco

ÓRGÃO: 09 - Sec. Mun. de Desenv. Economico e Turismo
 UNIDADE ORÇAMENTARIA: 09.01 - Sec. Mun. de Desenv. Economico e Turismo

Descrição: Apoio aos Festejos de São Francisco

Unidade de medida: R\$

Região	Quant. 2018	Quant. 2019	Quant. 2020	Quant. 2021
Município	1	1	1	1
Quantidade por ano...	1	1	1	1
Valor por ano.....	150.000,00	160.000,00	200.000,00	200.000,00
Totais.....: Quantidade	4	valor	710.000,00	
Fonte de recursos: Tesouro Municipal		710.000,00		
Convênios.....		0,00		
Outras fontes....		0,00		

Ação.....: 1100 - Construção, reforma e ampliação da Infraestrutura Turística do Município
 Descrição: Construção, reforma e ampliação da Infraestrutura Turística do Município

Unidade de medida: R\$

Região	Quant. 2018	Quant. 2019	Quant. 2020	Quant. 2021
Município	1	1	1	1
Quantidade por ano...	1	1	1	1
Valor por ano.....	200.000,00	210.000,00	220.500,00	231.525,00
Totais.....: Quantidade	4	valor	862.025,00	
Fonte de recursos: Tesouro Municipal		258.600,00		
Convênios.....		301.700,00		
Outras fontes....		301.725,00		

Ação.....: 1101 - Conclusão da Construção do Monumento de São Francisco e Infraestrutura no entorno
 Descrição: Conclusão da Construção do Monumento de São Francisco e Infraestrutura no entorno

Unidade de medida: R\$

Região	Quant. 2018	Quant. 2019	Quant. 2020	Quant. 2021
Município	1	1	1	1
Quantidade por ano...	1	1	1	1
Valor por ano.....	1.000.000,00	1.000.000,00	500.000,00	500.000,00
Totais.....: Quantidade	4	valor	3.000.000,00	
Fonte de recursos: Tesouro Municipal		600.000,00		
Convênios.....		2.400.000,00		
Outras fontes....		0,00		

TOTAL DO PROGRAMA:	Valor 2018	Valor 2019	Valor 2020	Valor 2021
	1.350.000,00	1.370.000,00	920.500,00	931.525,00

ÓRGÃO: 09 - Sec. Mun. de Desenv. Economico e Turismo
UNIDADE ORÇAMENTÁRIA: 09.01 - Sec. Mun. de Desenv. Economico e Turismo

TOTAL DA UNIDADE ORÇAMENTÁRIA:	Valor 2018	Valor 2019	Valor 2020	Valor 2021
	2.180.825,00	2.242.368,75	1.836.487,16	1.893.310,51

ÓRGÃO: 10 - Sec. da Ouvidoria Geral do Município
 UNIDADE ORÇAMENTÁRIA: 10.01 - Sec. da Ouvidoria Geral do Município

Função: 14 - Direito da Cidadania

Subfunção: 422 - Direitos Individuais, Coletivos e Difuso

Programa: 0037 - Administracao Geral

Ação.....: 2009 - Implantação da Casa do Cidadão
 Descrição: Assegurar Recursos para Implantação da Casa do Cidadão, onde será prestado atendimento a população em geral.

Unidade de medida: R\$

Região	Quant. 2018	Quant. 2019	Quant. 2020	Quant. 2021
Município	1	1	1	1
Quantidade por ano...	1	1	1	1
Valor por ano.....	13.125,00	13.781,00	14.470,00	15.195,00
Totais.....: Quantidade	4	valor	56.571,00	
Fonte de recursos: Tesouro Municipal		56.571,00		
Convênios.....		0,00		
Outras fontes....		0,00		
TOTAL DO PROGRAMA:	Valor 2018	Valor 2019	Valor 2020	Valor 2021
	13.125,00	13.781,00	14.470,00	15.195,00

TOTAL DA UNIDADE ORÇAMENTÁRIA:	Valor 2018	Valor 2019	Valor 2020	Valor 2021
	13.125,00	13.781,00	14.470,00	15.195,00

ÓRGÃO: 11 - Sec. Munic. de Assistência Social-SEMAS
 UNIDADE ORÇAMENTÁRIA: 11.01 - Sec. Munic. de Assistência Social-SEMAS

Função: 08 - Assistência Social

Subfunção: 122 - Administração Geral

Programa: 0037 - Administracao Geral

Ação.....: 2047 - Manut.das Atividades Administrativas da Secretaria Munic. de Assistência Socia
 Descrição: Manut.das Atividades Administrativas da Secretaria Munic. de Assistência Socia

Unidade de medida: R\$

	Quant. 2018	Quant. 2019	Quant. 2020	Quant. 2021
Região				
Município	1	1	1	1
Quantidade por ano...	1	1	1	1
Valor por ano.....	2.820.269,00	2.960.000,00	3.110.000,00	3.265.000,00

Totais.....: Quantidade	4	valor	12.155.269,00
Fonte de recursos: Tesouro Municipal	12.155.269,00		
Convênios.....		0,00	
Outras fontes....		0,00	

TOTAL DO PROGRAMA:	Valor 2018	Valor 2019	Valor 2020	Valor 2021
	2.820.269,00	2.960.000,00	3.110.000,00	3.265.000,00

Subfunção: 244 - Assistência Comunitária

Programa: 0011 - Defesa dos Direitos da Crianca e do Adolescente
 AÇÃO DE MANUTENÇÃO DOS CONSELHOS TUTELARES

Ação.....: 2015 - Manutencao dos Conselhos vinculados
 Descrição: Assegurar recursos para o bom funcionamento dos Conselhos Assistencias do Municipio

Unidade de medida: R\$

	Quant. 2018	Quant. 2019	Quant. 2020	Quant. 2021
Região				
Município	1	1	1	1
Quantidade por ano...	1	1	1	1

ÓRGÃO: 11 - Sec. Munic. de Assistência Social-SEMAS
 UNIDADE ORÇAMENTARIA: 11.01 - Sec. Munic. de Assistência Social-SEMAS

Valor por ano.....	154.970,00	162.720,00	170.855,00	170.400,00
Totais.....: Quantidade	4	valor	658.945,00	
Fonte de recursos: Tesouro Municipal		658.945,00		
Convênios.....		0,00		
Outras fontes....		0,00		

Ação.....: 2089 - Manutenção do Conselho Tutelar
 Descrição: Manutenção do Conselho Tutelar

Unidade de medida: R\$

Região	Quant. 2018	Quant. 2019	Quant. 2020	Quant. 2021
Município	1	1	1	1
Quantidade por ano...	1	1	1	1
Valor por ano.....	150.000,00	157.500,00	165.375,00	173.643,00

Totais.....: Quantidade	4	valor	646.518,00
Fonte de recursos: Tesouro Municipal		646.518,00	
Convênios.....		0,00	
Outras fontes....		0,00	

TOTAL DO PROGRAMA:	Valor 2018 304.970,00	Valor 2019 320.220,00	Valor 2020 336.230,00	Valor 2021 344.043,00
--------------------	--------------------------	--------------------------	--------------------------	--------------------------

Programa: 0137 - Assistência Comunitaria Geral
 AÇÃO A ASSISTENCIA COMUNITARIA EM GERAL

Ação.....: 2048 - Construção, Reforma e Ampliação de Unidades de Assistência Social
 Descrição: Construção, Reforma e Ampliação de Unidades de Assistência Social

Unidade de medida: R\$

Região	Quant. 2018	Quant. 2019	Quant. 2020	Quant. 2021
Município	1	1	1	1
Quantidade por ano...	1	1	1	1
Valor por ano.....	200.000,00	210.000,00	220.500,00	231.525,00

Totais.....: Quantidade	4	valor	862.025,00
Fonte de recursos: Tesouro Municipal		862.025,00	
Convênios.....		0,00	
Outras fontes....		0,00	

Ação.....: 2090 - Realização das Conferências Municipais

ÓRGÃO: 11 - Sec. Munic. de Assistência Social-SEMAS
 UNIDADE ORÇAMENTÁRIA: 11.01 - Sec. Munic. de Assistência Social-SEMAS

Descrição: Realização das Conferências Municipais

Unidade de medida: R\$

Região	Quant. 2018	Quant. 2019	Quant. 2020	Quant. 2021
Município	1	1	1	1
Quantidade por ano...	1	1	1	1
Valor por ano.....	20.000,00	21.000,00	22.050,00	23.152,00
Totais.....: Quantidade	4	valor	86.202,00	
Fonte de recursos: Tesouro Municipal		86.202,00		
Convênios.....		0,00		
Outras fontes....		0,00		

Ação.....: 2092 - Manutenção da Casa do Cidadão
 Descrição: Manutenção da Casa do Cidadão

Unidade de medida: R\$

Região	Quant. 2018	Quant. 2019	Quant. 2020	Quant. 2021
Município	1	1	1	1
Quantidade por ano...	1	1	1	1
Valor por ano.....	20.000,00	21.000,00	22.050,00	23.152,00
Totais.....: Quantidade	4	valor	86.202,00	
Fonte de recursos: Tesouro Municipal		86.202,00		
Convênios.....		0,00		
Outras fontes....		0,00		

TOTAL DO PROGRAMA:	Valor 2018	Valor 2019	Valor 2020	Valor 2021
	240.000,00	252.000,00	264.600,00	277.829,00

Subfunção: 306 - Alimentação e Nutrição

Programa: 0137 - Assistência Comunitária Geral
 AÇÃO A ASSISTENCIA COMUNITARIA EM GERAL

Ação.....: 2091 - Manutenção do Restaurante Popular
 Descrição: Manutenção do Restaurante Popular

Unidade de medida: R\$

Região	Quant. 2018	Quant. 2019	Quant. 2020	Quant. 2021
Município	1	1	1	1

ÓRGÃO: 11 - Sec. Munic. de Assistência Social-SEMAS
 UNIDADE ORÇAMENTÁRIA: 11.01 - Sec. Munic. de Assistência Social-SEMAS

Quantidade por ano...	1			
Valor por ano.....	25.000,00	26.250,00	27.562,00	28.940,00
<hr/>				
Totais.....: Quantidade	4	valor	107.752,00	
Fonte de recursos: Tesouro Municipal		107.752,00		
Convênios.....		0,00		
Outras fontes....		0,00		
<hr/>				
TOTAL DO PROGRAMA:	Valor 2018	Valor 2019	Valor 2020	Valor 2021
	25.000,00	26.250,00	27.562,00	28.940,00

Subfunção: 422 - Direitos Individuais, Coletivos e Difuso

Programa: 0137 - Assistência Comunitaria Geral
 AÇÃO A ASSISTENCIA COMUNITARIA EM GERAL

Ação.....: 2093 - Manutenção do Centro de Referência da Mulher
 Descrição: Manutenção do Centro de Referência da Mulher

Unidade de medida: R\$

Região	Quant. 2018	Quant. 2019	Quant. 2020	Quant. 2021
Município	1	1	1	1
Quantidade por ano...	1	1	1	1
Valor por ano.....	20.000,00	21.000,00	22.050,00	23.152,00
<hr/>				
Totais.....: Quantidade	4	valor	86.202,00	
Fonte de recursos: Tesouro Municipal		86.202,00		
Convênios.....		0,00		
Outras fontes....		0,00		
<hr/>				
TOTAL DO PROGRAMA:	Valor 2018	Valor 2019	Valor 2020	Valor 2021
	20.000,00	21.000,00	22.050,00	23.152,00

TOTAL DA UNIDADE ORÇAMENTÁRIA:	Valor 2018	Valor 2019	Valor 2020	Valor 2021
	3.410.239,00	3.579.470,00	3.760.442,00	3.938.964,00

ÓRGÃO: 11 - Sec. Munic. de Assistência Social-SEMAS
 UNIDADE ORÇAMENTÁRIA: 11.02 - Fundo Municipal de Assistência Social

Função: 08 - Assistência Social

Subfunção: 243 - Assistência à Criança e ao Adolescente

Programa: 0123 - Erradicao do Trabalho Infantil
 AÇÃO PARA ERRADICAÇÃO DO TRABALHO INFANTIL

Ação.....: 2049 - Manutenção do Prog. de Erradicação do Trabalho Infantil - AEPETI
 Descrição: Manutenção das Atividades do Programa de Erradicação do Trabalho Infantil - PETI

Unidade de medida: R\$

Região Município	Quant. 2018	Quant. 2019	Quant. 2020	Quant. 2021
	1	1	1	1
Quantidade por ano...	1	1	1	1
Valor por ano.....	24.000,00	25.200,00	26.460,00	27.783,00
<hr/>				
Totais.....: Quantidade	4	valor	103.443,00	
Fonte de recursos: Tesouro Municipal		0,00		
Convênios.....		0,00		
Outras fontes....	103.443,00			
<hr/>				
TOTAL DO PROGRAMA:	Valor 2018	Valor 2019	Valor 2020	Valor 2021
	24.000,00	25.200,00	26.460,00	27.783,00

Programa: 0137 - Assistencia Comunitaria Geral
 AÇÃO A ASSISTENCIA COMUNITARIA EM GERAL

Ação.....: 2094 - Manutenção do Programa Primeira Infancia no Suas/Criança Feliz
 Descrição: Manutenção do Programa Primeira Infancia no Suas/Criança Feliz

Unidade de medida: R\$

Região Município	Quant. 2018	Quant. 2019	Quant. 2020	Quant. 2021
	1	1	1	1
Quantidade por ano...	1	1	1	1
Valor por ano.....	252.000,00	264.600,00	277.830,00	291.721,00
<hr/>				
Totais.....: Quantidade	4	valor	1.086.151,00	

ÓRGÃO: 11 - Sec. Munic. de Assistência Social-SEMAS
 UNIDADE ORÇAMENTÁRIA: 11.02 - Fundo Municipal de Assistência Social

Fonte de recursos: Tesouro Municipal		0,00		
Convênios.....		0,00		
Outras fontes....		1.086.151,00		
TOTAL DO PROGRAMA:	Valor 2018	Valor 2019	Valor 2020	Valor 2021
	252.000,00	264.600,00	277.830,00	291.721,00

Subfunção: 244 - Assistência Comunitária

Programa: 0137 - Assistência Comunitaria Geral
 AÇÃO A ASSISTENCIA COMUNITARIA EM GERAL

Ação.....: 1003 - Construção, Reforma, Ampliação e Equip. Cozinha Comunitária.
 Descrição: Construção, Reforma, Ampliação e Equip. Cozinha Comunitária

Unidade de medida: R\$

	Quant. 2018	Quant. 2019	Quant. 2020	Quant. 2021
Região				
Município	1	1	1	1
Quantidade por ano...	1	1	1	1
Valor por ano.....	100.000,00	105.000,00	110.250,00	115.762,00

Totais.....: Quantidade	4	valor	431.012,00
Fonte de recursos: Tesouro Municipal		0,00	
Convênios.....		0,00	
Outras fontes....	431.012,00		

Ação.....: 2017 - Aprimoramento da Gestão do IGD/SUAS
 Descrição: Assegurar recursos para Gestão do IGDSUAS

Unidade de medida: R\$

	Quant. 2018	Quant. 2019	Quant. 2020	Quant. 2021
Região				
Município	1	1	1	1
Quantidade por ano...	1	1	1	1
Valor por ano.....	20.000,00	21.000,00	22.050,00	23.152,00

Totais.....: Quantidade	4	valor	86.202,00
Fonte de recursos: Tesouro Municipal		0,00	
Convênios.....		0,00	
Outras fontes....	86.202,00		

Ação.....: 2018 - Manutenção do ACESSUAS

ÓRGÃO: 11 - Sec. Munic. de Assistência Social-SEMAS
 UNIDADE ORÇAMENTÁRIA: 11.02 - Fundo Municipal de Assistência Social

Descrição: Assegurar recursos para Manutenção do ACESSUAS

Unidade de medida: Atividade

Região	Quant. 2018	Quant. 2019	Quant. 2020	Quant. 2021
Município	1	1	1	1
Quantidade por ano...	1	1	1	1
Valor por ano.....	15.750,00	16.535,00	17.365,00	18.235,00
Totais.....: Quantidade	4	valor	67.885,00	
Fonte de recursos: Tesouro Municipal		0,00		
Convênios.....		0,00		
Outras fontes....		67.885,00		

Ação.....: 2054 - Manutenção dos Serv. de Proteção Social Básica PAIF/CRAS, SCFV e Equipe Volante
 Descrição: Manutenção dos Serv. de Proteção Social Básica PAIF/CRAS, SCFV e Equipe Volante

Unidade de medida: R\$

Região	Quant. 2018	Quant. 2019	Quant. 2020	Quant. 2021
Município	1	1	1	1
Quantidade por ano...	1	1	1	1
Valor por ano.....	1.380.000,00	1.449.000,00	1.521.450,00	1.597.522,00
Totais.....: Quantidade	4	valor	5.947.972,00	
Fonte de recursos: Tesouro Municipal		1.487.000,00		
Convênios.....		0,00		
Outras fontes....		4.460.972,00		

Ação.....: 2055 - Manutenção e Gerenciamento do IGD Bolsa Família
 Descrição: Manutenção das Atividades Desenvolvidas Atraves do Programa Índice de Gestão Descentralizada - I.G.D.-PBF

Unidade de medida: R\$

Região	Quant. 2018	Quant. 2019	Quant. 2020	Quant. 2021
Município	1	1	1	1
Quantidade por ano...	1	1	1	1
Valor por ano.....	500.000,00	525.000,00	551.250,00	578.812,00
Totais.....: Quantidade	4	valor	2.155.062,00	
Fonte de recursos: Tesouro Municipal		0,00		
Convênios.....		0,00		
Outras fontes....		2.155.062,00		

Ação.....: 2056 - Gestão de Benefícios Eventuais - Aluguel Social, Cestas Basicas e Urnas Funerári

ÓRGÃO: 11 - Sec. Munic. de Assistência Social-SENAS
 UNIDADE ORÇAMENTÁRIA: 11.02 - Fundo Municipal de Assistência Social

Ação.....: 2058 - Manut.dos Serviços de Proteção Social Especial de Média Complexidade CREAS/PAEFI
 Descrição: Atendimento a Famílias Carentes Atraves do Programa de Distribuição de Cestas Basicas de Alimentos, Alugueis Sociais e Urnas Funerárias

Unidade de medida: R\$

Região	Quant. 2018	Quant. 2019	Quant. 2020	Quant. 2021
Município	1	1	1	1
Quantidade por ano...	1	1	1	1
Valor por ano.....	30.000,00	31.500,00	33.075,00	34.728,00
Totais.....: Quantidade	4	valor	129.303,00	
Fonte de recursos: Tesouro Municipal		64.700,00		
Convênios.....		0,00		
Outras fontes....		64.603,00		

Ação.....: 2058 - Manut.dos Serviços de Proteção Social Especial de Média Complexidade CREAS/PAEFI
 Descrição: Assegurar recursos para manutenção do Programas Creas/PAEFI

Unidade de medida: R\$

Região	Quant. 2018	Quant. 2019	Quant. 2020	Quant. 2021
Município	1	1	1	1
Quantidade por ano...	1	1	1	1
Valor por ano.....	145.530,00	152.806,00	160.446,00	168.469,00
Totais.....: Quantidade	4	valor	627.251,00	
Fonte de recursos: Tesouro Municipal		156.800,00		
Convênios.....		0,00		
Outras fontes....		470.451,00		

Ação.....: 2095 - Manutenção do Programa BPC na Escola
 Descrição: Manutenção do Programa Primeira Infancia no Suas/Criança Feliz

Unidade de medida: R\$

Região	Quant. 2018	Quant. 2019	Quant. 2020	Quant. 2021
Município	1	1	1	1
Quantidade por ano...	1	1	1	1
Valor por ano.....	5.000,00	5.250,00	5.512,00	5.788,00
Totais.....: Quantidade	4	valor	21.550,00	
Fonte de recursos: Tesouro Municipal		0,00		
Convênios.....		0,00		
Outras fontes....		21.550,00		

Ação.....: 2096 - Manut.dos Serviços de Proteção Social Especial de Alta Complexidade

ÓRGÃO: 11 - Sec. Munic. de Assistência Social-SEMAS
 UNIDADE ORÇAMENTÁRIA: 11.02 - Fundo Municipal de Assistência Social

Descrição: Manut.dos Serviços de Proteção Social Especial de Alta Complexidade

Unidade de medida: R\$

Região	Quant. 2018	Quant. 2019	Quant. 2020	Quant. 2021
Município	1	1	1	1
Quantidade por ano...	1	1	1	1
Valor por ano.....	60.000,00	63.000,00	66.150,00	69.457,00
Totais.....: Quantidade	4	valor	258.607,00	
Fonte de recursos: Tesouro Municipal		64.700,00		
Convênios.....		0,00		
Outras fontes....		193.907,00		

Ação.....: 2097 - Fortalecimento das Instâncias de Controle Social - CMAS
 Descrição: Fortalecimento das Instâncias de Controle Social - CMAS

Unidade de medida: R\$

Região	Quant. 2018	Quant. 2019	Quant. 2020	Quant. 2021
Município	1	1	1	1
Quantidade por ano...	1	1	1	1
Valor por ano.....	20.000,00	21.000,00	22.050,00	23.152,00
Totais.....: Quantidade	4	valor	86.202,00	
Fonte de recursos: Tesouro Municipal		0,00		
Convênios.....		0,00		
Outras fontes....		86.202,00		

TOTAL DO PROGRAMA:	Valor 2018	Valor 2019	Valor 2020	Valor 2021
	2.276.280,00	2.390.091,00	2.509.598,00	2.635.077,00

TOTAL DA UNIDADE ORÇAMENTÁRIA:	Valor 2018	Valor 2019	Valor 2020	Valor 2021
	2.552.280,00	2.679.891,00	2.813.888,00	2.954.581,00

ÓRGÃO: 11 - Sec. Munic. de Assistência Social-SEMAS
 UNIDADE ORÇAMENTÁRIA: 11.03 - Fundo Mun. dos Dir. da Criança e do Adol

Função: 08 - Assistência Social

Subfunção: 243 - Assistência à Criança e ao Adolescente

Programa: 0037 - Administracao Geral

Ação.....: 2050 - Manutenção do Fundo Munic. dis Direitos da Criança/Adolescente-FMDCA
 Descrição: Manter as Unidades de Atendimento com Abrigo Domiciliar, SOS Criança e Conselho Tutelar.

Unidade de medida: R\$

Região	Quant. 2018	Quant. 2019	Quant. 2020	Quant. 2021
Município	1	1	1	1
Quantidade por ano...	1	1	1	1
Valor por ano.....	67.200,00	70.560,00	74.088,00	77.792,00
Totais.....: Quantidade	4	valor	289.640,00	
Fonte de recursos: Tesouro Municipal		289.640,00		
Convênios.....		0,00		
Outras fontes....		0,00		
TOTAL DO PROGRAMA:	Valor 2018	Valor 2019	Valor 2020	Valor 2021
	67.200,00	70.560,00	74.088,00	77.792,00

Programa: 0122 - Amparo Assistencial à Criança e ao Adolescente
 AÇÃO DE OUTROS PROGRAMAS DE ASSISTENCIA SOCIAL

Ação.....: 1031 - Construção, Reforma e Ampliação de Unid. de Apoio à Criança e ao Adolescente
 Descrição: Construção, Reforma e Ampliação de Unid. de Apoio à Criança e ao Adolescente

Unidade de medida: R\$

Região	Quant. 2018	Quant. 2019	Quant. 2020	Quant. 2021
Município	1	1	1	1
Quantidade por ano...	1	1	1	1
Valor por ano.....	50.000,00	52.500,00	55.125,00	57.881,00
Totais.....: Quantidade	4	valor	215.506,00	
Fonte de recursos: Tesouro Municipal		215.506,00		
Convênios.....		0,00		
Outras fontes....		0,00		

ÓRGÃO: 11 - Sec. Munic. de Assistência Social-SEMAS
 UNIDADE ORÇAMENTÁRIA: 11.03 - Fundo Mun. dos Dir. da Criança e do Adol

Ação.....: 2059 - Fortalecimento das Entidades de PSB/PSE/Crianças e Adolescentes
 Descrição: Fortalecimento das Entidades de PSB/PSE/Crianças e Adolescentes

Unidade de medida: R\$

Região Município	Quant. 2018 1	Quant. 2019 1	Quant. 2020 1	Quant. 2021 1
Quantidade por ano...	1	1	1	1
Valor por ano.....	20.000,00	21.000,00	22.050,00	23.152,00

Totais.....: Quantidade	4	valor	86.202,00
Fonte de recursos: Tesouro Municipal		86.202,00	
Convênios.....		0,00	
Outras fontes....		0,00	

TOTAL DO PROGRAMA:	Valor 2018 70.000,00	Valor 2019 73.500,00	Valor 2020 77.175,00	Valor 2021 81.033,00
--------------------	-------------------------	-------------------------	-------------------------	-------------------------

TOTAL DA UNIDADE ORÇAMENTÁRIA:	Valor 2018 137.200,00	Valor 2019 144.060,00	Valor 2020 151.263,00	Valor 2021 158.825,00
--------------------------------	--------------------------	--------------------------	--------------------------	--------------------------

ÓRGÃO: 12 - Secretaria Municipal de Educação - SME
 UNIDADE ORÇAMENTÁRIA: 12.01 - Secretaria Municipal de Educação - SME

Função: 12 - Educação

Subfunção: 122 - Administração Geral

Programa: 0037 - Administração Geral

Ação.....: 2062 - Manutenção da Secretaria Municipal de Educação
 Descrição: Manutenção das Atividades Administrativas e Educacionais dos Órgãos Ligados ao Desenvolvimento do Ensino Fundamental com Recursos Próprios do Município; Atendimento a Criança de 0 a 6 anos e Jovens e Adultos; Implant. Escola em Tempo Integral; Projetos do 2o. Tempo; Laboratórios tecnológicos;

Unidade de medida: R\$

Região	Quant. 2018	Quant. 2019	Quant. 2020	Quant. 2021
Município	1	1	1	1
Quantidade por ano...	1	1	1	1
Valor por ano.....	2.068.166,62	2.180.229,92	2.887.830,40	3.065.117,98
Totais.....: Quantidade	4	valor	10.201.344,92	
Fonte de recursos: Tesouro Municipal	10.201.344,92			
Convênios.....	0,00			
Outras fontes....	0,00			

Ação.....: 2110 - Manutenção do Conselho Municipal de Educação
 Descrição: Manutenção do Conselho Municipal de Educação

Unidade de medida: R\$

Região	Quant. 2018	Quant. 2019	Quant. 2020	Quant. 2021
Município	1	1	1	1
Quantidade por ano...	1	1	1	1
Valor por ano.....	10.000,00	10.500,00	11.025,00	11.576,00
Totais.....: Quantidade	4	valor	43.101,00	
Fonte de recursos: Tesouro Municipal	43.101,00			
Convênios.....	0,00			
Outras fontes....	0,00			

TOTAL DO PROGRAMA:	Valor 2018	Valor 2019	Valor 2020	Valor 2021
	2.078.166,62	2.190.729,92	2.898.855,40	3.076.693,98

ÓRGÃO: 12 - Secretaria Municipal de Educação - SME
UNIDADE ORÇAMENTÁRIA: 12.01 - Secretaria Municipal de Educação - SME

TOTAL DA UNIDADE ORÇAMENTÁRIA:	Valor 2018	Valor 2019	Valor 2020	Valor 2021
	2.078.166,62	2.190.729,92	2.898.855,40	3.076.693,98

ÓRGÃO: 12 - Secretaria Municipal de Educação - SME
 UNIDADE ORÇAMENTÁRIA: 12.02 - Fundo Municipal de Educação

Função: 12 - Educação

Subfunção: 306 - Alimentação e Nutrição

Programa: 0220 - Alimentação Escolar
 AÇÃO PARA MANUTENÇÃO DO PNAE

Ação.....: 2060 - Manutenção do Programa Nacional de Alimentação Escolar-PNAE-CRECHE
 Descrição: Manutenção do Programa Nacional de Alimentação Escolar-PNAE-CRECHE

Unidade de medida: R\$

Região	Quant. 2018	Quant. 2019	Quant. 2020	Quant. 2021
Município	1	1	1	1
Quantidade por ano...	1	1	1	1
Valor por ano.....	293.454,00	308.126,00	323.533,00	339.709,00

Totais.....: Quantidade 4 valor 1.264.822,00
 Fonte de recursos: Tesouro Municipal 0,00
 Convênios..... 0,00
 Outras fontes.... 1.264.822,00

Ação.....: 2098 - Manutenção do Programa Nacional de Alimentação Escolar-PNAE-PRÉ-ESCOLAR
 Descrição: Manutenção do Programa Nacional de Alimentação Escolar-PNAE-PRÉ-ESCOLAR

Unidade de medida: R\$

Região	Quant. 2018	Quant. 2019	Quant. 2020	Quant. 2021
Município	1	1	1	1
Quantidade por ano...	1	1	1	1
Valor por ano.....	191.205,00	200.765,00	210.803,00	221.343,00

Totais.....: Quantidade 4 valor 824.116,00
 Fonte de recursos: Tesouro Municipal 0,00
 Convênios..... 0,00
 Outras fontes.... 824.116,00

Ação.....: 2099 - Manutenção do Programa Nacional de Alimentação Escolar-PNAE-ENSINO FUNDAMENTAL
 Descrição: Manutenção do Programa Nacional de Alimentação Escolar-PNAE-ENSINO FUNDAMENTAL

Unidade de medida: R\$

ÓRGÃO: 12 - Secretaria Municipal de Educação - SME
 UNIDADE ORÇAMENTÁRIA: 12.02 - Fundo Municipal de Educação

Região	Quant. 2018	Quant. 2019	Quant. 2020	Quant. 2021
Município	1	1	1	1
Quantidade por ano...	1	1	1	1
Valor por ano.....	770.795,00	809.334,00	849.800,00	892.290,00
Totais.....: Quantidade	4	valor	3.322.219,00	
Fonte de recursos: Tesouro Municipal		0,00		
Convênios.....		0,00		
Outras fontes....	3.322.219,00			

Ação.....: 2100 - Manutenção do Programa Nacional de Alimentação Escolar-PNAE-ENSINO MEDIO
 Descrição: Manutenção do Programa Nacional de Alimentação Escolar-PNAE-ENSINO MEDIO

Unidade de medida: R\$

Região	Quant. 2018	Quant. 2019	Quant. 2020	Quant. 2021
Município	1	1	1	1
Quantidade por ano...	1	1	1	1
Valor por ano.....	1.134,00	1.190,00	1.250,00	1.312,00
Totais.....: Quantidade	4	valor	4.886,00	
Fonte de recursos: Tesouro Municipal		0,00		
Convênios.....		0,00		
Outras fontes....	4.886,00			

Ação.....: 2101 - Manutenção do Programa Nacional de Alimentação Escolar-PNAE-AEE
 Descrição: Manutenção do Programa Nacional de Alimentação Escolar-PNAE-AEE

Unidade de medida: R\$

Região	Quant. 2018	Quant. 2019	Quant. 2020	Quant. 2021
Município	1	1	1	1
Quantidade por ano...	1	1	1	1
Valor por ano.....	17.692,00	18.577,00	19.505,00	20.481,00
Totais.....: Quantidade	4	valor	76.255,00	
Fonte de recursos: Tesouro Municipal		0,00		
Convênios.....		0,00		
Outras fontes....	76.255,00			

Ação.....: 2102 - Manutenção do Programa Nacional de Alimentação Escolar-PNAE-EJA
 Descrição: Manutenção do Programa Nacional de Alimentação Escolar-PNAE-EJA

Unidade de medida: R\$

ÓRGÃO: 12 - Secretaria Municipal de Educação - SME
 UNIDADE ORÇAMENTÁRIA: 12.02 - Fundo Municipal de Educação

Região	Quant. 2018	Quant. 2019	Quant. 2020	Quant. 2021
Município	1	1	1	1
Quantidade por ano...	1	1	1	1
Valor por ano.....	34.000,00	35.600,00	37.450,00	39.300,00
Totais.....: Quantidade	4	valor	146.350,00	
Fonte de recursos: Tesouro Municipal		0,00		
Convênios.....		0,00		
Outras fontes....		146.350,00		

Ação.....: 2103 - Manutenção do Programa Nacional de Alimentação Escolar-PNAE-MAIS EDUCAÇÃO FUND.
 Descrição: Manutenção do Programa Nacional de Alimentação Escolar-PNAE-MAIS EDUCAÇÃO FUND.

Unidade de medida: R\$

Região	Quant. 2018	Quant. 2019	Quant. 2020	Quant. 2021
Município	1	1	1	1
Quantidade por ano...	1	1	1	1
Valor por ano.....	690.921,00	725.467,00	761.740,00	799.827,00
Totais.....: Quantidade	4	valor	2.977.955,00	
Fonte de recursos: Tesouro Municipal		0,00		
Convênios.....		0,00		
Outras fontes....		2.977.955,00		

TOTAL DO PROGRAMA:	Valor 2018	Valor 2019	Valor 2020	Valor 2021
	1.999.201,00	2.099.059,00	2.204.081,00	2.314.262,00

Subfunção: 361 - Ensino Fundamental

Programa: 0238 - Transporte Escolar para o Ensino Fundamental
 AÇÃO DE MANUTENÇÃO PARA O TRANSPORTE ESCOLAR

Ação.....: 2061 - Manutenção do Transporte Escolar-PNATE-ENSINO FUNDAMENTAL
 Descrição: Manutenção do Transporte Escolar-PNATE-ENSINO FUNDAMENTAL

Unidade de medida: R\$

Região	Quant. 2018	Quant. 2019	Quant. 2020	Quant. 2021
Município	1	1	1	1
Quantidade por ano...	1	1	1	1

ÓRGÃO: 12 - Secretaria Municipal de Educação - SME
 UNIDADE ORÇAMENTÁRIA: 12.02 - Fundo Municipal de Educação

Valor por ano.....	2.100.240,00	2.205.252,00	2.315.514,00	2.431.290,00
Totais.....: Quantidade	4	valor	9.052.296,00	
Fonte de recursos: Tesouro Municipal		0,00		
Convênios.....		0,00		
Outras fontes....	9.052.296,00			
TOTAL DO PROGRAMA:	Valor 2018 2.100.240,00	Valor 2019 2.205.252,00	Valor 2020 2.315.514,00	Valor 2021 2.431.290,00

Programa: 0403 - Ensino Fundamental
 AÇÃO VOLTADA AO ENSINO FUNDAMENTAL

Ação.....: 1023 - Construção, Ampliação e Reforma de Unid. Escolares do Ensino Fundamental
 Descrição: Construção e Ampliação da Rede Física de Unidades Escolares do Ensino Fundamental na Sede, Distritos e Localidades da Zona Rural. Atender Prioritariamente as Demandas das Plenárias Distritais - Instalação de sala de informática da Escola Amélia Pessoa (polo 21) no distrito de Caiçara; Implantação de Escolas em Tempo Integral; Reforma do Caic Alfredo Coelho de Magalhães

Unidade de medida: R\$

Região	Quant. 2018	Quant. 2019	Quant. 2020	Quant. 2021
Município	1	1	1	1
Quantidade por ano...	1	1	1	1
Valor por ano.....	200.000,00	210.000,00	220.500,00	231.525,00
Totais.....: Quantidade	4	valor	862.025,00	
Fonte de recursos: Tesouro Municipal		215.500,00		
Convênios.....		0,00		
Outras fontes....	646.525,00			

Ação.....: 1024 - Construção, Reforma e Ampliação de Quadras Poliesportivas nas escolas
 Descrição: Construção de Quadras Poliesportivas nas Escolas da Sede, nos Distritos e Localidades Rurais; Reforma das Quadras Poliesportivas de Salitre e Caiçara; Quadra Esportiva Loc. Bonito; Quadra Poliesportiva na Escola Joaquim Magalhaes - Bairro São Mateus;

Unidade de medida: R\$

Região	Quant. 2018	Quant. 2019	Quant. 2020	Quant. 2021
Município	1	1	1	1
Quantidade por ano...	1	1	1	1
Valor por ano.....	200.000,00	210.000,00	220.500,00	231.525,00
Totais.....: Quantidade	4	valor	862.025,00	

ÓRGÃO: 12 - Secretaria Municipal de Educação - SME
 UNIDADE ORÇAMENTÁRIA: 12.02 - Fundo Municipal de Educação

Fonte de recursos: Tesouro Municipal	215.500,00
Convênios.....	0,00
Outras fontes....	646.525,00

Ação.....: 2063 - Manutenção do Programa Dinheiro Direto na Escola - PDDE
 Descrição: Manutenção de Aplicação do Programa Dinheiro Direto na Escola-PDDE.

Unidade de medida: R\$

Região	Quant. 2018	Quant. 2019	Quant. 2020	Quant. 2021
Município	1	1	1	1
Quantidade por ano...	1	1	1	1
Valor por ano.....	10.000,00	10.500,00	11.025,00	11.576,00

Totais.....: Quantidade	4	valor	43.101,00
Fonte de recursos: Tesouro Municipal		0,00	
Convênios.....		0,00	
Outras fontes....		43.101,00	

TOTAL DO PROGRAMA:	Valor 2018	Valor 2019	Valor 2020	Valor 2021
	410.000,00	430.500,00	452.025,00	474.626,00

Subfunção: 365 - Educação Infantil

Programa: 0238 - Transporte Escolar para o Ensino Fundamental
 AÇÃO DE MANUTENÇÃO PARA O TRANSPORTE ESCOLAR

Ação.....: 2104 - Manutenção do Transporte Escolar-PNATE-ENSINO INFANTIL
 Descrição: Manutenção do Transporte Escolar-PNATE-ENSINO INFANTIL

Unidade de medida: R\$

Região	Quant. 2018	Quant. 2019	Quant. 2020	Quant. 2021
Município	1	1	1	1
Quantidade por ano...	1	1	1	1
Valor por ano.....	42.200,00	44.310,00	46.525,00	48.851,00

Totais.....: Quantidade	4	valor	181.886,00
Fonte de recursos: Tesouro Municipal		0,00	
Convênios.....		0,00	
Outras fontes....		181.886,00	

TOTAL DO PROGRAMA:	Valor 2018	Valor 2019	Valor 2020	Valor 2021
	42.200,00	44.310,00	46.525,00	48.851,00

ÓRGÃO: 12 - Secretaria Municipal de Educação - SME
 UNIDADE ORÇAMENTÁRIA: 12.02 - Fundo Municipal de Educação

Programa: 0402 - Expansão da Oferta de Vagas em Estab. de Educaco Infantil
 AÇÃO PARA CONSTRUÇÃO E AMPLIAÇÃO UNIDADES ESCOLARES DO ENSINO INFANTIL

Ação.....: 1025 - Construção e Ampliação de Unidades Escolares do Ensino Infantil
 Descrição: Construir, Ampliar, e Equipar Unidades de Ensino para a Educação Infantil, Incluindo a Ampliação de Creches, Construção de Novas Unidades na Sede e Distritos. Atender Prioritariamente as Demandas das Plenárias Distritais.

Unidade de medida: R\$

Região Município	Quant. 2018	Quant. 2019	Quant. 2020	Quant. 2021
	1	1	1	1
Quantidade por ano...	1	1	1	1
Valor por ano.....	200.000,00	210.000,00	220.500,00	231.525,00
Totais.....: Quantidade	4	valor	862.025,00	
Fonte de recursos: Tesouro Municipal		215.500,00		
Convênios.....		0,00		
Outras fontes....		646.525,00		
TOTAL DO PROGRAMA:	Valor 2018	Valor 2019	Valor 2020	Valor 2021
	200.000,00	210.000,00	220.500,00	231.525,00

TOTAL DA UNIDADE ORÇAMENTÁRIA:	Valor 2018	Valor 2019	Valor 2020	Valor 2021
	4.751.641,00	4.989.121,00	5.238.645,00	5.500.554,00

ÓRGÃO: 12 - Secretaria Municipal de Educação - SME
 UNIDADE ORÇAMENTÁRIA: 12.03 - Fundo de Desenv. da Educ. Básica-FUNDEB

Função: 12 - Educação

Subfunção: 361 - Ensino Fundamental

Programa: 0403 - Ensino Fundamental
 AÇÃO VOLTADA AO ENSINO FUNDAMENTAL

Ação.....: 1026 - Const.e Ampliação de Unidades Escolares do Ens.Fundamental-FUNDEB 40%
 Descrição: Construir, Ampliar e Rquipar Unidades de Ensino Fundamental - FUNDEB 40%. Atender Prioritariamente as Demandas das Plenárias Distritais.

Unidade de medida: R\$

Região Município	Quant. 2018	Quant. 2019	Quant. 2020	Quant. 2021
	1	1	1	1
Quantidade por ano...	1	1	1	1
Valor por ano.....	200.000,00	210.000,00	220.500,00	231.525,00
Totais.....: Quantidade	4	valor	862.025,00	
Fonte de recursos: Tesouro Municipal		0,00		
Convênios.....		0,00		
Outras fontes....		862.025,00		

Ação.....: 2066 - Pagamento de Remuneração do Pessoal do Magisterio-ENSINO FUNDAMENTAL FUNDEB 60%
 Descrição: Pagamento de Remuneração de Professores e Servidores Diretamente Ligados ao Ensino Fundamental a Conta dos 60% dos Recursos do FUNDEB.

Unidade de medida: R\$

Região Município	Quant. 2018	Quant. 2019	Quant. 2020	Quant. 2021
	1	1	1	1
Quantidade por ano...	1	1	1	1
Valor por ano.....	27.895.276,00	29.290.039,00	30.754.541,00	32.292.268,00
Totais.....: Quantidade	4	valor	120.232.124,00	
Fonte de recursos: Tesouro Municipal		0,00		
Convênios.....		0,00		
Outras fontes....		120.232.124,00		

Ação.....: 2067 - Operacionalização das Ativ. com a Manut.Desenv.Ensino-FUNDAMENTAL-FUNDEB 40%

ÓRGÃO: 12 - Secretaria Municipal de Educação - SME
 UNIDADE ORÇAMENTÁRIA: 12.03 - Fundo de Desenv. da Educ. Básica-FUNDEB

Descrição: Manutenção e Desenvolvimento do Ensino e Despesas Relacionadas com Recursos do FUNDEB 40%.

Unidade de medida: R\$

Região	Quant. 2018	Quant. 2019	Quant. 2020	Quant. 2021
Município	1	1	1	1
Quantidade por ano...	1	1	1	1
Valor por ano.....	13.000.000,00	13.650.000,00	14.332.500,00	15.049.125,00
Totais.....: Quantidade	4	valor	56.031.625,00	
Fonte de recursos: Tesouro Municipal		0,00		
Convênios.....		0,00		
Outras fontes....	56.031.625,00			

TOTAL DO PROGRAMA:	Valor 2018	Valor 2019	Valor 2020	Valor 2021
	41.095.276,00	43.150.039,00	45.307.541,00	47.572.918,00

Subfunção: 365 - Educação Infantil

Programa: 0401 - Educação Infantil
 AÇÃO PARA EDUCAÇÃO INFANTIL

Ação.....: 2008 - Pagamento de Remuneração do Pessoal do Magisterio-ENSINO INFANTIL - FUNDEB-60%
 Descrição: Assegurar Recursos para Remuneração dos Educadores voltados para o Ensino Infantil do Município

Unidade de medida: R\$

Região	Quant. 2018	Quant. 2019	Quant. 2020	Quant. 2021
Município	1	1	1	1
Quantidade por ano...	1	1	1	1
Valor por ano.....	5.584.856,00	5.864.100,00	6.157.300,00	6.465.170,00
Totais.....: Quantidade	4	valor	24.071.426,00	
Fonte de recursos: Tesouro Municipal		0,00		
Convênios.....		0,00		
Outras fontes....	24.071.426,00			

Ação.....: 2105 - Operacionalização das Ativ. com a Manut.Desenv.Ensino-INFANTIL-FUNDEB 40%
 Descrição: Operacionalização das Ativ. com a Manut.Desenv.Ensino-INFANTIL-FUNDEB 40%

Unidade de medida: R\$

ÓRGÃO: 12 - Secretaria Municipal de Educação - SME
 UNIDADE ORÇAMENTÁRIA: 12.03 - Fundo de Desenv. da Educ. Básica-FUNDEB

Região	Quant. 2018	Quant. 2019	Quant. 2020	Quant. 2021
Município	1	1	1	1
Quantidade por ano...	1	1	1	1
Valor por ano.....	200.000,00	210.000,00	220.500,00	231.525,00
Totais.....: Quantidade	4	valor	862.025,00	
Fonte de recursos: Tesouro Municipal		0,00		
Convênios.....		0,00		
Outras fontes....		862.025,00		
TOTAL DO PROGRAMA:	Valor 2018	Valor 2019	Valor 2020	Valor 2021
	5.784.856,00	6.074.100,00	6.377.800,00	6.696.695,00

Programa: 0402 - Expansão da Oferta de Vagas em Estab. de Educacão Infantil
 AÇÃO PARA CONSTRUÇÃO E AMPLIAÇÃO UNIDADES ESCOLARES DO ENSINO INFANTIL

Ação.....: 1027 - Const.e Ampliação de Unidades Escolares do Ens. Infantil-FUNDEB 40%
 Descrição: Construir e Equipar Unidades de Ensino Infantil - FUNDEB 40% Atender Prioritariamente as Demandas das Plenárias Distritais.

Unidade de medida: R\$

Região	Quant. 2018	Quant. 2019	Quant. 2020	Quant. 2021
Município	1	1	1	1
Quantidade por ano...	1	1	1	1
Valor por ano.....	200.000,00	210.000,00	220.500,00	231.525,00
Totais.....: Quantidade	4	valor	862.025,00	
Fonte de recursos: Tesouro Municipal		0,00		
Convênios.....		0,00		
Outras fontes....		862.025,00		
TOTAL DO PROGRAMA:	Valor 2018	Valor 2019	Valor 2020	Valor 2021
	200.000,00	210.000,00	220.500,00	231.525,00

Subfunção: 366 - Educação de Jovens e Adultos

Programa: 0366 - Educacao de Jovens e Adultos

Ação.....: 2106 - Pagamento de Remuneração do Pessoal do Magisterio-JOVENS E ADULTOS - FUNDEB-60%

ÓRGÃO: 12 - Secretaria Municipal de Educação - SME
 UNIDADE ORÇAMENTÁRIA: 12.03 - Fundo de Desenv. da Educ. Básica-FUNDEB

Descrição: Pagamento de Remuneração do Pessoal do Magisterio-JOVENS E ADULTOS - FUNDEB-60%

Unidade de medida: R\$

Região	Quant. 2018	Quant. 2019	Quant. 2020	Quant. 2021
Município	1	1	1	1
Quantidade por ano...	1	1	1	1
Valor por ano.....	200.000,00	210.000,00	220.500,00	231.525,00
Totais.....: Quantidade	4	valor	862.025,00	
Fonte de recursos: Tesouro Municipal		0,00		
Convênios.....		0,00		
Outras fontes....		862.025,00		

Ação.....: 2107 - Operacionalização das Ativ.com a Manut.Desenv.Ensino-JOVENS E ADULTOS-FUNDEB 40%
 Descrição: Operacionalização das Ativ. com a Manut.Desenv.Ensino-JOVENS E ADULTOS-FUNDEB 40%

Unidade de medida: R\$

Região	Quant. 2018	Quant. 2019	Quant. 2020	Quant. 2021
Município	1	1	1	1
Quantidade por ano...	1	1	1	1
Valor por ano.....	100.000,00	105.000,00	110.250,00	115.762,00
Totais.....: Quantidade	4	valor	431.012,00	
Fonte de recursos: Tesouro Municipal		0,00		
Convênios.....		0,00		
Outras fontes....		431.012,00		

TOTAL DO PROGRAMA:	Valor 2018	Valor 2019	Valor 2020	Valor 2021
	300.000,00	315.000,00	330.750,00	347.287,00

TOTAL DA UNIDADE ORÇAMENTÁRIA:	Valor 2018	Valor 2019	Valor 2020	Valor 2021
	47.380.132,00	49.749.139,00	52.236.591,00	54.848.425,00

ÓRGÃO: 13 - Fundação Municipal de Cultura e Esporte
 UNIDADE ORÇAMENTÁRIA: 13.01 - Fundação Municipal de Cultura e Esporte

Função: 13 - Cultura

Subfunção: 392 - Difusão Cultural

Programa: 0247 - Apoio a Difusão Cultural

Ação.....: 1041 - Implantação, Manutenção e Funcionamento dos Equipamentos do Cinema na Praça
 Descrição: Implantação, Manutenção e Funcionamento dos Equipamentos do Cinema na Praça

Unidade de medida: R\$

Região	Quant. 2018	Quant. 2019	Quant. 2020	Quant. 2021
Município	1	1	1	1
Quantidade por ano...	1	1	1	1
Valor por ano.....	50.000,00	52.500,00	55.125,00	57.881,00

Totais.....: Quantidade	4	valor	215.506,00
Fonte de recursos: Tesouro Municipal		21.600,00	
Convênios.....		193.906,00	
Outras fontes....		0,00	

TOTAL DO PROGRAMA:	Valor 2018	Valor 2019	Valor 2020	Valor 2021
	50.000,00	52.500,00	55.125,00	57.881,00

Programa: 0473 - Difusão Cultural
 AÇÃO DAS ATIVIDADES CULTURAIS

Ação.....: 2068 - Funcionamento das Atividades Culturais no Ambito do Município
 Descrição: Desenvolver Atividades Culturais no Ambito do Município; Criar Feira Cultural Distrital, na semana do município; Virada Cultural no dia 29 de Junho; Mostra cultural de talentos canindeense;

Unidade de medida: R\$

Região	Quant. 2018	Quant. 2019	Quant. 2020	Quant. 2021
Município	1	1	1	1
Quantidade por ano...	1	1	1	1
Valor por ano.....	30.000,00	31.500,00	33.075,00	34.728,00

Totais.....: Quantidade	4	valor	129.303,00
-------------------------	---	-------	------------

ÓRGÃO: 13 - Fundação Municipal de Cultura e Esporte
 UNIDADE ORÇAMENTARIA: 13.01 - Fundação Municipal de Cultura e Esporte

Fonte de recursos: Tesouro Municipal 129.303,00
 Convênios..... 0,00
 Outras fontes.... 0,00

TOTAL DO PROGRAMA:	Valor 2018	Valor 2019	Valor 2020	Valor 2021
	30.000,00	31.500,00	33.075,00	34.728,00

Função: 27 - Desporto e Lazer

Subfunção: 811 - Desporto de Rendimento

Programa: 0806 - Gestão da Política de Desporto e Lazer
 ação da fundação de esporte e cultura

Ação.....: 2069 - Manutenção das Atividades da Fundação de Esporte e Cultura
 Descrição: Manutenção das Atividades Desenvolvidas pela Fundação de Esporte e Cultura.

Unidade de medida: R\$

Região	Quant. 2018	Quant. 2019	Quant. 2020	Quant. 2021
Município	1	1	1	1
Quantidade por ano...	1	1	1	1
Valor por ano.....	300.000,00	315.000,00	330.750,00	347.287,00

Totais.....: Quantidade	4	valor	1.293.037,00
Fonte de recursos: Tesouro Municipal		1.293.037,00	
Convênios.....		0,00	
Outras fontes....		0,00	

Ação.....: 2070 - Manutenção das Atividades Esportivas e Recreat.no Ambito do Municipio
 Descrição: Incentivar o Desporto Amador e suas Diversas Modalidades.

Unidade de medida: R\$

Região	Quant. 2018	Quant. 2019	Quant. 2020	Quant. 2021
Município	1	1	1	1
Quantidade por ano...	1	1	1	1
Valor por ano.....	40.000,00	42.000,00	44.100,00	46.305,00

Totais.....: Quantidade	4	valor	172.405,00
-------------------------	---	-------	------------

ÓRGÃO: 13 - Fundação Municipal de Cultura e Esporte
 UNIDADE ORÇAMENTÁRIA: 13.01 - Fundação Municipal de Cultura e Esporte

Fonte de recursos: Tesouro Municipal	172.405,00			
Convênios.....	0,00			
Outras fontes....	0,00			
TOTAL DO PROGRAMA:	Valor 2018	Valor 2019	Valor 2020	Valor 2021
	340.000,00	357.000,00	374.850,00	393.592,00

Subfunção: 812 - Desporto Comunitário

Programa: 0721 - Desporto Comunitário
 ação para construção de quadras de esportes

Ação.....: 1029 - Construção de Quadras de Esportes e Poliesportivas
 Descrição: Construção de Quadras de Esportes e Poliesportivas. Atender Prioritariamente as Demandas das Plenárias Distritais - Reforma da Quadra Esportiva dos Targinos; Dist. Ipu Monte Alegre; Dist. Vazante do Curu; Construção de Campos de Futebol dotados com Iluminação na Sede do Município e nas Sedes Distritais;

Unidade de medida: R\$

Região	Quant. 2018	Quant. 2019	Quant. 2020	Quant. 2021
Município	1	1	1	1
Quantidade por ano...	1	1	1	1
Valor por ano.....	300.000,00	315.000,00	330.750,00	347.287,00
Totais.....: Quantidade	4	valor	1.293.037,00	
Fonte de recursos: Tesouro Municipal		129.300,00		
Convênios.....		646.537,00		
Outras fontes....		517.200,00		

TOTAL DO PROGRAMA:	Valor 2018	Valor 2019	Valor 2020	Valor 2021
	300.000,00	315.000,00	330.750,00	347.287,00

Programa: 0806 - Gestão da Política de Desporto e Lazer
 ação da fundação de esporte e cultura

Ação.....: 1042 - Implantação das Areninhas
 Descrição: Implantação das Areninhas

Unidade de medida: R\$

Região	Quant. 2018	Quant. 2019	Quant. 2020	Quant. 2021
Município	1	1	1	1

ÓRGÃO: 13 - Fundação Municipal de Cultura e Esporte
 UNIDADE ORÇAMENTÁRIA: 13.01 - Fundação Municipal de Cultura e Esporte

Quantidade por ano...	1	1	1	1
Valor por ano.....	30.000,00	31.500,00	33.075,00	34.728,00
Totais.....: Quantidade	4	valor	129.303,00	
Fonte de recursos: Tesouro Municipal		12.900,00		
Convênios.....		116.403,00		
Outras fontes....		0,00		
TOTAL DO PROGRAMA:	Valor 2018	Valor 2019	Valor 2020	Valor 2021
	30.000,00	31.500,00	33.075,00	34.728,00
TOTAL DA UNIDADE ORÇAMENTÁRIA:	Valor 2018	Valor 2019	Valor 2020	Valor 2021
	750.000,00	787.500,00	826.875,00	868.216,00

ÓRGÃO: 14 - Inst. Mun. de Previd. do Mun. de Caninde
 UNIDADE ORÇAMENTÁRIA: 14.01 - Inst. Mun. de Previd. do Mun. de Caninde

Função: 09 - Previdência Social

Subfunção: 272 - Previdência do Regime Estatutário

Programa: 0181 - Inativos e Pensionistas da Previdência Estatutaria
 ação para inativos e pensionistas

Ação.....: 2071 - Encargos Previdenciários do IPMC
 Descrição: Pagamentos de Encargos Previdenciários de Responsabilidade do IPMC.

Unidade de medida: R\$

Região	Quant. 2018	Quant. 2019	Quant. 2020	Quant. 2021
Município	1	1	1	1
Quantidade por ano...	1	1	1	1
Valor por ano.....	12.617.118,00	13.247.975,00	13.910.375,00	14.605.890,00
Totais.....: Quantidade	4	valor	54.381.358,00	
Fonte de recursos: Tesouro Municipal	54.381.358,00			
Convênios.....	0,00			
Outras fontes....	0,00			
TOTAL DO PROGRAMA:	Valor 2018	valor 2019	valor 2020	Valor 2021
	12.617.118,00	13.247.975,00	13.910.375,00	14.605.890,00

Programa: 0803 - Gestão da Política de Previdência do Regime Estatutario
 ação para manutenção do instituto de previdencia

Ação.....: 2072 - Manut.das Atividades Administrativas e Operacionais do I.P.M.C.
 Descrição: Funcionamento e Manutenção das Atividades Administrativas e Operacionais do Instituto de Previdência do Município de Canindé.

Unidade de medida: R\$

Região	Quant. 2018	Quant. 2019	Quant. 2020	Quant. 2021
Município	1	1	1	1
Quantidade por ano...	1	1	1	1
Valor por ano.....	1.197.000,00	1.256.850,00	1.320.000,00	1.385.677,00
Totais.....: Quantidade	4	valor	5.159.527,00	

ÓRGÃO: 14 - Inst. Mun. de Previd. do Mun. de Caninde
 UNIDADE ORÇAMENTÁRIA: 14.01 - Inst. Mun. de Previd. do Mun. de Caninde

Fonte de recursos: Tesouro Municipal 5.159.527,00
 Convênios..... 0,00
 Outras fontes.... 0,00

TOTAL DO PROGRAMA:	Valor 2018	Valor 2019	Valor 2020	Valor 2021
	1.197.000,00	1.256.850,00	1.320.000,00	1.385.677,00

Função: 99 - Reserva de Contingência

Subfunção: 997 - Reserva do RPPS

Programa: 9999 - Reserva de Contigência
 ação para reservã de contingência

Ação.....: 2073 - Reserva de Contingência - RPPS
 Descrição: Reserva de Contingência - RPPS

Unidade de medida: R\$

Região	Quant. 2018	Quant. 2019	Quant. 2020	Quant. 2021
Município	1	1	1	1
Quantidade por ano...	1	1	1	1
Valor por ano.....	200.000,00	210.000,00	220.500,00	231.525,00

Totais.....: Quantidade	4	valor	862.025,00
Fonte de recursos: Tesouro Municipal		862.025,00	
Convênios.....		0,00	
Outras fontes....		0,00	

TOTAL DO PROGRAMA:	Valor 2018	Valor 2019	Valor 2020	Valor 2021
	200.000,00	210.000,00	220.500,00	231.525,00

TOTAL DA UNIDADE ORÇAMENTÁRIA:	Valor 2018	Valor 2019	Valor 2020	Valor 2021
	14.014.118,00	14.714.825,00	15.450.875,00	16.223.092,00

ÓRGÃO: 15 - Serviço Autônomo de Água e Esgoto - SAAE
 UNIDADE ORÇAMENTÁRIA: 15.01 - Serviço Autônomo de Água e Esgoto - SAAE

Função: 17 - Saneamento

Subfunção: 512 - Saneamento Básico Urbano

Programa: 0611 - Saneamento Básico Urbano
 SANEAMENTO BÁSICO

Ação.....: 1030 - Ampliação de Sistemas de Abastecimento de Água e Sistema de Esgotos
 Descrição: Ampliação de Sistemas de Abastecimento de Água e Sistemas de Esgotos na Sede e Distritos;
 Encanamento de água Santana da Cal;

Unidade de medida: R\$

Região Município	Quant. 2018 1	Quant. 2019 1	Quant. 2020 1	Quant. 2021 1
Quantidade por ano...	1	1	1	1
Valor por ano.....	78.750,00	82.687,50	86.821,00	91.162,00
Totais.....: Quantidade	4	valor	339.420,50	
Fonte de recursos: Tesouro Municipal		339.420,50		
Convênios.....		0,00		
Outras fontes....		0,00		

Ação.....: 2074 - Manutenção das Atividades Operacionais e Administrativas do S.A.A.E.
 Descrição: Funcionamento das Atividades Administrativas e Operacionais Desenvolvidas pelo Serviço
 Autônomo de Água e Esgoto do Município. Aquisição de um Caminhão para limpeza de esgotos e
 fossas

Unidade de medida: R\$

Região Município	Quant. 2018 1	Quant. 2019 1	Quant. 2020 1	Quant. 2021 1
Quantidade por ano...	1	1	1	1
Valor por ano.....	3.590.115,00	3.769.620,00	3.958.101,00	4.156.006,00
Totais.....: Quantidade	4	valor	15.473.842,00	
Fonte de recursos: Tesouro Municipal		15.473.842,00		
Convênios.....		0,00		
Outras fontes....		0,00		

TOTAL DO PROGRAMA:	Valor 2018 3.668.865,00	Valor 2019 3.852.307,50	Valor 2020 4.044.922,00	Valor 2021 4.247.168,00
--------------------	----------------------------	----------------------------	----------------------------	----------------------------

ÓRGÃO: 15 - Serviço Autônomo de Água e Esgoto - SAAE
UNIDADE ORÇAMENTÁRIA: 15.01 - Serviço Autônomo de Água e Esgoto - SAAE

TOTAL DA UNIDADE ORÇAMENTÁRIA:	Valor 2018	Valor 2019	Valor 2020	Valor 2021
	3.668.865,00	3.852.307,50	4.044.922,00	4.247.168,00

ÓRGÃO: 16 - Gabinete do Vice-Prefeito
 UNIDADE ORÇAMENTÁRIA: 16.01 - Gabinete do Vice-Prefeito

Função: 04 - Administração

Subfunção: 122 - Administração Geral

Programa: 0037 - Administracao Geral

Ação.....: 2005 - Manutenção das Atividades do Gabinete do Vice-Prefeito
 Descrição: Manutenção das Atividades do Gabinete do Vice-Prefeito

Unidade de medida: R\$

Região	Quant. 2018	Quant. 2019	Quant. 2020	Quant. 2021
Município	1	1	1	1
Quantidade por ano...	1	1	1	1
Valor por ano.....	200.000,00	210.000,00	220.500,00	231.525,00

Totais.....:	Quantidade	4	valor	862.025,00
Fonte de recursos:	Tesouro Municipal		862.025,00	
	Convênios.....		0,00	
	Outras fontes....		0,00	

TOTAL DO PROGRAMA:	Valor 2018	Valor 2019	Valor 2020	Valor 2021
	200.000,00	210.000,00	220.500,00	231.525,00

TOTAL DA UNIDADE ORÇAMENTÁRIA:	Valor 2018	Valor 2019	Valor 2020	Valor 2021
	200.000,00	210.000,00	220.500,00	231.525,00

ÓRGÃO: 17 - Procuradoria Geral do Município-PGM
 UNIDADE ORÇAMENTÁRIA: 17.01 - Procuradoria Geral do Município-PGM

Função: 04 - Administração

Subfunção: 122 - Administração Geral

Programa: 0037 - Administracao Geral

Ação.....: 2046 - Manutenção das Atividades da Procuradoria Geral do Município - PGM
 Descrição: Manutenção das Atividades da Procuradoria Geral do Município - PGM

Unidade de medida: R\$

Região	Quant. 2018	Quant. 2019	Quant. 2020	Quant. 2021
Município	1	1	1	1
Quantidade por ano...	1	1	1	1
Valor por ano.....	250.000,00	262.500,00	275.625,00	289.406,00
<hr/>				
Totais.....: Quantidade	4	valor	1.077.531,00	
Fonte de recursos: Tesouro Municipal		1.077.531,00		
Convênios.....		0,00		
Outras fontes....		0,00		
<hr/>				
TOTAL DO PROGRAMA:	Valor 2018	Valor 2019	Valor 2020	Valor 2021
	250.000,00	262.500,00	275.625,00	289.406,00

TOTAL DA UNIDADE ORÇAMENTÁRIA:	Valor 2018	Valor 2019	Valor 2020	Valor 2021
	250.000,00	262.500,00	275.625,00	289.406,00

ÓRGÃO: 18 - Controladoria Geral do Município-CONTROL
 UNIDADE ORÇAMENTÁRIA: 18.01 - Controladoria Geral do Município-CONTROL

Função: 04 - Administração

Subfunção: 124 - Controle Interno

Programa: 0037 - Administracao Geral

Ação.....: 2088 - Manutenção da Controladoria Geral do Município - CONTROL
 Descrição: Manutenção da Controladoria Geral do Município - CONTROL

Unidade de medida: R\$

Região	Quant. 2018	Quant. 2019	Quant. 2020	Quant. 2021
Município	1	1	1	1
Quantidade por ano...	1	1	1	1
Valor por ano.....	200.000,00	210.000,00	220.500,00	231.525,00
Totais.....: Quantidade	4	valor	862.025,00	
Fonte de recursos: Tesouro Municipal		862.025,00		
Convênios.....		0,00		
Outras fontes....		0,00		
TOTAL DO PROGRAMA:	Valor 2018 200.000,00	valor 2019 210.000,00	Valor 2020 220.500,00	Valor 2021 231.525,00

TOTAL DA UNIDADE ORÇAMENTÁRIA:	Valor 2018 200.000,00	Valor 2019 210.000,00	Valor 2020 220.500,00	Valor 2021 231.525,00
--------------------------------	--------------------------	--------------------------	--------------------------	--------------------------

ÓRGÃO: 99 - Reserva de Contingência
 UNIDADE ORÇAMENTÁRIA: 99.99 - Reserva de Contingência

Função: 99 - Reserva de Contingência

Subfunção: 999 - Reserva de Contingência

Programa: 9999 - Reserva de Contingência
 ação para reserva de contingência

Ação.....: 2075 - Reserva de Contingência
 Descrição: Reserva de Contingência

Unidade de medida: R\$

Região Município	Quant. 2018	Quant. 2019	Quant. 2020	Quant. 2021
	1	1	1	1
Quantidade por ano...	1	1	1	1
Valor por ano.....	855.000,00	897.750,00	942.638,00	989.769,00

Totais.....: Quantidade 4 valor 3.685.157,00
 Fonte de recursos: Tesouro Municipal 3.685.157,00
 Convênios..... 0,00
 Outras fontes.... 0,00

TOTAL DO PROGRAMA:	Valor 2018	Valor 2019	Valor 2020	Valor 2021
	855.000,00	897.750,00	942.638,00	989.769,00

TOTAL DA UNIDADE ORÇAMENTÁRIA:	Valor 2018	Valor 2019	Valor 2020	Valor 2021
	855.000,00	897.750,00	942.638,00	989.769,00

	Valor 2018	Valor 2019	Valor 2020	Valor 2021
TOTAL GERAL.....:	158.696.717,00	166.631.553,00	174.963.131,00	183.711.288,00

ÓRGÃO: 00 - Câmara Municipal de Canindé
 UNIDADE ORÇAMENTÁRIA: 00.00 - Câmara Municipal
 EIXO: 00.00.02 - SOCIAL

Função: 01 - Legislativa

Subfunção: 031 - Ação Legislativa

Programa: 0001 - Ação Legislativa
 AÇÃO LEGISLATIVA

Ação.....: 2001 - Manutenção das Atividades Desenvolvidas pelo Poder Legislativo
 Descrição: Manutenção das Atividades Desenvolvidas pelo Poder Legislativo; Implantação e execução do Plano de Cargos, Carreiras e Salários dos Servidores da Câmara Municipal de Canindé.

Unidade de medida: R\$

Região	Quant. 2018	Quant. 2019	Quant. 2020	Quant. 2021
Município	1	1	1	1
Quantidade por ano.....	1	1	1	1
Valor por ano.....	5.920.820,40	6.216.861,42	6.527.704,49	6.854.089,71
Totais.....: Quantidade	4	valor	25.519.476,02	
Fonte de recursos: Tesouro Municipal	25.519.476,02			
Convênios.....	0,00			
Outras fontes....	0,00			
TOTAL DO PROGRAMA:	Valor 2018	Valor 2019	Valor 2020	Valor 2021
	5.920.820,40	6.216.861,42	6.527.704,49	6.854.089,71

TOTAL DO EIXO:	Valor 2018	Valor 2019	Valor 2020	Valor 2021
	5.920.820,40	6.216.861,42	6.527.704,49	6.854.089,71

TOTAL DA UNIDADE ORÇAMENTÁRIA:	Valor 2018	Valor 2019	Valor 2020	Valor 2021
	5.920.820,40	6.216.861,42	6.527.704,49	6.854.089,71

ÓRGÃO: 01 - Gabinete do Prefeito
 UNIDADE ORÇAMENTÁRIA: 01.01 - Gabinete do Prefeito
 EIXO: 01.01.02 - SOCIAL

Função: 04 - Administração

Subfunção: 122 - Administração Geral

Programa: 0037 - Administracao Geral

Ação.....: 2002 - Divulgação e Promoção do Município
 Descrição: Divulgação e Promoção do Município Atraves de Eventos e Comemorações a Cargo do Gabinete do Prefeito.

Unidade de medida: R\$

Região	Quant. 2018	Quant. 2019	Quant. 2020	Quant. 2021
Município	1	1	1	1
Quantidade por ano.....	1	1	1	1
Valor por ano.....	80.000,00	84.000,00	88.200,00	92.610,00
Totais.....: Quantidade	4	valor	344.810,00	
Fonte de recursos: Tesouro Municipal	344.810,00			
Convênios.....	0,00			
Outras fontes....	0,00			

Ação.....: 2003 - Manutenção das Atividades do Gabinete do Prefeito
 Descrição: Manutenção e Funcionamento das Atividades Desenvolvidas pelo Gabinete do Prefeito; Apoio Financeiro para implantação e Manutencao da Unidade do Corpo de Bombeiros em Caninde; Apoio Logístico e manutenção das atividades dos Conselhos municipais, legalmente constituídos no Município de Canindé; Apoio financeiro para implantação e manutenção do Polo de Educação Superior a distância UAB/UECE do município de Canindé; Apoio financeiro para custear despesas com o transporte universitário dos estudantes a associação dos universitários do município de caninde.

Unidade de medida: R\$

Região	Quant. 2018	Quant. 2019	Quant. 2020	Quant. 2021
Município	1	1	1	1
Quantidade por ano.....	1	1	1	1
Valor por ano.....	2.973.204,00	3.119.365,00	3.243.332,00	3.415.498,74
Totais.....: Quantidade	4	valor	12.751.399,74	
Fonte de recursos: Tesouro Municipal	12.751.399,74			
Convênios.....	0,00			
Outras fontes....	0,00			

ÓRGÃO: 01 - Gabinete do Prefeito
UNIDADE ORÇAMENTÁRIA: 01.01 - Gabinete do Prefeito
EIXO: 01.01.02 - SOCIAL

TOTAL DO PROGRAMA:	Valor 2018	Valor 2019	Valor 2020	Valor 2021
	3.053.204,00	3.203.365,00	3.331.532,00	3.508.108,74

TOTAL DO EIXO:	Valor 2018	Valor 2019	Valor 2020	Valor 2021
	3.053.204,00	3.203.365,00	3.331.532,00	3.508.108,74

TOTAL DA UNIDADE ORÇAMENTÁRIA:	Valor 2018	Valor 2019	Valor 2020	Valor 2021
	3.053.204,00	3.203.365,00	3.331.532,00	3.508.108,74

ÓRGÃO: 02 - Sec. Munc. de Planj., Admin. e Finanças
 UNIDADE ORÇAMENTÁRIA: 02.01 - Sec. Munc. de Planj., Admin. e Finanças
 EIXO: 02.01.03 - GESTAO

Função: 04 - Administração

Subfunção: 122 - Administração Geral

Programa: 0037 - Administracao Geral

Ação.....: 2006 - Manutenção das Atividades da Sec. Mun. de Planejamento, Administração e Finanças
 Descrição: Manutenção das Atividades da Secretaria Municipal de Planejamento, Administração e Finanças.

Unidade de medida: R\$

Região Município	Quant. 2018	Quant. 2019	Quant. 2020	Quant. 2021
	1	1	1	1
Quantidade por ano.....	1	1	1	1
Valor por ano.....	4.066.442,00	4.269.764,00	4.483.252,00	4.707.415,00
Totais.....: Quantidade	4	valor	17.526.873,00	
Fonte de recursos: Tesouro Municipal	17.526.873,00			
Convênios.....		0,00		
Outras fontes....		0,00		
TOTAL DO PROGRAMA:	valor 2018	valor 2019	valor 2020	valor 2021
	4.066.442,00	4.269.764,00	4.483.252,00	4.707.415,00

TOTAL DO EIXO:	valor 2018	valor 2019	valor 2020	valor 2021
	4.066.442,00	4.269.764,00	4.483.252,00	4.707.415,00

TOTAL DA UNIDADE ORÇAMENTÁRIA:	valor 2018	valor 2019	valor 2020	valor 2021
	4.066.442,00	4.269.764,00	4.483.252,00	4.707.415,00

ÓRGÃO: 02 - Sec. Munc. de Planj., Admin. e Finanças
 UNIDADE ORÇAMENTARIA: 02.01 - Sec. Munc. de Planj., Admin. e Finanças
 EIXO: 02.01.02 - SOCIAL

Função: 04 - Administração

Subfunção: 122 - Administração Geral

Programa: 0037 - Administracao Geral

Ação.....: 2109 - Manutenção dos Conselhos Vinculados
 Descrição: Manutenção dos Conselhos Vinculados

Unidade de medida: R\$

Região Município	Quant. 2018	Quant. 2019	Quant. 2020	Quant. 2021
	1	1	1	1
Quantidade por ano.....	1	1	1	1
Valor por ano.....	10.000,00	10.500,00	11.025,00	11.576,00
Totais.....: Quantidade	4	valor	43.101,00	
Fonte de recursos: Tesouro Municipal		43.101,00		
Convênios.....		0,00		
Outras fontes....		0,00		

TOTAL DO PROGRAMA:	Valor 2018	Valor 2019	Valor 2020	Valor 2021
	10.000,00	10.500,00	11.025,00	11.576,00

Programa: 0118 - Programa de Apoio a Defesa do Interesse Publico
 PROGRAMA DE APOIO A DEFESA DO INTERESSE PUBLICO

Ação.....: 2004 - Manutenção de Convênios de Cooperação Mutua de Interesse Publico
 Descrição: Manutenção de Convênios de Cooperação Mutua de Interesse Público Firmados com Entidades e Órgãos Governamentais e não Governamentais.

Unidade de medida: R\$

Região Município	Quant. 2018	Quant. 2019	Quant. 2020	Quant. 2021
	1	1	1	1
Quantidade por ano.....	1	1	1	1
Valor por ano.....	39.375,00	41.343,75	43.410,93	45.581,48
Totais.....: Quantidade	4	valor	169.711,16	

ÓRGÃO: 02 - Sec. Munc. de Planj., Admin. e Finanças
 UNIDADE ORÇAMENTARIA: 02.01 - Sec. Munc. de Planj., Admin. e Finanças
 EIXO: 02.01.02 - SOCIAL

Fonte de recursos: Tesouro Municipal	169.711,16
Convênios.....	0,00
Outras fontes....	0,00

TOTAL DO PROGRAMA:	Valor 2018	Valor 2019	Valor 2020	Valor 2021
	39.375,00	41.343,75	43.410,93	45.581,48

Subfunção: 124 - Controle Interno

Programa: 0055 - Controle Interno
 AÇÃO FINANCEIRA

Ação.....: 2007 - Manu. dos Serviços de Tributação, Tesou- raria, Contab. e Controladoria
 Descrição: Manutenção dos Serviços Financeiros, Contabeis, Arrecadação e Tributação, e Controle Interno.

Unidade de medida: R\$

Região	Quant. 2018	Quant. 2019	Quant. 2020	Quant. 2021
Município	1	1	1	1
Quantidade por ano.....	1	1	1	1
Valor por ano.....	50.000,00	52.500,00	55.125,00	57.881,00

Totais.....: Quantidade	4	valor	215.506,00
Fonte de recursos: Tesouro Municipal		215.506,00	
Convênios.....		0,00	
Outras fontes....		0,00	

TOTAL DO PROGRAMA:	Valor 2018	Valor 2019	Valor 2020	Valor 2021
	50.000,00	52.500,00	55.125,00	57.881,00

TOTAL DO EIXO:	Valor 2018	Valor 2019	Valor 2020	Valor 2021
	99.375,00	104.343,75	109.560,93	115.038,48

Função: 28 - Encargos Especiais

Subfunção: 843 - Serviço da Dívida Interna

Programa: 1302 - Serviço da Dívida Interna Contratada com Inst.Financeiras

ÓRGÃO: 02 - Sec. Munc. de Planj., Admin. e Finanças
 UNIDADE ORÇAMENTARIA: 02.01 - Sec. Munc. de Planj., Admin. e Finanças
 EIXO: 02.01.02 - SOCIAL

AMORTIZAÇÃO DA DÍVIDA INTERNA

Ação.....: 2010 - Amortização da Dívida Interna - INSS
 Descrição: Pagamento de Amortização da Dívida Fundada Interna, Junto ao INSS.

Unidade de medida: Atividade

Região Município	Quant. 2018 1	Quant. 2019 1	Quant. 2020 1	Quant. 2021 1
Quantidade por ano.....	1	1	1	1
Valor por ano.....	1.023.948,47	1.075.145,89	1.128.903,18	1.185.348,34
Totais.....: Quantidade	4	valor	4.413.345,88	
Fonte de recursos: Tesouro Municipal	4.413.345,88			
Convênios.....	0,00			
Outras fontes....	0,00			

TOTAL DO PROGRAMA:	Valor 2018 1.023.948,47	Valor 2019 1.075.145,89	Valor 2020 1.128.903,18	Valor 2021 1.185.348,34
--------------------	----------------------------	----------------------------	----------------------------	----------------------------

Programa: 1304 - Serviço da Dívida Interna Pactuada
 AMORTIZAÇÃO DA DÍVIDA INTERNA

Ação.....: 2011 - Amortização da Dívida Interna - BB S/A PASEP
 Descrição: Cumprir Compromisso Com Amortização da Dívida Fundada Junto ao Banco do Brasil S/S Relativo ao PASEP

Unidade de medida: R\$

Região Município	Quant. 2018 1	Quant. 2019 1	Quant. 2020 1	Quant. 2021 1
Quantidade por ano.....	1	1	1	1
Valor por ano.....	889.179,69	933.638,67	980.320,60	1.029.336,63
Totais.....: Quantidade	4	valor	3.832.475,59	
Fonte de recursos: Tesouro Municipal	3.832.475,59			
Convênios.....	0,00			
Outras fontes....	0,00			

Ação.....: 2012 - Amortização da Dívida Interna - PMAT/ BNDES
 Descrição: Pagamento de amortização da dívida interna contraída junto ao BNDES com interveniência do Banco do Brasil S/A do programa PMAT

ÓRGÃO: 02 - Sec. Munc. de Planj., Admin. e Finanças
 UNIDADE ORÇAMENTÁRIA: 02.01 - Sec. Munc. de Planj., Admin. e Finanças
 EIXO: 02.01.02 - SOCIAL

Unidade de medida: R\$

Região Município	Quant. 2018	Quant. 2019	Quant. 2020	Quant. 2021
	1	1	1	1
Quantidade por ano.....	1	1	1	1
Valor por ano.....	7.875,00	8.268,75	8.682,18	9.116,29
Totais.....: Quantidade	4	valor	33.942,22	
Fonte de recursos: Tesouro Municipal		33.942,22		
Convênios.....		0,00		
Outras fontes....		0,00		

Ação.....: 2013 - Amortização da Dívida Interna - C.E.F / Pro-Sanear
 Descrição: Pagamento de Amortização da Dívida Interna Junto a CEF do Programa PRO-SANEAR.

Unidade de medida: R\$

Região Município	Quant. 2018	Quant. 2019	Quant. 2020	Quant. 2021
	1	1	1	1
Quantidade por ano.....	1	1	1	1
Valor por ano.....	7.875,00	8.268,75	8.682,18	9.116,29
Totais.....: Quantidade	4	valor	33.942,22	
Fonte de recursos: Tesouro Municipal		33.942,22		
Convênios.....		0,00		
Outras fontes....		0,00		

Ação.....: 2014 - Amortização da Dívida Interna - I.P.M.C Inst.Prev.do Munic.de Caninde
 Descrição: Pagamento de Amortização da Dívida Previdenciária Junto ao IPMC

Unidade de medida: R\$

Região Município	Quant. 2018	Quant. 2019	Quant. 2020	Quant. 2021
	1	1	1	1
Quantidade por ano.....	1	1	1	1
Valor por ano.....	262.500,00	275.625,00	289.406,25	303.876,56
Totais.....: Quantidade	4	valor	1.131.407,81	
Fonte de recursos: Tesouro Municipal		1.131.407,81		
Convênios.....		0,00		
Outras fontes....		0,00		

TOTAL DO PROGRAMA:	Valor 2018	Valor 2019	Valor 2020	Valor 2021
	1.167.429,69	1.225.801,17	1.287.091,21	1.351.445,77

ÓRGÃO: 02 - Sec. Munc. de Planj., Admin. e Finanças
 UNIDADE ORÇAMENTÁRIA: 02.01 - Sec. Munc. de Planj., Admin. e Finanças
 EIXO: 02.01.02 - SOCIAL

Subfunção: 846 - Outros Encargos Especiais

Programa: 0964 - Serviços de Outras Dívidas
 AMORTIZAÇÃO DA DÍVIDA

Ação.....: 2016 - Cumprimento de Sentenças Judiciais
 Descrição: Pagamentos de Sentenças Judiciais Transitadas em Julgados.

Unidade de medida: R\$

Região Município	Quant. 2018	Quant. 2019	Quant. 2020	Quant. 2021
	1	1	1	1
Quantidade por ano.....	1	1	1	1
Valor por ano.....	3.000.000,00	3.150.000,00	3.307.500,00	3.472.875,00

Totais.....: Quantidade	4	valor	12.930.375,00
Fonte de recursos: Tesouro Municipal	12.930.375,00		
Convênios.....	0,00		
Outras fontes....	0,00		

TOTAL DO PROGRAMA:	Valor 2018	Valor 2019	Valor 2020	Valor 2021
	3.000.000,00	3.150.000,00	3.307.500,00	3.472.875,00

Programa: 1310 - Programa de Formação do Patrimônio do Servidor - PASEP
 AMORTIZAÇÃO DA DÍVIDA

Ação.....: 2019 - Pagamento de Contribuições ao PASEP
 Descrição: Pagamento das Contribuições Junto ao PASEP

Unidade de medida: R\$

Região Município	Quant. 2018	Quant. 2019	Quant. 2020	Quant. 2021
	1	1	1	1
Quantidade por ano.....	1	1	1	1
Valor por ano.....	585.179,90	614.438,89	645.160,83	677.418,88

Totais.....: Quantidade	4	valor	2.522.198,50
Fonte de recursos: Tesouro Municipal	2.522.198,50		
Convênios.....	0,00		
Outras fontes....	0,00		

ÓRGÃO: 02 - Sec. Munc. de Planj., Admin. e Finanças
UNIDADE ORÇAMENTÁRIA: 02.01 - Sec. Munc. de Planj., Admin. e Finanças
EIXO: 02.01.02 - SOCIAL

TOTAL DO PROGRAMA:	Valor 2018 585.179,90	Valor 2019 614.438,89	Valor 2020 645.160,83	Valor 2021 677.418,88
TOTAL DO EIXO:	Valor 2018 5.776.558,06	Valor 2019 6.065.385,95	Valor 2020 6.368.655,22	Valor 2021 6.687.087,99
TOTAL DA UNIDADE ORÇAMENTÁRIA:	Valor 2018 5.875.933,06	Valor 2019 6.169.729,70	Valor 2020 6.478.216,15	Valor 2021 6.802.126,47

ÓRGÃO: 04 - Sec. Mun. de Desen. Urb, Infr.e Serv.Pub
 UNIDADE ORÇAMENTÁRIA: 04.01 - Sec. Mun. de Desen. Urb, Infr.e Serv.Pub
 EIXO: 04.01.02 - SOCIAL

Função: 04 - Administração

Subfunção: 122 - Administração Geral

Programa: 0138 - Edificações Publicas
 CONSTRUÇÃO DE PREDIOS

Ação.....: 1002 - Construção, Ampliação e Recuperação de prédios e Equip. Públicos
 Descrição: Construir, Ampliar e Recuperar Prédios e Equipamentos Urbanos Pertencentes ao Patrimônio Público - Reforma imediata do Terminal Rodoviário; Mobilidade Urbana, Acessibilidade nas principais vias e prédios públicos; Posto Policial Dist. do Bonito, Salitre e Ipu Monte Alegre; Criação de um Camelódromo; Implant. Restaurante Popular;

Unidade de medida: R\$

Região Município	Quant. 2018 1	Quant. 2019 1	Quant. 2020 1	Quant. 2021 1
Quantidade por ano.....	1	1	1	1
Valor por ano.....	200.000,00	210.000,00	220.500,00	231.525,00
Totais.....: Quantidade	4	valor	862.025,00	
Fonte de recursos: Tesouro Municipal	862.025,00			
Convênios.....	0,00			
Outras fontes....	0,00			

TOTAL DO PROGRAMA:	Valor 2018 200.000,00	Valor 2019 210.000,00	Valor 2020 220.500,00	Valor 2021 231.525,00
--------------------	--------------------------	--------------------------	--------------------------	--------------------------

TOTAL DO EIXO:	Valor 2018 200.000,00	Valor 2019 210.000,00	Valor 2020 220.500,00	Valor 2021 231.525,00
----------------	--------------------------	--------------------------	--------------------------	--------------------------

Função: 15 - Urbanismo

Subfunção: 122 - Administração Geral

Programa: 0037 - Administracao Geral

ÓRGÃO: 04 - Sec. Mun. de Desen. Urb, Infr.e Serv.Pub
 UNIDADE ORÇAMENTARIA: 04.01 - Sec. Mun. de Desen. Urb, Infr.e Serv.Pub
 EIXO: 04.01.02 - SOCIAL

Ação.....: 2020 - Manutenção das Ativ. da Sec. Mun. de Desenv.Urb.,Infra. e Serv. Públicos-SEINFRA
 Descrição: Manutenção das Ativ. da Sec. Mun. de Desenv.Urb.,Infra. e Serv. Públicos-SEINFRA

Unidade de medida: R\$

Região	Quant. 2018	Quant. 2019	Quant. 2020	Quant. 2021
Município	1	1	1	1
Quantidade por ano.....	1	1	1	1
Valor por ano.....	1.849.315,92	1.941.781,71	2.038.870,80	2.140.814,34
Totais.....: Quantidade	4	valor	7.970.782,77	
Fonte de recursos: Tesouro Municipal	7.970.782,77			
Convênios.....	0,00			
Outras fontes....	0,00			

TOTAL DO PROGRAMA:	Valor 2018	Valor 2019	Valor 2020	Valor 2021
	1.849.315,92	1.941.781,71	2.038.870,80	2.140.814,34

Subfunção: 451 - Infra Estrutura Urbana

Programa: 0501 - Vias e Logradouros Urbanos
 PAVIMENTAÇÃO

Ação.....: 1004 - Obras de Pavimentação de Vias Públicas.

Descrição: Construção, Pavimentação, Revitalização, Abertura, Beneficiamento de Ruas, Avenidas, Ruelas, Travessãs, Calçadas em Vias Públicas da Sede e Distritos. Rua principal da Comun. Salgado Ingá - Dist. Ubiracu; Via Principal da comun. Fazenda Poço; Ruas João Oliveira, Everton Oliveira, São Miguel e Luis Oliveira - Distrito Targinos; Abert. Rua Alaim Carneiro Sampaio para Rua Clovis Pinto; Ruas: Monte, Gal. Sampaio, Ze Pereira do "O", Joaquim Macário e Chiquinho Aparecido; Av. Santo Antonio, Rua João Moreira da Cruz, Rua Amazonas no Dist. Caiçara; Gonçalo Braga, Cirilo Barroso, Trav. Cirilo Barroso e Trav. ETA, Rua Francisco José, Trav. Fco. José no Dist. Caiçara; Rua Honório Pereira; Rua Fortaleza; Trav. Fortaleza; Trav. Simão Barbosa; Mozart Pinto; Mutirão Frei Humberto; Bonito; Santana da Cal; Bonitinho, Dist. Ipu Monte Alegre; Trav. Socorro Vieira, Bairro Bela Vista; Trav. Joaquim Caruca; Rua Gerônimo Brigido; Rua Dr. Peixoto; Trav. Monsenhor Zezinho, Larismundo Marreiro e João Pinto Damasceno; Trav. São Vicente; Rua Padre Leitão e Rua Chico Delfino - Bairro São Mateus; Rua padre Joaquim da Rocha e Rua joaquim Nonato - Bairro Santa Luzia; Trav. Batista Marreiro e Rua Dr. Agapito Sampaio - Bairro Alto Guaramiranga; Rua do Monte - Bairro do Monte; Rua Pessoa, Rua Dom Pedro II e Rua Raimundo Martins - Bairro do "S"; Entrada de acesso ao Campus IFCE de Canindé; Av. Santo Antonio, Rua João Moreira da Cruz e Rua Amazonas (Caiçara); Rua Gonçalo Braga, Cirilo Barroso, Trav. Cirilo Barroso e Trav. Eta, Francisco José, Trav.

ÓRGÃO: 04 - Sec. Mun. de Desen. Urb, Infr.e Serv.Pub
 UNIDADE ORÇAMENTÁRIA: 04.01 - Sec. Mun. de Desen. Urb, Infr.e Serv.Pub
 EIXO: 04.01.02 - SOCIAL

Francisco José; Construção do calçamento em Pedra Tosca da Ladeira de São Serafim;
 Calçamento da estrada que liga garrote, Pitombeira até Capinhaçu até Grosso; Calçamento na
 ladeira da Piedade que liga São Roberto;

Unidade de medida: R\$

Região	Quant. 2018	Quant. 2019	Quant. 2020	Quant. 2021
Município	1	1	1	1
Quantidade por ano.....	1	1	1	1
Valor por ano.....	600.000,00	630.000,00	661.500,00	694.575,00
Totais.....: Quantidade	4	valor	2.586.075,00	
Fonte de recursos: Tesouro Municipal		905.100,00		
Convênios.....		1.293.075,00		
Outras fontes....		387.900,00		

Ação.....: 1005 - Construção, Ampliação e Revitalização de Praças e Logradouros públicos.
 Descrição: Construção, Ampliação, Revitalização e Reforma de Praças Públicas da Sede e Distritos.
 Atender Prioritariamente as Demandas das Plenárias Distritais; Praças para atividades dos
 Idosos; Recup. Paça da Palestina na Rua Joao Sobral; Implant. Academia na Praça; Reforma e
 Ampl. Praça Tomaz Barbosa; Praça do Bonito, Praça do Ipu Monte Alegre, Praça da Basílica,
 Praça Cruz Saldanha e Praça Frei Aurélio.

Unidade de medida: R\$

Região	Quant. 2018	Quant. 2019	Quant. 2020	Quant. 2021
Município	1	1	1	1
Quantidade por ano.....	1	1	1	1
Valor por ano.....	200.000,00	210.000,00	220.500,00	231.525,00
Totais.....: Quantidade	4	valor	862.025,00	
Fonte de recursos: Tesouro Municipal		862.025,00		
Convênios.....		0,00		
Outras fontes....		0,00		

Ação.....: 1006 - Execução de Obras de Infraestrutura Urbana.
 Descrição: Execução de obras de infraestrutura urbana.

Unidade de medida: R\$

Região	Quant. 2018	Quant. 2019	Quant. 2020	Quant. 2021
Município	1	1	1	1
Quantidade por ano.....	1	1	1	1
Valor por ano.....	250.000,00	262.500,00	275.625,00	289.406,00

ÓRGÃO: 04 - Sec. Mun. de Desen. Urb, Infr.e Serv.Pub
 UNIDADE ORÇAMENTÁRIA: 04.01 - Sec. Mun. de Desen. Urb, Infr.e Serv.Pub
 EIXO: 04.01.02 - SOCIAL

Totais.....:	Quantidade	4	valor	1.077.531,00
Fonte de recursos:	Tesouro Municipal		754.231,00	
	Convênios.....		0,00	
	Outras fontes....		323.300,00	

Ação.....: 1034 - Construção do Sistema Viário, praças e estacionamento
 Descrição: Construção do Sistema Viário, praças e estacionamento

Unidade de medida: R\$

Região	Quant. 2018	Quant. 2019	Quant. 2020	Quant. 2021
Município	1	1	1	1
Quantidade por ano.....	1	1	1	1
Valor por ano.....	300.000,00	315.000,00	330.750,00	347.287,00

Totais.....:	Quantidade	4	valor	1.293.037,00
Fonte de recursos:	Tesouro Municipal		129.300,00	
	Convênios.....		905.137,00	
	Outras fontes....		258.600,00	

TOTAL DO PROGRAMA:	Valor 2018	Valor 2019	Valor 2020	Valor 2021
	1.350.000,00	1.417.500,00	1.488.375,00	1.562.793,00

Subfunção: 452 - Serviços Urbanos

Programa: 0328 - Praças, Parques e Jardins
 CONSTRUÇÃO

Ação.....: 1007 - Construção do Parque do Rio Caninde
 Descrição: Construção, Urbanização e Preservação do Rio Canindé.

Unidade de medida: R\$

Região	Quant. 2018	Quant. 2019	Quant. 2020	Quant. 2021
Município	1	1	1	1
Quantidade por ano.....	1	1	1	1
Valor por ano.....	150.000,00	157.500,00	165.375,00	173.643,00

Totais.....:	Quantidade	4	valor	646.518,00
Fonte de recursos:	Tesouro Municipal		323.218,00	
	Convênios.....		194.000,00	
	Outras fontes....		129.300,00	

ÓRGÃO: 04 - Sec. Mun. de Desen. Urb, Infr.e Serv.Pub
 UNIDADE ORÇAMENTÁRIA: 04.01 - Sec. Mun. de Desen. Urb, Infr.e Serv.Pub
 EIXO: 04.01.02 - SOCIAL

TOTAL DO PROGRAMA:	Valor 2018 150.000,00	Valor 2019 157.500,00	Valor 2020 165.375,00	Valor 2021 173.643,00
--------------------	--------------------------	--------------------------	--------------------------	--------------------------

Programa: 0501 - Vias e Logradouros Urbanos
 PAVIMENTAÇÃO

Ação.....: 2021 - Manutenção e Conservação de Vias e Logradouros Públicos
 Descrição: Manutenção e Conservação de Vias e Logradouros Públicos. Atender Prioritariamente as Demandas das Plenárias Distritais; Urbanização e Recuperação do Açude da Can.

Unidade de medida: R\$

Região Município	Quant. 2018	Quant. 2019	Quant. 2020	Quant. 2021
	1	1	1	1
Quantidade por ano.....	1	1	1	1
Valor por ano.....	200.000,00	210.000,00	220.500,00	231.525,00
Totais.....: Quantidade	4	valor	862.025,00	
Fonte de recursos: Tesouro Municipal		862.025,00		
Convênios.....		0,00		
Outras fontes....		0,00		

TOTAL DO PROGRAMA:	Valor 2018 200.000,00	Valor 2019 210.000,00	Valor 2020 220.500,00	Valor 2021 231.525,00
--------------------	--------------------------	--------------------------	--------------------------	--------------------------

Programa: 0504 - Serviços de Limpeza Urbana
 LIMPEZA URBANA

Ação.....: 2022 - Manutenção dos Serviços de Limpeza Pública
 Descrição: Manutenção dos Serviços de Limpeza Urbana, Varrição, Coleta de Lixo Domiciliar, Capinação, etc.

Unidade de medida: R\$

Região Município	Quant. 2018	Quant. 2019	Quant. 2020	Quant. 2021
	1	1	1	1
Quantidade por ano.....	1	1	1	1
Valor por ano.....	2.500.000,00	2.625.000,00	2.755.250,00	2.895.000,00
Totais.....: Quantidade	4	valor	10.775.250,00	

ÓRGÃO: 04 - Sec. Mun. de Desen. Urb, Infr.e Serv.Pub
 UNIDADE ORÇAMENTÁRIA: 04.01 - Sec. Mun. de Desen. Urb, Infr.e Serv.Pub
 EIXO: 04.01.02 - SOCIAL

Fonte de recursos: Tesouro Municipal 10.775.250,00
 Convênios..... 0,00
 Outras fontes.... 0,00

TOTAL DO PROGRAMA:	Valor 2018	Valor 2019	Valor 2020	Valor 2021
	2.500.000,00	2.625.000,00	2.755.250,00	2.895.000,00

Programa: 0506 - Iluminação Pública
 ILUMINAÇÃO PÚBLICA

Ação.....: 2023 - Manutenção dos Serviços de Iluminação Pública
 Descrição: Manutenção dos Serviços de Iluminação Pública.

Unidade de medida: R\$

Região	Quant. 2018	Quant. 2019	Quant. 2020	Quant. 2021
Município	1	1	1	1
Quantidade por ano.....	1	1	1	1
Valor por ano.....	2.000.000,00	2.100.000,00	2.200.000,00	2.305.000,00
Totais.....: Quantidade	4	valor	8.605.000,00	
Fonte de recursos: Tesouro Municipal		0,00		
Convênios.....		0,00		
Outras fontes....	8.605.000,00			

TOTAL DO PROGRAMA:	Valor 2018	Valor 2019	Valor 2020	Valor 2021
	2.000.000,00	2.100.000,00	2.200.000,00	2.305.000,00

TOTAL DO EIXO:	Valor 2018	Valor 2019	Valor 2020	Valor 2021
	8.049.315,92	8.451.781,71	8.868.370,80	9.308.775,34

Função: 16 - Habitação

Subfunção: 481 - Habitação Rural

Programa: 0518 - Melhoria de Condições de Habitações Rurais
 HABITAÇÃO

ÓRGÃO: 04 - Sec. Mun. de Desen. Urb, Infr.e Serv.Pub
 UNIDADE ORÇAMENTARIA: 04.01 - Sec. Mun. de Desen. Urb, Infr.e Serv.Pub
 EIXO: 04.01.02 - SOCIAL

Ação.....: 1008 - Implantação de Melhorias em Habitações/Kits Sanitários
 Descrição: Construção de Banheiros, Implantação de Kit's Sanitários em Habitações Rurais. Atender Prioritariamente as Demandas das Plenárias Distritais. Banheiros públicos no Distrito Ipu Monte Alegre;

Unidade de medida: R\$

Região Município	Quant. 2018	Quant. 2019	Quant. 2020	Quant. 2021
	1	1	1	1
Quantidade por ano.....	1	1	1	1
Valor por ano.....	200.000,00	210.000,00	220.500,00	230.525,00
Totais.....: Quantidade	4	valor	861.025,00	
Fonte de recursos: Tesouro Municipal		86.100,00		
Convênios.....		774.925,00		
Outras fontes....		0,00		
TOTAL DO PROGRAMA:	Valor 2018	Valor 2019	Valor 2020	Valor 2021
	200.000,00	210.000,00	220.500,00	230.525,00

Subfunção: 482 - Habitação Urbana

Programa: 0515 - Habitações Urbanas
 HABITAÇÃO

Ação.....: 1009 - Construção de Habitações Populares
 Descrição: Construção de Casas Populares na Sede e Distritos. Atender Prioritariamente as Demandas das Plenárias Distritais.

Unidade de medida: R\$

Região Município	Quant. 2018	Quant. 2019	Quant. 2020	Quant. 2021
	1	1	1	1
Quantidade por ano.....	1	1	1	1
Valor por ano.....	100.000,00	105.000,00	110.250,00	115.762,00
Totais.....: Quantidade	4	valor	431.012,00	
Fonte de recursos: Tesouro Municipal		129.300,00		
Convênios.....		215.512,00		
Outras fontes....		86.200,00		

ÓRGÃO: 04 - Sec. Mun. de Desen. Urb, Infr.e Serv.Pub
 UNIDADE ORÇAMENTARIA: 04.01 - Sec. Mun. de Desen. Urb, Infr.e Serv.Pub
 EIXO: 04.01.02 - SOCIAL

TOTAL DO PROGRAMA:	Valor 2018 100.000,00	Valor 2019 105.000,00	Valor 2020 110.250,00	Valor 2021 115.762,00
--------------------	--------------------------	--------------------------	--------------------------	--------------------------

TOTAL DO EIXO:	Valor 2018 300.000,00	Valor 2019 315.000,00	Valor 2020 330.750,00	Valor 2021 346.287,00
----------------	--------------------------	--------------------------	--------------------------	--------------------------

Função: 17 - Saneamento

Subfunção: 511 - Saneamento Básico Rural

Programa: 0610 - Saneamento Basico Rural
 POÇOS PROFUNDOS

Ação.....: 1010 - Construção de Cacimbões e Poços Profundo
 Descrição: Construção de Cacimbões e Poços Profundos na Zona Rural. Atender Prioritariamente as Demandas das Plenárias Distritais - Perfuração de Poços profundos nas localidades de Carrapateira e Poço dos Remédios, ambas no Distrito de Ubiraçu; Comun. de Mulungu, Juá, Areias e Pitombeira; Carnaúba dos Barroso, Santa Luzia I e II, São Serafim, Pé da Serra, Fresco I e II, Trindade, Serra Branca, Oiticica, Cajazeiras, Piedade e São Roberto, Baixa de Areia, São Pedro do Curu, Caiçara dos Coelhos, São Joaquim; Recuperação reservatório de águas Caiçara, Carnaúba dos Barroso, Garrote e Salitre.

Unidade de medida: R\$

Região	Quant. 2018	Quant. 2019	Quant. 2020	Quant. 2021
Município	1	1	1	1
Quantidade por ano.....	1	1	1	1
Valor por ano.....	200.000,00	210.000,00	220.500,00	231.525,00
Totais.....: Quantidade	4	valor	862.025,00	
Fonte de recursos: Tesouro Municipal	862.025,00			
Convênios.....	0,00			
Outras fontes....	0,00			

TOTAL DO PROGRAMA:	Valor 2018 200.000,00	Valor 2019 210.000,00	Valor 2020 220.500,00	Valor 2021 231.525,00
--------------------	--------------------------	--------------------------	--------------------------	--------------------------

ÓRGÃO: 04 - Sec. Mun. de Desen. Urb, Infr.e Serv.Pub
 UNIDADE ORÇAMENTÁRIA: 04.01 - Sec. Mun. de Desen. Urb, Infr.e Serv.Pub
 EIXO: 04.01.02 - SOCIAL

Subfunção: 512 - Saneamento Básico Urbano

Programa: 0611 - Saneamento Básico Urbano
 SANEAMENTO BÁSICO

Ação.....: 1011 - Obras de Drenagem e Saneamento Básico

Descrição: Construções de Canais, Redes de Esgotos em Areas Habitadas. - Esgotamento Sanitário para as principais ruas do Bairro da Can; Implantação de dois hidrantes no Mercado Velho e Mercado Novo; Saneamento Básico na Sede do Distrito Targinos; Esgoto na rua Dr. Peixoto (Buraco da Gia); Esgoto Bairro Can na Rua Nova, Rua do Eixo até a Rua Antonio Pinto; Esgoto na Rua Serafim; Criação Aterro Sanitário; Esgoto nas Ruas dos Bairros Canindezinho, "S", Campinas, Alto Guaramiranga, Palestina, Santa Luzia e São Matheus; Esgoto no Bairro da Can na Rua Nova Vila até a Rua do eixo, da rua do Eixo até a Rua Antonio Pinto.

Unidade de medida: R\$

Região Município	Quant. 2018 1	Quant. 2019 1	Quant. 2020 1	Quant. 2021 1
Quantidade por ano.....	1	1	1	1
Valor por ano.....	150.000,00	157.500,00	165.375,00	173.643,00
Totais.....: Quantidade	4	valor	646.518,00	
Fonte de recursos: Tesouro Municipal		323.218,00		
Convênios.....		194.000,00		
Outras fontes....		129.300,00		

TOTAL DO PROGRAMA:	Valor 2018 150.000,00	Valor 2019 157.500,00	Valor 2020 165.375,00	Valor 2021 173.643,00
--------------------	--------------------------	--------------------------	--------------------------	--------------------------

TOTAL DO EIXO:	Valor 2018 350.000,00	Valor 2019 367.500,00	Valor 2020 385.875,00	Valor 2021 405.168,00
----------------	--------------------------	--------------------------	--------------------------	--------------------------

Função: 25 - Energia

Subfunção: 752 - Energia Elétrica

Programa: 0590 - Distribuição de Energia Elétrica

ÓRGÃO: 04 - Sec. Mun. de Desen. Urb, Infr.e Serv.Pub
 UNIDADE ORÇAMENTÁRIA: 04.01 - Sec. Mun. de Desen. Urb, Infr.e Serv.Pub
 EIXO: 04.01.02 - SOCIAL

DISTRIBUIÇÃO DE ENERGIA ELETRICA

Ação.....: 1012 - Ampliação da Rede de Distribuição de Energia Elétrica
 Descrição: Implantação e Ampliação de Sistemas de Geração e Distribuição de Energia Elétrica. Atender Prioritariamente as Demandas das Plenárias Distritais - Iluminação Adequada para as ruas que dão acesso a Estátua de São Francisco.

Unidade de medida: R\$

Região Município	Quant. 2018	Quant. 2019	Quant. 2020	Quant. 2021
	1	1	1	1
Quantidade por ano.....	1	1	1	1
Valor por ano.....	150.000,00	157.500,00	165.375,00	173.643,00
Totais.....: Quantidade	4	valor	646.518,00	
Fonte de recursos: Tesouro Municipal		0,00		
Convênios.....		0,00		
Outras fontes....	646.518,00			

TOTAL DO PROGRAMA:	Valor 2018	Valor 2019	Valor 2020	Valor 2021
	150.000,00	157.500,00	165.375,00	173.643,00

TOTAL DO EIXO:	Valor 2018	Valor 2019	Valor 2020	Valor 2021
	150.000,00	157.500,00	165.375,00	173.643,00

Função: 26 - Transporte

Subfunção: 782 - Transporte Rodoviário

Programa: 0710 - Estradas Vicinais
 MALHA VIARIA MUNICIPAL

Ação.....: 1013 - Ampliação e Conservação da Malha Viaria Municipal
 Descrição: Aberturas, Construção de Novas Estradas Vicinais, Ampliação, Construções de Obra d' Arte, Pontes na Malha Viaria do Município. Atender Prioritariamente as Demandas das Plenárias Distritais - Picarramento das principais estradas vicinais Distritos de Ubiracú, Bonito e Targinos; Ce-257 ao Dist. Bonito; Santana da Cal ao Dist. Capitão Pedro Sampaio; Ladeira do São Serafim; Vazanta do Curu a Santa Luzia I e II a Ce-257; Ladeira da Piedade a São

ÓRGÃO: 04 - Sec. Mun. de Desen. Urb, Infr.e Serv.Pub
 UNIDADE ORÇAMENTARIA: 04.01 - Sec. Mun. de Desen. Urb, Infr.e Serv.Pub
 EIXO: 04.01.02 - SOCIAL

Roberto; Garrote, Pitombeira, Capinhaçu aos Grossos; Benfica a Nova Conquista; Loc. Vertente; Dist. Bonito; Entre a BR-020 na Japura ao Bonitinho; Estrada de acesso ao Dist. de Ipu Monte Alegre; Piçarramento CE-257; Distrito de Bonito; Piçarramento Santana da Cal ao Distrito Capitão Pedro Sampaio até o Pé da Serra; Piçarramento da Estrada que liga entrada da Vazante do Curu até a Santa Luzia I e II até a CE 257; Piçarramento da estrada que liga Garrote, Pitombeiro até Capinhaçu até Grosso;

Unidade de medida: R\$

Região Município	Quant. 2018	Quant. 2019	Quant. 2020	Quant. 2021
	1	1	1	1
Quantidade por ano.....	1	1	1	1
Valor por ano.....	150.000,00	157.500,00	165.375,00	173.643,00
Totais.....: Quantidade	4	valor	646.518,00	
Fonte de recursos: Tesouro Municipal		452.518,00		
Convênios.....		129.300,00		
Outras fontes....		64.700,00		

Ação.....: 1014 - Construção de Passagens Molhada

Descrição: Construção de Passagens Molhadas. Atender Prioritariamente as Demandas das Plenárias Distritais - Rio Cângati, Faz. Palmares; Rio Canjari, Faz. São Miguel; Rio Canjari, Rch. do Silva e Rio Sitio Pedras Pretas; Santa Luzia I e II; Carnauba dos Barrosos; Rio Curu na Loc. de Angico e Fresco; Rio Curu na Loc. de Cach. dos Alves; Rio Conceição na Faz. Conceição; Rio Curu na Faz. Inga dos Cardoso; Bonito; Rio Batoque na Faz. Iracema; Cach. dos Lessas; Bueiro do Bonito a Serra do Limoeiro; Barra Capim; Agua Boa no Dist. Targinos; Rio Curu na Serra Branca; Rch. Localidade Vaz. do Ipu; Bonitinho a Sede do Dist. Ipu Monte Alegre; Rio Canindé na Sede do Dist. Ipu Monte Alegre;

Unidade de medida: R\$

Região Município	Quant. 2018	Quant. 2019	Quant. 2020	Quant. 2021
	1	1	1	1
Quantidade por ano.....	1	1	1	1
Valor por ano.....	50.000,00	52.500,00	55.125,00	58.000,00
Totais.....: Quantidade	4	valor	215.625,00	
Fonte de recursos: Tesouro Municipal		215.625,00		
Convênios.....		0,00		
Outras fontes....		0,00		

TOTAL DO PROGRAMA:	valor 2018	valor 2019	valor 2020	valor 2021
	200.000,00	210.000,00	220.500,00	231.643,00

TOTAL DO EIXO:	valor 2018	valor 2019	valor 2020	valor 2021
	200.000,00	210.000,00	220.500,00	231.643,00

ÓRGÃO: 04 - Sec. Mun. de Desen. Urb, Infr.e Serv.Pub
UNIDADE ORÇAMENTÁRIA: 04.01 - Sec. Mun. de Desen. Urb, Infr.e Serv.Pub
EIXO: 04.01.02 - SOCIAL

TOTAL DA UNIDADE ORÇAMENTÁRIA:	Valor 2018	Valor 2019	Valor 2020	Valor 2021
	9.249.315,92	9.711.781,71	10.191.370,80	10.697.041,34

ÓRGÃO: 05 - Sec. Mun. de Agricultura e Rec. Hídricos
 UNIDADE ORÇAMENTÁRIA: 05.01 - Sec. Mun. de Agricultura e Rec. Hídricos
 EIXO: 05.01.02 - SOCIAL

Função: 18 - Gestão Ambiental

Subfunção: 544 - Recursos Hídricos

Programa: 0447 - Abastecimento D'água

Ação.....: 1043 - Aquisição e conserto de Dessalinizadores
 Descrição: Aquisição e conserto de Dessalinizadores

Unidade de medida: R\$

Região Município	Quant. 2018	Quant. 2019	Quant. 2020	Quant. 2021
	1	1	1	1
Quantidade por ano.....	1	1	1	1
Valor por ano.....	10.000,00	10.500,00	11.025,00	11.576,00
Totais.....: Quantidade	4	valor	43.101,00	
Fonte de recursos: Tesouro Municipal		21.600,00		
Convênios.....		21.501,00		
Outras fontes....		0,00		

Ação.....: 1044 - Construção de Cisternas
 Descrição: Construção de Cisternas

Unidade de medida: R\$

Região Município	Quant. 2018	Quant. 2019	Quant. 2020	Quant. 2021
	1	1	1	1
Quantidade por ano.....	1	1	1	1
Valor por ano.....	10.000,00	10.500,00	11.025,00	11.576,00
Totais.....: Quantidade	4	valor	43.101,00	
Fonte de recursos: Tesouro Municipal		21.600,00		
Convênios.....		21.501,00		
Outras fontes....		0,00		

Ação.....: 2108 - Prog. de Conscientização ambiental, coleta de lixo, reuso água
 Descrição: Prog. de Conscientização ambiental, coleta de lixo, reuso água

Unidade de medida: R\$

ÓRGÃO: 05 - Sec. Mun. de Agricultura e Rec. Hidricos
UNIDADE ORÇAMENTÁRIA: 05.01 - Sec. Mun. de Agricultura e Rec. Hidricos
EIXO: 05.01.02 - SOCIAL

Região Município	Quant. 2018 1	Quant. 2019 1	Quant. 2020 1	Quant. 2021 1
Quantidade por ano.....	1	1	1	1
Valor por ano.....	10.000,00	10.500,00	11.025,00	11.576,00
Totais.....: Quantidade	4	valor	43.101,00	
Fonte de recursos: Tesouro Municipal	43.101,00			
Convênios.....	0,00			
Outras fontes....	0,00			
TOTAL DO PROGRAMA:	Valor 2018 30.000,00	Valor 2019 31.500,00	Valor 2020 33.075,00	Valor 2021 34.728,00
TOTAL DO EIXO:	Valor 2018 30.000,00	Valor 2019 31.500,00	Valor 2020 33.075,00	Valor 2021 34.728,00

Função: 20 - Agricultura

Subfunção: 122 - Administração Geral

Programa: 0037 - Administracao Geral

Ação.....: 2024 - Manutencao das Atividades da Secretaria da Agricultura e Rec.Hidricos
Descrição: Administrar e gerenciar os recursos da Secretaria de Agricultura e Recursos Hidricos;
Aquisição de uma Máquina Perfuratriz de Poços Profundo; Aquisição de um caminhão para
transporte de carne do Matadouro Público.

Unidade de medida: R\$

Região Município	Quant. 2018 1	Quant. 2019 1	Quant. 2020 1	Quant. 2021 1
Quantidade por ano.....	1	1	1	1
Valor por ano.....	2.132.000,00	2.239.000,00	2.351.000,00	2.469.000,00
Totais.....: Quantidade	4	valor	9.191.000,00	
Fonte de recursos: Tesouro Municipal	9.191.000,00			
Convênios.....	0,00			
Outras fontes....	0,00			

ÓRGÃO: 05 - Sec. Mun. de Agricultura e Rec. Hidricos
 UNIDADE ORÇAMENTARIA: 05.01 - Sec. Mun. de Agricultura e Rec. Hidricos
 EIXO: 05.01.02 - SOCIAL

TOTAL DO PROGRAMA:	Valor 2018 2.132.000,00	Valor 2019 2.239.000,00	Valor 2020 2.351.000,00	Valor 2021 2.469.000,00
--------------------	----------------------------	----------------------------	----------------------------	----------------------------

Subfunção: 605 - Abastecimento

Programa: 0138 - Edificações Publicas
 CONSTRUÇÃO DE PREDIOS

Ação.....: 1039 - Reforma do Mercado Novo e Galpões de Frutas
 Descrição: Reforma do Mercado Novo e Galpões de Frutas

Unidade de medida: R\$

Região	Quant. 2018	Quant. 2019	Quant. 2020	Quant. 2021
Município	1	1	1	1
Quantidade por ano.....	1	1	1	1
Valor por ano.....	50.000,00	52.500,00	55.125,00	57.881,00
Totais.....: Quantidade	4	valor	215.506,00	
Fonte de recursos: Tesouro Municipal		21.600,00		
Convênios.....		193.906,00		
Outras fontes....		0,00		

TOTAL DO PROGRAMA:	Valor 2018 50.000,00	Valor 2019 52.500,00	Valor 2020 55.125,00	Valor 2021 57.881,00
--------------------	-------------------------	-------------------------	-------------------------	-------------------------

Programa: 0616 - Programa de Desenvolvimento Econômico - PRODECON
 Desenvolvimento econômico

Ação.....: 1040 - Construção do Centro de Comercialização e Distribuição dos Prod. da Agr.Familiar
 Descrição: Construção do Centro de Comercialização e Distribuição dos Prod. da Agr.Familiar

Unidade de medida: R\$

Região	Quant. 2018	Quant. 2019	Quant. 2020	Quant. 2021
Município	1	1	1	1
Quantidade por ano.....	1	1	1	1
Valor por ano.....	50.000,00	52.500,00	55.125,00	57.881,00

ÓRGÃO: 05 - Sec. Mun. de Agricultura e Rec. Hidricos
 UNIDADE ORÇAMENTÁRIA: 05.01 - Sec. Mun. de Agricultura e Rec. Hidricos
 EIXO: 05.01.02 - SOCIAL

Totais.....:	Quantidade	4	valor	215.506,00
Fonte de recursos:	Tesouro Municipal		21.600,00	
	Convênios.....		193.906,00	
	Outras fontes....		0,00	
<hr/>				
TOTAL DO PROGRAMA:		Valor 2018	Valor 2019	Valor 2020
		50.000,00	52.500,00	55.125,00
				Valor 2021
				57.881,00

Programa: 0645 - Amparo ao Pequeno Produtor Agrícola
 IMPLANTAÇÃO DE HORTAS COMUNITÁRIAS

Ação.....: 1015 - Implantação de Hortas Comunitarias
 Descrição: Implantação de Hortas Comunitárias.

Unidade de medida: R\$

Região	Quant. 2018	Quant. 2019	Quant. 2020	Quant. 2021
Município	1	1	1	1
Quantidade por ano.....	1	1	1	1
Valor por ano.....	10.000,00	10.500,00	11.025,00	11.575,00
<hr/>				
Totais.....:	Quantidade	4	valor	43.100,00
Fonte de recursos:	Tesouro Municipal		43.100,00	
	Convênios.....		0,00	
	Outras fontes....		0,00	
<hr/>				
TOTAL DO PROGRAMA:		Valor 2018	Valor 2019	Valor 2020
		10.000,00	10.500,00	11.025,00
				Valor 2021
				11.575,00

Programa: 0664 - Distribuicao de Produtos Agrícolas

Ação.....: 2026 - Realização de Compra Direta Local da Agricultura Familiar
 Descrição: Realização de Compra Direta Local da Agricultura Familiar

Unidade de medida: R\$

Região	Quant. 2018	Quant. 2019	Quant. 2020	Quant. 2021
Município	1	1	1	1
Quantidade por ano.....	1	1	1	1
Valor por ano.....	15.750,00	16.530,00	17.350,00	18.200,00

ÓRGÃO: 05 - Sec. Mun. de Agricultura e Rec. Hídricos
 UNIDADE ORÇAMENTÁRIA: 05.01 - Sec. Mun. de Agricultura e Rec. Hídricos
 EIXO: 05.01.02 - SOCIAL

Totais.....:	Quantidade	4	valor	67.830,00
Fonte de recursos:	Tesouro Municipal		67.830,00	
	Convênios.....		0,00	
	Outras fontes....		0,00	

TOTAL DO PROGRAMA:	Valor 2018	Valor 2019	Valor 2020	Valor 2021
	15.750,00	16.530,00	17.350,00	18.200,00

Subfunção: 606 - Extensão Rural

Programa: 0668 - Extensao e Cooperativismo Rural
 ASSISTENCIA TÉCNICA AO PRODUTOR RURAL

Ação.....: 2027 - Programa de Assitencia Técnica ao Produtor Rural
 Descrição: Apoio as Atividades de Assitencia Técnica ao Produtor Rural; Fortalecimento da Feira de Ovinos e Caprinos;

Unidade de medida: R\$

Região	Quant. 2018	Quant. 2019	Quant. 2020	Quant. 2021
Município	1	1	1	1
Quantidade por ano.....	1	1	1	1
Valor por ano.....	13.000,00	13.650,00	14.330,00	15.050,00

Totais.....:	Quantidade	4	valor	56.030,00
Fonte de recursos:	Tesouro Municipal		56.030,00	
	Convênios.....		0,00	
	Outras fontes....		0,00	

TOTAL DO PROGRAMA:	Valor 2018	Valor 2019	Valor 2020	Valor 2021
	13.000,00	13.650,00	14.330,00	15.050,00

Subfunção: 607 - Irrigação

Programa: 0622 - Fortalecimento da Infra Estrutura Hidrica
 AÇUDES E BARRAGENS

Ação.....: 1016 - Construção e Ampliação da Infraestrutura hidr.Munic.(Açudes/Barragens)

ÓRGÃO: 05 - Sec. Mun. de Agricultura e Rec. Hidricos
 UNIDADE ORÇAMENTÁRIA: 05.01 - Sec. Mun. de Agricultura e Rec. Hidricos
 EIXO: 05.01.02 - SOCIAL

Descrição: Construção de Açudes e Barragens na Zona Rural. Atender Prioritariamente as Demandas das Plenárias Distritais - Açude no Rio Cangati; Recuperação do Açude Santa Clara 2; Cachoeira dos Alves; São Joaquim; Adutora em São Serafim e Santa Luzia I e II e Cachoeira dos Alves; Açude Serra do Limoeiro; Açude São Serafim; Perfuração de Poços profundos para incentivo a agricultura irrigada - Carnauba dos Barroso, Santa Luzia I e II; São Serafim, Pé da serra, Fresco I e II, Trindade, Serra Branca, Oiticica, Caiçara dos Coelhos, São Joaquim;

Unidade de medida: R\$

Região Município	Quant. 2018 1	Quant. 2019 1	Quant. 2020 1	Quant. 2021 1
Quantidade por ano.....	1	1	1	1
Valor por ano.....	50.000,00	52.500,00	55.125,00	57.881,00
Totais.....: Quantidade	4	valor	215.506,00	
Fonte de recursos: Tesouro Municipal	215.506,00			
Convênios.....		0,00		
Outras fontes....		0,00		
TOTAL DO PROGRAMA:	valor 2018 50.000,00	valor 2019 52.500,00	valor 2020 55.125,00	valor 2021 57.881,00

Subfunção: 608 - Promoção da Produção Agropecuária

Programa: 0537 - Mecanização Agrícola

Ação.....: 1017 - Aquisição de Maquinas e Equipamentos Agrícolas
 Descrição: Aquisição de Equipamentos e Maquinas Agrícolas para Incentivo ao Pequeno e Medio Produtor Rural.

Unidade de medida: R\$

Região Município	Quant. 2018 1	Quant. 2019 1	Quant. 2020 1	Quant. 2021 1
Quantidade por ano.....	1	1	1	1
Valor por ano.....	20.000,00	21.000,00	22.050,00	23.152,00
Totais.....: Quantidade	4	valor	86.202,00	
Fonte de recursos: Tesouro Municipal	86.202,00			
Convênios.....		0,00		
Outras fontes....		0,00		
TOTAL DO PROGRAMA:	valor 2018 20.000,00	valor 2019 21.000,00	valor 2020 22.050,00	valor 2021 23.152,00

ÓRGÃO: 05 - Sec. Mun. de Agricultura e Rec. Hidricos
 UNIDADE ORÇAMENTÁRIA: 05.01 - Sec. Mun. de Agricultura e Rec. Hidricos
 EIXO: 05.01.02 - SOCIAL

Programa: 0645 - Amparo ao Pequeno Produtor Agrícola
 IMPLANTAÇÃO DE HORTAS COMUNITÁRIAS

Ação.....: 2028 - Apoio ao Pequeno Produtor Agrícola
 Descrição: Apoio as Atividades Agrícolas aos Pequenos Produtores do Município. Atender Prioritariamente as Demandas das Plenárias Distritais.

Unidade de medida: R\$

Região Município	Quant. 2018 1	Quant. 2019 1	Quant. 2020 1	Quant. 2021 1
Quantidade por ano.....	1	1	1	1
Valor por ano.....	10.000,00	10.500,00	11.025,00	11.575,00
Totais.....: Quantidade	4	valor	43.100,00	
Fonte de recursos: Tesouro Municipal		43.100,00		
Convênios.....		0,00		
Outras fontes....		0,00		
TOTAL DO PROGRAMA:	Valor 2018 10.000,00	Valor 2019 10.500,00	Valor 2020 11.025,00	Valor 2021 11.575,00

Subfunção: 609 - Defesa Agropecuária

Programa: 0652 - Amparo ao Pequeno Produtor Pecuário
 APOIO E INCENTIVOS AO PEQUENO PRODUTOR RURAL

Ação.....: 2029 - Apoio e Incentivos ao Pequeno Produtor Pecuário
 Descrição: Apoio as Atividades Pecuárias com Incentivo ao Pequeno Produtor da Pecuária.

Unidade de medida: R\$

Região Município	Quant. 2018 1	Quant. 2019 1	Quant. 2020 1	Quant. 2021 1
Quantidade por ano.....	1	1	1	1
Valor por ano.....	20.000,00	20.500,00	21.525,00	22.600,00
Totais.....: Quantidade	4	valor	84.625,00	
Fonte de recursos: Tesouro Municipal		84.625,00		
Convênios.....		0,00		
Outras fontes....		0,00		

ÓRGÃO: 05 - Sec. Mun. de Agricultura e Rec. Hidricos
UNIDADE ORÇAMENTÁRIA: 05.01 - Sec. Mun. de Agricultura e Rec. Hidricos
EIXO: 05.01.02 - SOCIAL

TOTAL DO PROGRAMA:	Valor 2018 20.000,00	Valor 2019 20.500,00	Valor 2020 21.525,00	Valor 2021 22.600,00
TOTAL DO EIXO:	Valor 2018 2.370.750,00	Valor 2019 2.489.180,00	Valor 2020 2.613.680,00	Valor 2021 2.744.795,00
TOTAL DA UNIDADE ORÇAMENTÁRIA:	Valor 2018 2.400.750,00	Valor 2019 2.520.680,00	Valor 2020 2.646.755,00	Valor 2021 2.779.523,00

ÓRGÃO: 06 - Secretaria Municipal de Meio Ambiente
 UNIDADE ORÇAMENTÁRIA: 06.01 - Secretaria Municipal de Meio Ambiente
 EIXO: 06.01.03 - GESTAO

Função: 18 - Gestão Ambiental

Subfunção: 122 - Administração Geral

Programa: 0037 - Administracao Geral

Ação.....: 2030 - Manutenção das Atividades da Secretaria do Meio Ambiente
 Descrição: Administrar e Gerenciar os Recursos da Secretaria do Meio Ambiente.

Unidade de medida: R\$

Região Município	Quant. 2018 1	Quant. 2019 1	Quant. 2020 1	Quant. 2021 1
Quantidade por ano.....	1	1	1	1
Valor por ano.....	415.000,00	435.000,00	460.000,00	483.000,00
Totais.....: Quantidade	4	valor	1.793.000,00	
Fonte de recursos: Tesouro Municipal	1.793.000,00			
Convênios.....	0,00			
Outras fontes....	0,00			
TOTAL DO PROGRAMA:	Valor 2018 415.000,00	Valor 2019 435.000,00	Valor 2020 460.000,00	Valor 2021 483.000,00

TOTAL DO EIXO:	Valor 2018 415.000,00	Valor 2019 435.000,00	Valor 2020 460.000,00	Valor 2021 483.000,00
-----------------------	---------------------------------	---------------------------------	---------------------------------	---------------------------------

TOTAL DA UNIDADE ORÇAMENTÁRIA:	Valor 2018 415.000,00	Valor 2019 435.000,00	Valor 2020 460.000,00	Valor 2021 483.000,00
---------------------------------------	---------------------------------	---------------------------------	---------------------------------	---------------------------------

ÓRGÃO: 06 - Secretaria Municipal de Meio Ambiente
 UNIDADE ORÇAMENTÁRIA: 06.01 - Secretaria Municipal de Meio Ambiente
 EIXO: 06.01.02 - SOCIAL

Função: 18 - Gestão Ambiental

Subfunção: 543 - Recuperação de Áreas Degradadas

Programa: 0501 - Vias e Logradouros Urbanos
 PAVIMENTAÇÃO

Ação.....: 1035 - Pavimentação, Urbanização e Revitalização do Rio Canindé
 Descrição: Pavimentação, Urbanização e Revitalização do Rio Canindé

Unidade de medida: R\$

Região Município	Quant. 2018	Quant. 2019	Quant. 2020	Quant. 2021
	1	1	1	1
Quantidade por ano.....	1	1	1	1
Valor por ano.....	50.000,00	52.500,00	55.125,00	57.881,00
Totais.....: Quantidade	4	valor	215.506,00	
Fonte de recursos: Tesouro Municipal		21.600,00		
Convênios.....		183.106,00		
Outras fontes....		10.800,00		
TOTAL DO PROGRAMA:	valor 2018	valor 2019	valor 2020	valor 2021
	50.000,00	52.500,00	55.125,00	57.881,00

TOTAL DO EIXO:	valor 2018	valor 2019	valor 2020	valor 2021
	50.000,00	52.500,00	55.125,00	57.881,00

TOTAL DA UNIDADE ORÇAMENTÁRIA:	valor 2018	valor 2019	valor 2020	valor 2021
	50.000,00	52.500,00	55.125,00	57.881,00

ÓRGÃO: 07 - Sec. Mun. de Seg.Pública e Trânsito-SMSP
 UNIDADE ORÇAMENTÁRIA: 07.01 - Sec. Mun. de Seg.Pública e Trânsito-SMSP
 EIXO: 07.01.03 - GESTÃO

Função: 04 - Administração

Subfunção: 122 - Administração Geral

Programa: 0037 - Administracao Geral

Ação.....: 2031 - Manut.das Atividades Administrativas da Sec. Munc. de Segurança Pub. e Trânsito
 Descrição: Manutenção das Atividades Desenvolvidas pela Secretaria Municipal de Segurança Pública e Trânsito. Campanha de Educação no Trânsito; Reordenamento Trânsito no Centro da Cidade;

Unidade de medida: R\$

Região Município	Quant. 2018 1	Quant. 2019 1	Quant. 2020 1	Quant. 2021 1
Quantidade por ano.....	1	1	1	1
Valor por ano.....	2.925.000,00	3.075.000,00	3.225.000,00	3.390.000,00
Totais.....: Quantidade	4	valor	12.615.000,00	
Fonte de recursos: Tesouro Municipal	12.615.000,00			
Convênios.....	0,00			
Outras fontes....	0,00			

TOTAL DO PROGRAMA:	Valor 2018	Valor 2019	Valor 2020	Valor 2021
	2.925.000,00	3.075.000,00	3.225.000,00	3.390.000,00

TOTAL DO EIXO:	Valor 2018	Valor 2019	Valor 2020	Valor 2021
	2.925.000,00	3.075.000,00	3.225.000,00	3.390.000,00

TOTAL DA UNIDADE ORÇAMENTÁRIA:	Valor 2018	Valor 2019	Valor 2020	Valor 2021
	2.925.000,00	3.075.000,00	3.225.000,00	3.390.000,00

ÓRGÃO: 07 - Sec. Mun. de Seg.Pública e Trânsito-SMSP
 UNIDADE ORÇAMENTÁRIA: 07.01 - Sec. Mun. de Seg.Pública e Trânsito-SMSP
 EIXO: 07.01.02 - SOCIAL

Função: 04 - Administração

Subfunção: 122 - Administração Geral

Programa: 0037 - Administracao Geral

Ação.....: 2032 - Manutenção das Atividades do Depart. de Transito - DEMUTRAN
 Descrição: Manutenção das Atividades Desenvolvidas pelo Departamento Municipal de Transito - DEMUTRAM -
 Implantação de retentores de velocidade, barreiras eletrônicas e sinalização das Ruas Romeu
 Martins, Simão Barbosa, Joaquim Custódio, Tabelaão Facundo, Rua Paulino Barroso em frente a
 Escola Estadual Profissional Capelão Frei Orlando, Rua Sitônio Monteiro e Avenida Luciano
 Magalhaes

Unidade de medida: R\$

Região Município	Quant. 2018	Quant. 2019	Quant. 2020	Quant. 2021
	1	1	1	1
Quantidade por ano.....	1	1	1	1
Valor por ano.....	50.000,00	52.500,00	55.125,00	57.881,00
Totais.....: Quantidade	4	valor	215.506,00	
Fonte de recursos: Tesouro Municipal		0,00		
Convênios.....		0,00		
Outras fontes....		215.506,00		

TOTAL DO PROGRAMA:	valor 2018	valor 2019	valor 2020	valor 2021
	50.000,00	52.500,00	55.125,00	57.881,00

TOTAL DO EIXO:	valor 2018	valor 2019	valor 2020	valor 2021
	50.000,00	52.500,00	55.125,00	57.881,00

TOTAL DA UNIDADE ORÇAMENTÁRIA:	valor 2018	valor 2019	valor 2020	valor 2021
	50.000,00	52.500,00	55.125,00	57.881,00

ÓRGÃO: 08 - Secretaria Municipal de Saúde - SMS
 UNIDADE ORÇAMENTÁRIA: 08.01 - Secretaria Municipal de Saúde - SMS
 EIXO: 08.01.03 - GESTAO

Função: 10 - Saúde

Subfunção: 122 - Administração Geral

Programa: 0037 - Administracao Geral

Ação.....: 2033 - Manutenção das Atividades Operacionais e Administ. da Secretaria Mun. de Saúde
 Descrição: Manutenção de Atividades das Unidades Administrativas Desenvolvidas pela Secretaria Municipal de Saude.

Unidade de medida: R\$

Região Município	Quant. 2018	Quant. 2019	Quant. 2020	Quant. 2021
	1	1	1	1
Quantidade por ano.....	1	1	1	1
Valor por ano.....	9.100.000,00	9.600.000,00	10.035.000,00	10.540.000,00
Totais.....: Quantidade	4	valor	39.275.000,00	
Fonte de recursos: Tesouro Municipal	39.275.000,00			
Convênios.....	0,00			
Outras fontes....	0,00			

TOTAL DO PROGRAMA:	Valor 2018	Valor 2019	Valor 2020	Valor 2021
	9.100.000,00	9.600.000,00	10.035.000,00	10.540.000,00

TOTAL DO EIXO:	Valor 2018	Valor 2019	Valor 2020	Valor 2021
	9.100.000,00	9.600.000,00	10.035.000,00	10.540.000,00

TOTAL DA UNIDADE ORÇAMENTÁRIA:	Valor 2018	Valor 2019	Valor 2020	Valor 2021
	9.100.000,00	9.600.000,00	10.035.000,00	10.540.000,00

ÓRGÃO: 08 - Secretaria Municipal de Saúde - SMS
 UNIDADE ORÇAMENTÁRIA: 08.01 - Secretaria Municipal de Saúde - SMS
 EIXO: 08.01.02 - SOCIAL

Função: 10 - Saúde

Subfunção: 122 - Administração Geral

Programa: 0037 - Administracao Geral

Ação,....: 2111 - Manutenção do Conselho Municipal de Saúde
 Descrição: Manutenção do Conselho Municipal de Saúde

Unidade de medida: R\$

Região	Quant. 2018	Quant. 2019	Quant. 2020	Quant. 2021
Município	1	1	1	1
Quantidade por ano.....	1	1	1	1
Valor por ano.....	10.000,00	10.500,00	11.025,00	11.576,00
Totais.....: Quantidade	4	valor	43.101,00	
Fonte de recursos: Tesouro Municipal		43.101,00		
Convênios.....		0,00		
Outras fontes....		0,00		
TOTAL DO PROGRAMA:	valor 2018	valor 2019	valor 2020	valor 2021
	10.000,00	10.500,00	11.025,00	11.576,00

TOTAL DO EIXO:	valor 2018	valor 2019	valor 2020	valor 2021
	10.000,00	10.500,00	11.025,00	11.576,00

TOTAL DA UNIDADE ORÇAMENTÁRIA:	valor 2018	valor 2019	valor 2020	valor 2021
	10.000,00	10.500,00	11.025,00	11.576,00

ÓRGÃO: 08 - Secretaria Municipal de Saúde - SMS
 UNIDADE ORÇAMENTÁRIA: 08.02 - Fundo Municipal de Saúde
 EIXO: 08.02.02 - SOCIAL

Função: 10 - Saúde

Subfunção: 301 - Atenção Básica

Programa: 0137 - Assistência Comunitária Geral
 AÇÃO A ASSISTENCIA COMUNITARIA EM GERAL

Ação.....: 1036 - Implantação dos Kits Sanitários na Sede e Distritos
 Descrição: Implantação dos Kits Sanitários na Sede e Distritos

Unidade de medida: R\$

Região Município	Quant. 2018	Quant. 2019	Quant. 2020	Quant. 2021
	1	1	1	1
Quantidade por ano.....	1	1	1	1
Valor por ano.....	40.000,00	42.000,00	44.100,00	46.305,00
Totais.....: Quantidade	4	valor	172.405,00	
Fonte de recursos: Tesouro Municipal		25.900,00		
Convênios.....		146.505,00		
Outras fontes....		0,00		

Ação.....: 1037 - Construção de Academias de Saúde
 Descrição: Construção de Academias de Saúde

Unidade de medida: R\$

Região Município	Quant. 2018	Quant. 2019	Quant. 2020	Quant. 2021
	1	1	1	1
Quantidade por ano.....	1	1	1	1
Valor por ano.....	20.000,00	21.000,00	22.050,00	23.152,00
Totais.....: Quantidade	4	valor	86.202,00	
Fonte de recursos: Tesouro Municipal		12.900,00		
Convênios.....		73.302,00		
Outras fontes....		0,00		

TOTAL DO PROGRAMA:	Valor 2018	Valor 2019	Valor 2020	Valor 2021
	60.000,00	63.000,00	66.150,00	69.457,00

ÓRGÃO: 08 - Secretaria Municipal de Saúde - SMS
 UNIDADE ORÇAMENTÁRIA: 08.02 - Fundo Municipal de Saúde
 EIXO: 08.02.02 - SOCIAL

Programa: 0171 - Programa de Ações Básicas de Saúde
 AÇÃO DA MANUTENÇÃO DAS ATIVIDADES DO FMS

Ação.....: 2034 - Funcionamento do Programa Agentes Comunitários de Saúde
 Descrição: Funcionamento e Execução das Atividades Desenvolvidas Através do Programa Agentes Comunitários de Saúde.

Unidade de medida: R\$

Região Município	Quant. 2018	Quant. 2019	Quant. 2020	Quant. 2021
	1	1	1	1
Quantidade por ano.....	1	1	1	1
Valor por ano.....	1.724.800,00	1.811.040,00	1.901.592,00	1.996.671,00
Totais.....: Quantidade	4	valor	7.434.103,00	
Fonte de recursos: Tesouro Municipal		0,00		
Convênios.....		0,00		
Outras fontes....	7.434.103,00			

Ação.....: 2035 - Manutenção das Atividades do Programa Saúde da Família - P.S.F.
 Descrição: Manutenção e Operacionalização das Atividades Desenvolvidas pelo Programa Saúde da Família no Âmbito do Município.

Unidade de medida: R\$

Região Município	Quant. 2018	Quant. 2019	Quant. 2020	Quant. 2021
	1	1	1	1
Quantidade por ano.....	1	1	1	1
Valor por ano.....	5.895.000,00	6.190.000,00	6.500.000,00	6.825.000,00
Totais.....: Quantidade	4	valor	25.410.000,00	
Fonte de recursos: Tesouro Municipal		3.811.500,00		
Convênios.....		0,00		
Outras fontes....	21.598.500,00			

Ação.....: 2037 - Manutenção e Funcionamento dos Programas de Ações Básicas de Saúde
 Descrição: Manutenção e Funcionamento das Atividades dos Programas Básicos de Saúde Pública Através de suas Unidades de Atendimento à Rede Municipal.

Unidade de medida: R\$

Região Município	Quant. 2018	Quant. 2019	Quant. 2020	Quant. 2021
	1	1	1	1

ÓRGÃO: 08 - Secretaria Municipal de Saúde - SMS
 UNIDADE ORÇAMENTARIA: 08.02 - Fundo Municipal de Saúde
 EIXO: 08.02.02 - SOCIAL

Quantidade por ano.....	1	1	1	1
Valor por ano.....	5.250.000,00	5.507.095,00	5.782.450,00	6.070.000,00
Totais.....: Quantidade	4	valor	22.609.545,00	
Fonte de recursos: Tesouro Municipal		3.391.400,00		
Convênios.....		0,00		
Outras fontes....	19.218.145,00			

Ação.....: 2076 - Manutenção do Programa de Melhoria do Acesso e da Qualidade - PMAQ
 Descrição: Manutenção do Programa de Melhoria do Acesso e da Qualidade - PMAQ

Unidade de medida: R\$

Região Município	Quant. 2018	Quant. 2019	Quant. 2020	Quant. 2021
	1	1	1	1
Quantidade por ano.....	1	1	1	1
Valor por ano.....	575.460,00	604.233,00	634.444,00	666.166,00
Totais.....: Quantidade	4	valor	2.480.303,00	
Fonte de recursos: Tesouro Municipal		0,00		
Convênios.....		0,00		
Outras fontes....	2.480.303,00			

Ação.....: 2077 - Manutenção do Programa Saúde Bucal
 Descrição: Manutenção do Programa Saúde Bucal

Unidade de medida: R\$

Região Município	Quant. 2018	Quant. 2019	Quant. 2020	Quant. 2021
	1	1	1	1
Quantidade por ano.....	1	1	1	1
Valor por ano.....	160.000,00	168.000,00	176.400,00	185.220,00
Totais.....: Quantidade	4	valor	689.620,00	
Fonte de recursos: Tesouro Municipal		0,00		
Convênios.....		0,00		
Outras fontes....	689.620,00			

Ação.....: 2078 - Manutenção dos Núcleos de Apoio à Saúde da Família - NASF
 Descrição: Manutenção dos Núcleos de Apoio à Saúde da Família - NASF

Unidade de medida: R\$

Região Município	Quant. 2018	Quant. 2019	Quant. 2020	Quant. 2021
	1	1	1	1

ÓRGÃO: 08 - Secretaria Municipal de Saúde - SMS
 UNIDADE ORÇAMENTÁRIA: 08.02 - Fundo Municipal de Saúde
 EIXO: 08.02.02 - SOCIAL

Quantidade por ano.....	1	1	1	1
Valor por ano.....	504.000,00	529.200,00	555.660,00	583.443,00
Totais.....: Quantidade	4	valor	2.172.303,00	
Fonte de recursos: Tesouro Municipal		0,00		
Convênios.....		0,00		
Outras fontes....	2.172.303,00			
TOTAL DO PROGRAMA:	Valor 2018	Valor 2019	Valor 2020	Valor 2021
	14.109.260,00	14.809.568,00	15.550.546,00	16.326.500,00

Programa: 0174 - Programa de Assistência Farmacêutica
 Programa de Assistência Farmacêutica

Ação.....: 2036 - Manutenção das Ações do Programa de Assistência Farmacêutica
 Descrição: Aquisição de Medicamentos e Serviços para as Unidades de Saúde do Município bem como Distribuição com Municípios Carentes, Objetivando o Atendimento Digno a População.

Unidade de medida: R\$

Região	Quant. 2018	Quant. 2019	Quant. 2020	Quant. 2021
Município	1	1	1	1
Quantidade por ano.....	1	1	1	1
Valor por ano.....	572.800,00	601.430,00	631.502,00	663.077,00
Totais.....: Quantidade	4	valor	2.468.809,00	
Fonte de recursos: Tesouro Municipal		0,00		
Convênios.....		0,00		
Outras fontes....	2.468.809,00			
TOTAL DO PROGRAMA:	Valor 2018	Valor 2019	Valor 2020	Valor 2021
	572.800,00	601.430,00	631.502,00	663.077,00

Programa: 0203 - Assistência Domiciliar de Saúde
 AÇÃO NA CONSTRUÇÃO E AMPLIAÇÃO DE UNIDADES DE SAÚDE

Ação.....: 1018 - Construção, Reforma e Ampliação de Unidades de Saúde
 Descrição: Construção, Ampliação Reformas de Unidades de Saúde. Atender Prioritariamente as Demandas das Plenárias Distritais - Posto de Saúde nas Localidades de Salgado Ingá e Poço; Comun. Entre Rios; Comun. Ipueira da Vaca; Implantação de Mamógrafo no Centro de Saúde Chico Campos; Mini Posto de Saúde para Assentamento Jacurutu; Posto de saúde na comunidade de

ÓRGÃO: 08 - Secretaria Municipal de Saúde - SMS
 UNIDADE ORÇAMENTÁRIA: 08.02 - Fundo Municipal de Saúde
 EIXO: 08.02.02 - SOCIAL

Santa Luzia I, Zona rural de Canindé

Unidade de medida: R\$

Região Município	Quant. 2018	Quant. 2019	Quant. 2020	Quant. 2021
	1	1	1	1
Quantidade por ano.....	1	1	1	1
Valor por ano.....	200.000,00	210.000,00	220.500,00	231.525,00
Totais.....: Quantidade	4	valor	862.025,00	
Fonte de recursos: Tesouro Municipal		0,00		
Convênios.....		0,00		
Outras fontes....	862.025,00			

Ação.....: 1019 - Const. e Recup. de Residências do Programa de Comb. a Doenças de Chagas
 Descrição: Construção e Recuperação de Residências do Programa de Combate a Doenças de Chagas.

Unidade de medida: R\$

Região Município	Quant. 2018	Quant. 2019	Quant. 2020	Quant. 2021
	1	1	1	1
Quantidade por ano.....	1	1	1	1
Valor por ano.....	50.000,00	52.500,00	55.125,00	57.881,25
Totais.....: Quantidade	4	valor	215.506,25	
Fonte de recursos: Tesouro Municipal		0,00		
Convênios.....		0,00		
Outras fontes....	215.506,25			

TOTAL DO PROGRAMA:	Valor 2018	Valor 2019	Valor 2020	Valor 2021
	250.000,00	262.500,00	275.625,00	289.406,25

Subfunção: 302 - Assistência Hospitalar e Ambulatorial

Programa: 0172 - Programa de Média e Alta Complexidade
 PROGRAMA DE MÉDIA E ALTA COMPLEXIDADE

Ação.....: 2038 - Manutenção das Ações dos Programas de Média e Alta Complexidade
 Descrição: Ações Desenvolvidas com Laboratórios, Ultrassom em Geral, Neurologia, Hospitais, Etc.

Unidade de medida: R\$

ÓRGÃO: 08 - Secretaria Municipal de Saúde - SMS
 UNIDADE ORÇAMENTÁRIA: 08.02 - Fundo Municipal de Saúde
 EIXO: 08.02.02 - SOCIAL

Região Município	Quant. 2018	Quant. 2019	Quant. 2020	Quant. 2021
	1	1	1	1
Quantidade por ano.....	1	1	1	1
Valor por ano.....	5.300.000,00	5.565.000,00	5.843.250,00	6.135.412,00
Totais.....: Quantidade	4	valor	22.843.662,00	
Fonte de recursos: Tesouro Municipal		0,00		
Convênios.....		0,00		
Outras fontes....	22.843.662,00			

Ação.....: 2041 - Gerenc.Adm.do Consorcio Público de Saúde da Microrregiao de Canindé
 Descrição: Manutenção do Consórcio Público de Saúde

Unidade de medida: R\$

Região Município	Quant. 2018	Quant. 2019	Quant. 2020	Quant. 2021
	1	1	1	1
Quantidade por ano.....	1	1	1	1
Valor por ano.....	240.000,00	252.000,00	264.600,00	277.830,00
Totais.....: Quantidade	4	valor	1.034.430,00	
Fonte de recursos: Tesouro Municipal		0,00		
Convênios.....		0,00		
Outras fontes....	1.034.430,00			

TOTAL DO PROGRAMA:	Valor 2018	Valor 2019	Valor 2020	Valor 2021
	5.540.000,00	5.817.000,00	6.107.850,00	6.413.242,00

Programa: 0210 - Atendimento Ambulatorial Emergencial e Hospitalar
 AÇÃO NA MANUTENÇÃO DAS AÇÕES DO PROGRAMA DE ASSISTENCIA FARMACEUTICA

Ação.....: 2043 - Repasses Financeiros a Entidades Filantropicas de Rede Saúde Pública
 Descrição: Repasse Financeiro a Entidades Filantropicas de Rede de Saude Publica Credenciada.

Unidade de medida: R\$

Região Município	Quant. 2018	Quant. 2019	Quant. 2020	Quant. 2021
	1	1	1	1
Quantidade por ano.....	1	1	1	1
Valor por ano.....	11.460.000,00	12.033.000,00	12.634.650,00	13.266.382,00
Totais.....: Quantidade	4	valor	49.394.032,00	

ÓRGÃO: 08 - Secretaria Municipal de Saúde - SMS
 UNIDADE ORÇAMENTÁRIA: 08.02 - Fundo Municipal de Saúde
 EIXO: 08.02.02 - SOCIAL

Fonte de recursos: Tesouro Municipal 0,00
 Convênios..... 0,00
 Outras fontes.... 49.394.032,00

TOTAL DO PROGRAMA:	Valor 2018	Valor 2019	Valor 2020	Valor 2021
	11.460.000,00	12.033.000,00	12.634.650,00	13.266.382,00

Programa: 0429 - Atendimento Ambulatorial, Emergencial e Hospitalar
 AÇÃO PARA ATENDIMENTO AMBULATORIAL E HOSPITALAR

Ação.....: 1021 - Aquisição de Veículos Ambulancias e Uti's Move]
 Descrição: Aquisição de Veículos Ambulâncias e Uti's Móvel. Atender Prioritariamente as Demandas das Plenárias Distritais.

Unidade de medida: R\$

Região Município	Quant. 2018	Quant. 2019	Quant. 2020	Quant. 2021
	1	1	1	1
Quantidade por ano.....	1	1	1	1
Valor por ano.....	300.000,00	315.000,00	330.750,00	347.287,00
Totais.....: Quantidade	4	valor	1.293.037,00	
Fonte de recursos: Tesouro Municipal		0,00		
Convênios.....		0,00		
Outras fontes....	1.293.037,00			

TOTAL DO PROGRAMA:	Valor 2018	Valor 2019	Valor 2020	Valor 2021
	300.000,00	315.000,00	330.750,00	347.287,00

Subfunção: 304 - Vigilância Sanitária

Programa: 0137 - Assistência Comunitaria Geral
 AÇÃO A ASSISTENCIA COMUNITARIA EM GERAL

Ação.....: 1038 - Construção de Casa de Doença de Chagas/FUNASA
 Descrição: Construção de Casa de Doença de Chagas/FUNASA

Unidade de medida: R\$

Região Município	Quant. 2018	Quant. 2019	Quant. 2020	Quant. 2021
	1	1	1	1

ÓRGÃO: 08 - Secretaria Municipal de Saúde - SMS
 UNIDADE ORÇAMENTÁRIA: 08.02 - Fundo Municipal de Saúde
 EIXO: 08.02.02 - SOCIAL

Quantidade por ano.....	1	1	1	1
Valor por ano.....	50.000,00	52.500,00	55.125,00	57.881,00
Totais.....: Quantidade	4	valor	215.506,00	
Fonte de recursos: Tesouro Municipal		32.300,00		
Convênios.....		183.206,00		
Outras fontes....		0,00		
TOTAL DO PROGRAMA:	Valor 2018	Valor 2019	Valor 2020	Valor 2021
	50.000,00	52.500,00	55.125,00	57.881,00

Programa: 0246 - Vigilância Sanitária de Produtos e Serviços
 AÇÃO EM MELHORIA A VIGILANCIA SANITARIA

Ação.....: 2042 - Manutenção das Ações do Programa da Vigilância Sanitária
 Descrição: Gestão das Ações da Vigilância Sanitária no Ambito Municipal

Unidade de medida: R\$

Região	Quant. 2018	Quant. 2019	Quant. 2020	Quant. 2021
Município	1	1	1	1
Quantidade por ano.....	1	1	1	1
Valor por ano.....	40.000,00	42.000,00	44.100,00	46.305,00
Totais.....: Quantidade	4	valor	172.405,00	
Fonte de recursos: Tesouro Municipal		0,00		
Convênios.....		0,00		
Outras fontes....		172.405,00		
TOTAL DO PROGRAMA:	Valor 2018	Valor 2019	Valor 2020	Valor 2021
	40.000,00	42.000,00	44.100,00	46.305,00

Subfunção: 305 - Vigilância Epidemiológica

Programa: 0245 - Vigilância Epidemiológica
 AÇÃO DO PROGRAMA DE CONTROLE DE ENDEMIAS

Ação.....: 2044 - Manutenção das Ações do Programa de Controle de Endemias
 Descrição: Manutenção das Atividades Desenvolvidas Atraves do Programa de Controle de Endemias.

ÓRGÃO: 08 - Secretaria Municipal de Saúde - SMS
 UNIDADE ORÇAMENTÁRIA: 08.02 - Fundo Municipal de Saúde
 EIXO: 08.02.02 - SOCIAL

Unidade de medida: R\$

Região Município	Quant. 2018 1	Quant. 2019 1	Quant. 2020 1	Quant. 2021 1
Quantidade por ano.....	1	1	1	1
Valor por ano.....	756.600,00	794.430,00	834.151,00	875.859,00
Totais.....: Quantidade	4	valor	3.261.040,00	
Fonte de recursos: Tesouro Municipal		489.200,00		
Convênios.....		0,00		
Outras fontes....		2.771.840,00		
TOTAL DO PROGRAMA:	Valor 2018 756.600,00	Valor 2019 794.430,00	Valor 2020 834.151,00	Valor 2021 875.859,00
TOTAL DO EIXO:	Valor 2018 33.138.660,00	Valor 2019 34.790.428,00	Valor 2020 36.530.449,00	Valor 2021 38.355.396,25
TOTAL DA UNIDADE ORÇAMENTÁRIA:	Valor 2018 33.138.660,00	Valor 2019 34.790.428,00	Valor 2020 36.530.449,00	Valor 2021 38.355.396,25

ÓRGÃO: 09 - Sec. Mun. de Desenv. Economico e Turismo
 UNIDADE ORÇAMENTÁRIA: 09.01 - Sec. Mun. de Desenv. Economico e Turismo
 EIXO: 09.01.03 - GESTAO

Função: 04 - Administração

Subfunção: 122 - Administração Geral

Programa: 0616 - Programa de Desenvolvimento Econômico - PRODECON
 Desenvolvimento econômico

Ação.....: 0004 - Manutenção e Divulgação do PRODECON
 Descrição: Manutenção do PRODECON

Unidade de medida: R\$

Região Município	Quant. 2018	Quant. 2019	Quant. 2020	Quant. 2021
	1	1	1	1
Quantidade por ano.....	1	1	1	1
Valor por ano.....	30.000,00	31.500,00	33.075,00	34.728,75
Totais.....: Quantidade	4	valor	129.303,75	
Fonte de recursos: Tesouro Municipal	129.303,75			
Convênios.....	0,00			
Outras fontes....	0,00			
TOTAL DO PROGRAMA:	Valor 2018 30.000,00	Valor 2019 31.500,00	Valor 2020 33.075,00	Valor 2021 34.728,75

TOTAL DO EIXO:	Valor 2018 30.000,00	Valor 2019 31.500,00	Valor 2020 33.075,00	Valor 2021 34.728,75
-----------------------	--------------------------------	--------------------------------	--------------------------------	--------------------------------

TOTAL DA UNIDADE ORÇAMENTÁRIA:	Valor 2018 30.000,00	Valor 2019 31.500,00	Valor 2020 33.075,00	Valor 2021 34.728,75
---------------------------------------	--------------------------------	--------------------------------	--------------------------------	--------------------------------

ÓRGÃO: 09 - Sec. Mun. de Desenv. Economico e Turismo
 UNIDADE ORÇAMENTÁRIA: 09.01 - Sec. Mun. de Desenv. Economico e Turismo
 EIXO: 09.01.02 - SOCIAL

Função: 23 - Comércio e Serviços

Subfunção: 691 - Promoção Comercial

Programa: 0470 - PRODENE - Prog. de Desenvolvimento de Eventos e Negocios

Ação.....: 0006 - Capitação, Qualificação, Real e Apoio aos Negócios Micro, Peq. Empreend e Product
 Descrição: Capitação, Qualificação, Real e Apoio aos Negócios Micro, Peq. Empreend e Product

Unidade de medida: R\$

Região Município	Quant. 2018	Quant. 2019	Quant. 2020	Quant. 2021
	1	1	1	1
Quantidade por ano.....	1	1	1	1
Valor por ano.....	25.000,00	26.250,00	27.562,50	28.940,63
Totais.....: Quantidade	4	valor	107.753,13	
Fonte de recursos: Tesouro Municipal	107.753,13			
Convênios.....	0,00			
Outras fontes....	0,00			

Ação.....: 0007 - Fomento e Realização de Cursos Profissionalizantes
 Descrição: Fomento e Realização de Cursos Profissionalizantes

Unidade de medida: R\$

Região Município	Quant. 2018	Quant. 2019	Quant. 2020	Quant. 2021
	1	1	1	1
Quantidade por ano.....	1	1	1	1
Valor por ano.....	25.000,00	26.250,00	27.562,50	28.940,63
Totais.....: Quantidade	4	valor	107.753,13	
Fonte de recursos: Tesouro Municipal	107.753,13			
Convênios.....	0,00			
Outras fontes....	0,00			

TOTAL DO PROGRAMA:	Valor 2018	Valor 2019	Valor 2020	Valor 2021
	50.000,00	52.500,00	55.125,00	57.881,26

ÓRGÃO: 09 - Sec. Mun. de Desenv. Economico e Turismo
 UNIDADE ORÇAMENTÁRIA: 09.01 - Sec. Mun. de Desenv. Economico e Turismo
 EIXO: 09.01.02 - SOCIAL

Programa: 0492 - Apoio e Fortalec a Organizações Associativista e Cooperativi

Ação.....: 0008 - Incentivo ao Empreend. e Desenv. das Cooperativas, Associações e Grupos Productiv
 Descrição: Incentivo ao Empreend. e Desenv. das Cooperativas, Associações e Grupos Productiv

Unidade de medida: R\$

Região Município	Quant. 2018 1	Quant. 2019 1	Quant. 2020 1	Quant. 2021 1
Quantidade por ano.....	1	1	1	1
Valor por ano.....	30.000,00	31.500,00	33.075,00	34.728,75
Totais.....: Quantidade	4	valor	129.303,75	
Fonte de recursos: Tesouro Municipal		129.303,75		
Convênios.....		0,00		
Outras fontes....		0,00		

TOTAL DO PROGRAMA:	Valor 2018 30.000,00	Valor 2019 31.500,00	Valor 2020 33.075,00	Valor 2021 34.728,75
--------------------	-------------------------	-------------------------	-------------------------	-------------------------

Programa: 0616 - Programa de Desenvolvimento Econômico - PRODECON
 Desenvolvimento econômico

Ação.....: 0003 - Apoio à implantação de projetos produtivos
 Descrição: Apoio à implantação de projetos produtivos

Unidade de medida: R\$

Região Município	Quant. 2018 1	Quant. 2019 1	Quant. 2020 1	Quant. 2021 1
Quantidade por ano.....	1	1	1	1
Valor por ano.....	50.000,00	52.500,00	55.125,00	57.881,25
Totais.....: Quantidade	4	valor	215.506,25	
Fonte de recursos: Tesouro Municipal		215.506,25		
Convênios.....		0,00		
Outras fontes....		0,00		

Ação.....: 0005 - Promoção Capacitação e Qualificação Empresarial/Comercial e Serviços
 Descrição: Promoção Capacitação e Qualificação Empresarial/Comercial e Serviços

Unidade de medida: R\$

ÓRGÃO: 09 - Sec. Mun. de Desenv. Economico e Turismo
 UNIDADE ORÇAMENTÁRIA: 09.01 - Sec. Mun. de Desenv. Economico e Turismo
 EIXO: 09.01.02 - SOCIAL

Região Município	Quant. 2018	Quant. 2019	Quant. 2020	Quant. 2021
	1	1	1	1
Quantidade por ano.....	1	1	1	1
Valor por ano.....	20.000,00	21.000,00	22.050,00	23.152,50
Totais.....: Quantidade	4	valor	86.202,50	
Fonte de recursos: Tesouro Municipal		86.202,50		
Convênios.....		0,00		
Outras fontes....		0,00		

Ação.....: 1022 - Incentivos a Implantação de Industrias no Municipio
 Descrição: Proporcionar Incentivo para Implantação de Industrias no Municipio; Construção de Abrigo para os Romeiros no Bairro Alto Guaramiranga; Galpões nas Sede Distritais e Sede do Municipio para Fábricas.

Unidade de medida: R\$

Região Município	Quant. 2018	Quant. 2019	Quant. 2020	Quant. 2021
	1	1	1	1
Quantidade por ano.....	1	1	1	1
Valor por ano.....	7.875,00	8.268,75	8.682,16	9.115,00
Totais.....: Quantidade	4	valor	33.940,91	
Fonte de recursos: Tesouro Municipal		33.940,91		
Convênios.....		0,00		
Outras fontes....		0,00		

TOTAL DO PROGRAMA:	Valor 2018	Valor 2019	Valor 2020	Valor 2021
	77.875,00	81.768,75	85.857,16	90.148,75

Subfunção: 692 - Comercialização

Programa: 0616 - Programa de Desenvolvimento Econômico - PRODECON
 Desenvolvimento econômico

Ação.....: 1032 - Construção do Centro de Comercialização de Prod. Artesanais e Religiosos
 Descrição: Construção do Centro de Comercialização de Prod. Artesanais e Religiosos

Unidade de medida: R\$

Região Município	Quant. 2018	Quant. 2019	Quant. 2020	Quant. 2021
	1	1	1	1

ÓRGÃO: 09 - Sec. Mun. de Desenv. Economico e Turismo
 UNIDADE ORÇAMENTÁRIA: 09.01 - Sec. Mun. de Desenv. Economico e Turismo
 EIXO: 09.01.02 - SOCIAL

Quantidade por ano.....	1	1	1	1
Valor por ano.....	100.000,00	105.000,00	110.250,00	115.762,00
Totais.....: Quantidade	4	valor	431.012,00	
Fonte de recursos: Tesouro Municipal		43.100,00		
Convênios.....		387.912,00		
Outras fontes....		0,00		
TOTAL DO PROGRAMA:	Valor 2018	Valor 2019	Valor 2020	Valor 2021
	100.000,00	105.000,00	110.250,00	115.762,00
TOTAL DO EIXO:	Valor 2018	Valor 2019	Valor 2020	Valor 2021
	257.875,00	270.768,75	284.307,16	298.520,76
TOTAL DA UNIDADE ORÇAMENTÁRIA:	Valor 2018	Valor 2019	Valor 2020	Valor 2021
	257.875,00	270.768,75	284.307,16	298.520,76

ÓRGÃO: 09 - Sec. Mun. de Desenv. Economico e Turismo
 UNIDADE ORÇAMENTÁRIA: 09.01 - Sec. Mun. de Desenv. Economico e Turismo
 EIXO: 09.01.03 - GESTAO

Função: 23 - Comércio e Serviços

Subfunção: 695 - Turismo

Programa: 0037 - Administracao Geral

Ação.....: 2045 - Manut. das Atividades Administrativas da Sec.de Desenv.Econ.e Turismo
 Descrição: Funcionamento da Secretaria e Promoção do Desenvolvimento Economico e Turistico do Município; Real. da 1a. Conferencia de Turismo; Implantação Políticas públicas para desen. Turismo; Construção de Galpoes nas sedes Distratais e na sede do Municipio para Fábricas

Unidade de medida: R\$

Região Município	Quant. 2018 1	Quant. 2019 1	Quant. 2020 1	Quant. 2021 1
Quantidade por ano.....	1	1	1	1
Valor por ano.....	492.950,00	517.600,00	543.480,00	570.655,00
Totais.....: Quantidade	4	valor	2.124.685,00	
Fonte de recursos: Tesouro Municipal		2.124.685,00		
Convênios.....		0,00		
Outras fontes....		0,00		
TOTAL DO PROGRAMA:	valor 2018 492.950,00	valor 2019 517.600,00	valor 2020 543.480,00	valor 2021 570.655,00
TOTAL DO EIXO:	valor 2018 492.950,00	valor 2019 517.600,00	valor 2020 543.480,00	valor 2021 570.655,00
TOTAL DA UNIDADE ORÇAMENTÁRIA:	valor 2018 492.950,00	valor 2019 517.600,00	valor 2020 543.480,00	valor 2021 570.655,00

ÓRGÃO: 09 - Sec. Mun. de Desenv. Economico e Turismo
 UNIDADE ORÇAMENTÁRIA: 09.01 - Sec. Mun. de Desenv. Economico e Turismo
 EIXO: 09.01.02 - SOCIAL

Função: 23 - Comércio e Serviços

Subfunção: 695 - Turismo

Programa: 0138 - Edificações Publicas
 CONSTRUÇÃO DE PREDIOS

Ação.....: 1033 - Reforma do Mercado Velho com resgate da fachada
 Descrição: Reforma do Mercado Velho com resgate da fachada

Unidade de medida: R\$

Região	Quant. 2018	Quant. 2019	Quant. 2020	Quant. 2021
Município	1	1	1	1
Quantidade por ano.....	1	1	1	1
Valor por ano.....	50.000,00	52.500,00	55.125,00	57.881,00
Totais.....: Quantidade	4	valor	215.506,00	
Fonte de recursos: Tesouro Municipal		21.600,00		
Convênios.....		193.906,00		
Outras fontes....		0,00		
TOTAL DO PROGRAMA:	valor 2018	valor 2019	valor 2020	valor 2021
	50.000,00	52.500,00	55.125,00	57.881,00

Programa: 0363 - Programa de Desenvolvimento do Turismo
 Apoio às ações de desenvolvimento do Turismo

Ação.....: 0002 - Apoio aos Festejos de São Francisco
 Descrição: Apoio aos Festejos de São Francisco

Unidade de medida: R\$

Região	Quant. 2018	Quant. 2019	Quant. 2020	Quant. 2021
Município	1	1	1	1
Quantidade por ano.....	1	1	1	1
Valor por ano.....	150.000,00	160.000,00	200.000,00	200.000,00
Totais.....: Quantidade	4	valor	710.000,00	

ÓRGÃO: 09 - Sec. Mun. de Desenv. Economico e Turismo
 UNIDADE ORÇAMENTARIA: 09.01 - Sec. Mun. de Desenv. Economico e Turismo
 EIXO: 09.01.02 - SOCIAL

Fonte de recursos: Tesouro Municipal 710.000,00
 Convênios..... 0,00
 Outras fontes.... 0,00

Ação.....: 1100 - Construção, reforma e ampliação da Infraestrutura Turística do Município
 Descrição: Construção, reforma e ampliação da Infraestrutura Turística do Município

Unidade de medida: R\$

Região Município	Quant. 2018	Quant. 2019	Quant. 2020	Quant. 2021
	1	1	1	1
Quantidade por ano.....	1	1	1	1
Valor por ano.....	200.000,00	210.000,00	220.500,00	231.525,00
Totais.....: Quantidade	4	valor	862.025,00	
Fonte de recursos: Tesouro Municipal		258.600,00		
Convênios.....		301.700,00		
Outras fontes....		301.725,00		

Ação.....: 1101 - Conclusão da Construção do Monumento de São Francisco e Infraestrutura no entorn
 Descrição: Conclusão da Construção do Monumento de São Francisco e Infraestrutura no entorn

Unidade de medida: R\$

Região Município	Quant. 2018	Quant. 2019	Quant. 2020	Quant. 2021
	1	1	1	1
Quantidade por ano.....	1	1	1	1
Valor por ano.....	1.000.000,00	1.000.000,00	500.000,00	500.000,00
Totais.....: Quantidade	4	valor	3.000.000,00	
Fonte de recursos: Tesouro Municipal		600.000,00		
Convênios.....		2.400.000,00		
Outras fontes....		0,00		

TOTAL DO PROGRAMA:	Valor 2018	Valor 2019	Valor 2020	Valor 2021
	1.350.000,00	1.370.000,00	920.500,00	931.525,00

TOTAL DO EIXO:	Valor 2018	Valor 2019	Valor 2020	Valor 2021
	1.400.000,00	1.422.500,00	975.625,00	989.406,00

TOTAL DA UNIDADE ORÇAMENTÁRIA:	Valor 2018	Valor 2019	Valor 2020	Valor 2021
	1.400.000,00	1.422.500,00	975.625,00	989.406,00

ÓRGÃO: 10 - Sec. da Ouvidoria Geral do Município
 UNIDADE ORÇAMENTÁRIA: 10.01 - Sec. da Ouvidoria Geral do Município
 EIXO: 10.01.02 - SOCIAL

Função: 14 - Direito da Cidadania

Subfunção: 422 - Direitos Individuais, Coletivos e Difuso

Programa: 0037 - Administracao Geral

Ação.....: 2009 - Implantação da Casa do Cidadão
 Descrição: Assegurar Recursos para Implantação da Casa do Cidadão, onde será prestado atendimento a população em geral.

Unidade de medida: R\$

Região Município	Quant. 2018 1	Quant. 2019 1	Quant. 2020 1	Quant. 2021 1
Quantidade por ano.....	1	1	1	1
Valor por ano.....	13.125,00	13.781,00	14.470,00	15.195,00
Totais.....: Quantidade	4	valor	56.571,00	
Fonte de recursos: Tesouro Municipal		56.571,00		
Convênios.....		0,00		
Outras fontes....		0,00		

TOTAL DO PROGRAMA:	Valor 2018 13.125,00	Valor 2019 13.781,00	Valor 2020 14.470,00	Valor 2021 15.195,00
--------------------	-------------------------	-------------------------	-------------------------	-------------------------

TOTAL DO EIXO:	Valor 2018 13.125,00	Valor 2019 13.781,00	Valor 2020 14.470,00	Valor 2021 15.195,00
----------------	-------------------------	-------------------------	-------------------------	-------------------------

TOTAL DA UNIDADE ORÇAMENTÁRIA:	Valor 2018 13.125,00	Valor 2019 13.781,00	Valor 2020 14.470,00	Valor 2021 15.195,00
--------------------------------	-------------------------	-------------------------	-------------------------	-------------------------

ÓRGÃO: 11 - Sec. Munic. de Assistência Social-SEMAS
 UNIDADE ORÇAMENTÁRIA: 11.01 - Sec. Munic. de Assistência Social-SEMAS
 EIXO: 11.01.03 - GESTAO

Função: 08 - Assistência Social

Subfunção: 122 - Administração Geral

Programa: 0037 - Administracao Geral

Ação.....: 2047 - Manut.das Atividades Administrativas da Secretaria Munic. de Assistência Socia
 Descrição: Manut.das Atividades Administrativas da Secretaria Munic. de Assistência Socia

Unidade de medida: R\$

Região Município	Quant. 2018	Quant. 2019	Quant. 2020	Quant. 2021
	1	1	1	1
Quantidade por ano.....	1	1	1	1
Valor por ano.....	2.820.269,00	2.960.000,00	3.110.000,00	3.265.000,00
Totais.....: Quantidade	4	valor	12.155.269,00	
Fonte de recursos: Tesouro Municipal	12.155.269,00			
Convênios.....	0,00			
Outras fontes....	0,00			

TOTAL DO PROGRAMA:	Valor 2018 2.820.269,00	Valor 2019 2.960.000,00	Valor 2020 3.110.000,00	Valor 2021 3.265.000,00
--------------------	----------------------------	----------------------------	----------------------------	----------------------------

TOTAL DO EIXO:	Valor 2018 2.820.269,00	Valor 2019 2.960.000,00	Valor 2020 3.110.000,00	Valor 2021 3.265.000,00
----------------	----------------------------	----------------------------	----------------------------	----------------------------

TOTAL DA UNIDADE ORÇAMENTÁRIA:	Valor 2018 2.820.269,00	Valor 2019 2.960.000,00	Valor 2020 3.110.000,00	Valor 2021 3.265.000,00
--------------------------------	----------------------------	----------------------------	----------------------------	----------------------------

ÓRGÃO: 11 - Sec. Munic. de Assistência Social-SEMAS
 UNIDADE ORÇAMENTÁRIA: 11.01 - Sec. Munic. de Assistência Social-SEMAS
 EIXO: 11.01.02 - SOCIAL

Função: 08 - Assistência Social

Subfunção: 244 - Assistência Comunitária

Programa: 0011 - Defesa dos Direitos da Criança e do Adolescente
 AÇÃO DE MANUTENÇÃO DOS CONSELHOS TUTELARES

Ação.....: 2015 - Manutenção dos Conselhos vinculados
 Descrição: Assegurar recursos para o bom funcionamento dos Conselhos Assistencias do Municipio

Unidade de medida: R\$

Região	Quant. 2018	Quant. 2019	Quant. 2020	Quant. 2021
Município	1	1	1	1
Quantidade por ano.....	1	1	1	1
Valor por ano.....	154.970,00	162.720,00	170.855,00	170.400,00
Totais.....: Quantidade	4	valor	658.945,00	
Fonte de recursos: Tesouro Municipal	658.945,00			
Convênios.....	0,00			
Outras fontes....	0,00			

Ação.....: 2089 - Manutenção do Conselhor Tutelar
 Descrição: Manutenção do Conselhor Tutelar

Unidade de medida: R\$

Região	Quant. 2018	Quant. 2019	Quant. 2020	Quant. 2021
Município	1	1	1	1
Quantidade por ano.....	1	1	1	1
Valor por ano.....	150.000,00	157.500,00	165.375,00	173.643,00
Totais.....: Quantidade	4	valor	646.518,00	
Fonte de recursos: Tesouro Municipal	646.518,00			
Convênios.....	0,00			
Outras fontes....	0,00			

TOTAL DO PROGRAMA:	valor 2018	valor 2019	valor 2020	valor 2021
	304.970,00	320.220,00	336.230,00	344.043,00

ÓRGÃO: 11 - Sec. Munic. de Assistência Social-SEMAS
 UNIDADE ORÇAMENTÁRIA: 11.01 - Sec. Munic. de Assistência Social-SEMAS
 EIXO: 11.01.02 - SOCIAL

Programa: 0137 - Assistência Comunitaria Geral
 AÇÃO A ASSISTENCIA COMUNITARIA EM GERAL

Ação.....: 2048 - Construção, Reforma e Ampliação de Unidades de Assistência Social
 Descrição: Construção, Reforma e Ampliação de Unidades de Assistência Social

Unidade de medida: R\$

Região Município	Quant. 2018 1	Quant. 2019 1	Quant. 2020 1	Quant. 2021 1
Quantidade por ano.....	1	1	1	1
Valor por ano.....	200.000,00	210.000,00	220.500,00	231.525,00
Totais.....: Quantidade	4	valor	862.025,00	
Fonte de recursos: Tesouro Municipal	862.025,00			
Convênios.....	0,00			
Outras fontes....	0,00			

Ação.....: 2090 - Realização das Conferências Municipais
 Descrição: Realização das Conferências Municipais

Unidade de medida: R\$

Região Município	Quant. 2018 1	Quant. 2019 1	Quant. 2020 1	Quant. 2021 1
Quantidade por ano.....	1	1	1	1
Valor por ano.....	20.000,00	21.000,00	22.050,00	23.152,00
Totais.....: Quantidade	4	valor	86.202,00	
Fonte de recursos: Tesouro Municipal	86.202,00			
Convênios.....	0,00			
Outras fontes....	0,00			

Ação.....: 2092 - Manutenção da Casa do Cidadão
 Descrição: Manutenção da Casa do Cidadão

Unidade de medida: R\$

Região Município	Quant. 2018 1	Quant. 2019 1	Quant. 2020 1	Quant. 2021 1
Quantidade por ano.....	1	1	1	1
Valor por ano.....	20.000,00	21.000,00	22.050,00	23.152,00

ÓRGÃO: 11 - Sec. Munic. de Assistência Social-SEMAS
 UNIDADE ORÇAMENTÁRIA: 11.01 - Sec. Munic. de Assistência Social-SEMAS
 EIXO: 11.01.02 - SOCIAL

Totais.....:	Quantidade	4	valor	86.202,00
Fonte de recursos:	Tesouro Municipal		86.202,00	
	Convênios.....		0,00	
	Outras fontes....		0,00	

TOTAL DO PROGRAMA:	Valor 2018	Valor 2019	Valor 2020	Valor 2021
	240.000,00	252.000,00	264.600,00	277.829,00

Subfunção: 306 - Alimentação e Nutrição

Programa: 0137 - Assistência Comunitaria Geral
 AÇÃO A ASSISTENCIA COMUNITARIA EM GERAL

Ação.....: 2091 - Manutenção do Restaurante Popular
 Descrição: Manutenção do Restaurante Popular

Unidade de medida: R\$

Região	Quant. 2018	Quant. 2019	Quant. 2020	Quant. 2021
Município	1	1	1	1
Quantidade por ano.....	1	1	1	1
Valor por ano.....	25.000,00	26.250,00	27.562,00	28.940,00

Totais.....:	Quantidade	4	valor	107.752,00
Fonte de recursos:	Tesouro Municipal		107.752,00	
	Convênios.....		0,00	
	Outras fontes....		0,00	

TOTAL DO PROGRAMA:	Valor 2018	Valor 2019	Valor 2020	Valor 2021
	25.000,00	26.250,00	27.562,00	28.940,00

Subfunção: 422 - Direitos Individuais, Coletivos e Difuso

Programa: 0137 - Assistência Comunitaria Geral
 AÇÃO A ASSISTENCIA COMUNITARIA EM GERAL

Ação.....: 2093 - Manutenção do Centro de Referência da Mulher

ÓRGÃO: 11 - Sec. Munic. de Assistência Social-SEMAS
 UNIDADE ORÇAMENTÁRIA: 11.01 - Sec. Munic. de Assistência Social-SEMAS
 EIXO: 11.01.02 - SOCIAL

Descrição: Manutenção do Centro de Referência da Mulher				
Unidade de medida: R\$				
Região Município	Quant. 2018	Quant. 2019	Quant. 2020	Quant. 2021
	1	1	1	1
Quantidade por ano.....	1	1	1	1
Valor por ano.....	20.000,00	21.000,00	22.050,00	23.152,00
Totais.....: Quantidade	4	valor	86.202,00	
Fonte de recursos: Tesouro Municipal		86.202,00		
Convênios.....		0,00		
Outras fontes....		0,00		
TOTAL DO PROGRAMA:	Valor 2018	Valor 2019	Valor 2020	Valor 2021
	20.000,00	21.000,00	22.050,00	23.152,00
TOTAL DO EIXO:	Valor 2018	Valor 2019	Valor 2020	Valor 2021
	589.970,00	619.470,00	650.442,00	673.964,00
TOTAL DA UNIDADE ORÇAMENTÁRIA:	Valor 2018	Valor 2019	Valor 2020	Valor 2021
	589.970,00	619.470,00	650.442,00	673.964,00

ÓRGÃO: 11 - Sec. Munic. de Assistência Social-SEMAS
 UNIDADE ORÇAMENTÁRIA: 11.02 - Fundo Municipal de Assistência Social
 EIXO: 11.02.02 - SOCIAL

Função: 08 - Assistência Social

Subfunção: 243 - Assistência à Criança e ao Adolescente

Programa: 0123 - Erradicao do Trabalho Infantil
 AÇÃO PARA ERRADICAÇÃO DO TRABALHO INFANTIL

Ação.....: 2049 - Manutenção do Prog. de Erradicação do Trabalho Infantil - AEPETI
 Descrição: Manutenção das Atividades do Programa de Erradicação do Trabalho Infantil - PETI

Unidade de medida: R\$

Região Município	Quant. 2018 1	Quant. 2019 1	Quant. 2020 1	Quant. 2021 1
Quantidade por ano.....	1	1	1	1
Valor por ano.....	24.000,00	25.200,00	26.460,00	27.783,00
Totais.....: Quantidade	4	valor	103.443,00	
Fonte de recursos: Tesouro Municipal		0,00		
Convênios.....		0,00		
Outras fontes....	103.443,00			

TOTAL DO PROGRAMA:	Valor 2018 24.000,00	Valor 2019 25.200,00	Valor 2020 26.460,00	Valor 2021 27.783,00
--------------------	-------------------------	-------------------------	-------------------------	-------------------------

Programa: 0137 - Assistencia Comunitaria Geral
 AÇÃO A ASSISTENCIA COMUNITARIA EM GERAL

Ação.....: 2094 - Manutenção do Programa Primeira Infância no Suas/Criança Feliz
 Descrição: Manutenção do Programa Primeira Infância no Suas/Criança Feliz

Unidade de medida: R\$

Região Município	Quant. 2018 1	Quant. 2019 1	Quant. 2020 1	Quant. 2021 1
Quantidade por ano.....	1	1	1	1
Valor por ano.....	252.000,00	264.600,00	277.830,00	291.721,00
Totais.....: Quantidade	4	valor	1.086.151,00	

ÓRGÃO: 11 - Sec. Munic. de Assistência Social-SEMAS
 UNIDADE ORÇAMENTÁRIA: 11.02 - Fundo Municipal de Assistência Social
 EIXO: 11.02.02 - SOCIAL

Fonte de recursos: Tesouro Municipal 0,00
 Convênios..... 0,00
 Outras fontes.... 1.086.151,00

TOTAL DO PROGRAMA:	Valor 2018	Valor 2019	Valor 2020	Valor 2021
	252.000,00	264.600,00	277.830,00	291.721,00

Subfunção: 244 - Assistência Comunitária

Programa: 0137 - Assistência Comunitaria Geral
 AÇÃO A ASSISTENCIA COMUNITARIA EM GERAL

Ação.....: 1003 - Construção, Reforma, Ampliação e Equip. Cozinha Comunitária.
 Descrição: Construção, Reforma, Ampliação e Equip. Cozinha Comunitária

Unidade de medida: R\$

Região	Quant. 2018	Quant. 2019	Quant. 2020	Quant. 2021
Município	1	1	1	1
Quantidade por ano.....	1	1	1	1
Valor por ano.....	100.000,00	105.000,00	110.250,00	115.762,00

Totais.....: Quantidade	4	valor	431.012,00
Fonte de recursos: Tesouro Municipal		0,00	
Convênios.....		0,00	
Outras fontes....	431.012,00		

Ação.....: 2017 - Aprimoramento da Gestão do IGD/SUAS
 Descrição: Assegurar recursos para Gestão do IGDSUAS

Unidade de medida: R\$

Região	Quant. 2018	Quant. 2019	Quant. 2020	Quant. 2021
Município	1	1	1	1
Quantidade por ano.....	1	1	1	1
Valor por ano.....	20.000,00	21.000,00	22.050,00	23.152,00

Totais.....: Quantidade	4	valor	86.202,00
Fonte de recursos: Tesouro Municipal		0,00	
Convênios.....		0,00	
Outras fontes....	86.202,00		

ÓRGÃO: 11 - Sec. Munic. de Assistência Social-SEMAS
 UNIDADE ORÇAMENTÁRIA: 11.02 - Fundo Municipal de Assistência Social
 EIXO: 11.02.02 - SOCIAL

Ação.....: 2018 - Manutenção do ACESSUAS
 Descrição: Assegurar recursos para Manutenção do ACESSUAS

Unidade de medida: Atividade

Região Município	Quant. 2018	Quant. 2019	Quant. 2020	Quant. 2021
	1	1	1	1
Quantidade por ano.....	1	1	1	1
Valor por ano.....	15.750,00	16.535,00	17.365,00	18.235,00
Totais.....: Quantidade	4	valor	67.885,00	
Fonte de recursos: Tesouro Municipal		0,00		
Convênios.....		0,00		
Outras fontes....		67.885,00		

Ação.....: 2054 - Manutenção dos Serv. de Proteção Social Básica PAIF/CRAS, SCFV e Equipe Volante
 Descrição: Manutenção dos Serv. de Proteção Social Básica PAIF/CRAS, SCFV e Equipe Volante

Unidade de medida: R\$

Região Município	Quant. 2018	Quant. 2019	Quant. 2020	Quant. 2021
	1	1	1	1
Quantidade por ano.....	1	1	1	1
Valor por ano.....	1.380.000,00	1.449.000,00	1.521.450,00	1.597.522,00
Totais.....: Quantidade	4	valor	5.947.972,00	
Fonte de recursos: Tesouro Municipal		1.487.000,00		
Convênios.....		0,00		
Outras fontes....		4.460.972,00		

Ação.....: 2055 - Manutenção e Gerenciamento do IGD Bolsa Família
 Descrição: Manutenção das Atividades Desenvolvidas Atraves do Programa Indice de Gestão Descentralizada
 - I.G.D.-PBF

Unidade de medida: R\$

Região Município	Quant. 2018	Quant. 2019	Quant. 2020	Quant. 2021
	1	1	1	1
Quantidade por ano.....	1	1	1	1
Valor por ano.....	500.000,00	525.000,00	551.250,00	578.812,00
Totais.....: Quantidade	4	valor	2.155.062,00	

ÓRGÃO: 11 - Sec. Munic. de Assistência Social-SEMAS
 UNIDADE ORÇAMENTÁRIA: 11.02 - Fundo Municipal de Assistência Social
 EIXO: 11.02.02 - SOCIAL

Fonte de recursos: Tesouro Municipal 0,00
 Convênios..... 0,00
 Outras fontes.... 2.155.062,00

Ação.....: 2056 - Gestão de Benefícios Eventuais - Aluguel Social, Cestas Básicas e Urnas Funerárias
 Descrição: Atendimento a Famílias Carentes Atraves do Programa de Distribuição de Cestas Basicas de Alimentos, Aluguéis Sociais e Urnas Funerárias

Unidade de medida: R\$

Região Município	Quant. 2018	Quant. 2019	Quant. 2020	Quant. 2021
	1	1	1	1
Quantidade por ano.....	1	1	1	1
Valor por ano.....	30.000,00	31.500,00	33.075,00	34.728,00
Totais.....: Quantidade	4	valor	129.303,00	
Fonte de recursos: Tesouro Municipal		64.700,00		
Convênios.....		0,00		
Outras fontes....		64.603,00		

Ação.....: 2058 - Manut.dos Serviços de Proteção Social Especial de Média Complexidade CREAS/PAEFI
 Descrição: Assegurar recursos para manutenção do Programas Creas/PAEFI

Unidade de medida: R\$

Região Município	Quant. 2018	Quant. 2019	Quant. 2020	Quant. 2021
	1	1	1	1
Quantidade por ano.....	1	1	1	1
Valor por ano.....	145.530,00	152.806,00	160.446,00	168.469,00
Totais.....: Quantidade	4	valor	627.251,00	
Fonte de recursos: Tesouro Municipal		156.800,00		
Convênios.....		0,00		
Outras fontes....		470.451,00		

Ação.....: 2095 - Manutenção do Programa BPC na Escola
 Descrição: Manutenção do Programa Primeira Infancia no Suas/Criança Feliz

Unidade de medida: R\$

Região Município	Quant. 2018	Quant. 2019	Quant. 2020	Quant. 2021
	1	1	1	1
Quantidade por ano.....	1	1	1	1

ÓRGÃO: 11 - Sec. Munic. de Assistência Social-SEMAS
 UNIDADE ORÇAMENTÁRIA: 11.02 - Fundo Municipal de Assistência Social
 EIXO: 11.02.02 - SOCIAL

Valor por ano.....	5.000,00	5.250,00	5.512,00	5.788,00
--------------------	----------	----------	----------	----------

Totais.....: Quantidade	4	valor	21.550,00
Fonte de recursos: Tesouro Municipal			0,00
Convênios.....			0,00
Outras fontes....			21.550,00

Ação.....: 2096 - Manut. dos Serviços de Proteção Social Especial de Alta Complexidade
 Descrição: Manut. dos Serviços de Proteção Social Especial de Alta Complexidade

Unidade de medida: R\$

Região	Quant. 2018	Quant. 2019	Quant. 2020	Quant. 2021
Município	1	1	1	1

Quantidade por ano.....	1	1	1	1
Valor por ano.....	60.000,00	63.000,00	66.150,00	69.457,00

Totais.....: Quantidade	4	valor	258.607,00
Fonte de recursos: Tesouro Municipal			64.700,00
Convênios.....			0,00
Outras fontes....			193.907,00

Ação.....: 2097 - Fortalecimento das Instâncias de Controle Social - CMAS
 Descrição: Fortalecimento das Instâncias de Controle Social - CMAS

Unidade de medida: R\$

Região	Quant. 2018	Quant. 2019	Quant. 2020	Quant. 2021
Município	1	1	1	1

Quantidade por ano.....	1	1	1	1
Valor por ano.....	20.000,00	21.000,00	22.050,00	23.152,00

Totais.....: Quantidade	4	valor	86.202,00
Fonte de recursos: Tesouro Municipal			0,00
Convênios.....			0,00
Outras fontes....			86.202,00

TOTAL DO PROGRAMA:	Valor 2018	Valor 2019	Valor 2020	Valor 2021
	2.276.280,00	2.390.091,00	2.509.598,00	2.635.077,00

TOTAL DO EIXO:	Valor 2018	Valor 2019	Valor 2020	Valor 2021
	2.552.280,00	2.679.891,00	2.813.888,00	2.954.581,00

ÓRGÃO: 11 - Sec. Munic. de Assistência Social-SEMAS
UNIDADE ORÇAMENTÁRIA: 11.02 - Fundo Municipal de Assistência Social
EIXO: 11.02.02 - SOCIAL

TOTAL DA UNIDADE ORÇAMENTÁRIA:	Valor 2018	Valor 2019	Valor 2020	Valor 2021
	2.552.280,00	2.679.891,00	2.813.888,00	2.954.581,00

ÓRGÃO: 11 - Sec. Munic. de Assistência Social-SEMAS
 UNIDADE ORÇAMENTÁRIA: 11.03 - Fundo Mun. dos Dir. da Criança e do Adol
 EIXO: 11.03.03 - GESTAO

Função: 08 - Assistência Social

Subfunção: 243 - Assistência à Criança e ao Adolescente

Programa: 0037 - Administracao Geral

Ação.....: 2050 - Manutenção do Fundo Munic. dis Direitos da Criança/Adolescente-FMDCA
 Descrição: Manter as Unidades de Atendimento com Abrigo Domiciliar, SOS Criança e Conselho Tutelar.

Unidade de medida: R\$

Região	Quant. 2018	Quant. 2019	Quant. 2020	Quant. 2021
Município	1	1	1	1
Quantidade por ano.....	1	1	1	1
Valor por ano.....	67.200,00	70.560,00	74.088,00	77.792,00
Totais.....: Quantidade	4	valor	289.640,00	
Fonte de recursos: Tesouro Municipal	289.640,00			
Convênios.....	0,00			
Outras fontes....	0,00			
TOTAL DO PROGRAMA:	valor 2018 67.200,00	valor 2019 70.560,00	valor 2020 74.088,00	valor 2021 77.792,00
TOTAL DO EIXO:	valor 2018 67.200,00	valor 2019 70.560,00	valor 2020 74.088,00	valor 2021 77.792,00
TOTAL DA UNIDADE ORÇAMENTÁRIA:	valor 2018 67.200,00	valor 2019 70.560,00	valor 2020 74.088,00	valor 2021 77.792,00

ÓRGÃO: 11 - Sec. Munic. de Assistência Social-SEMAS
 UNIDADE ORÇAMENTARIA: 11.03 - Fundo Mun. dos Dir. da Criança e do Adol
 EIXO: 11.03.02 - SOCIAL

Função: 08 - Assistência Social

Subfunção: 243 - Assistência à Criança e ao Adolescente

Programa: 0122 - Amparo Assistencial à Criança e ao Adolescente
 AÇÃO DE OUTROS PROGRAMAS DE ASSITENCIA SOCIAL

Ação.....: 1031 - Construção, Reforma e Ampliação de Unid. de Apoio à Criança e ao Adolescente
 Descrição: Construção, Reforma e Ampliação de Unid. de Apoio à Criança e ao Adolescente

Unidade de medida: R\$

Região Município	Quant. 2018	Quant. 2019	Quant. 2020	Quant. 2021
	1	1	1	1
Quantidade por ano.....	1	1	1	1
Valor por ano.....	50.000,00	52.500,00	55.125,00	57.881,00
Totais.....: Quantidade	4	valor	215.506,00	
Fonte de recursos: Tesouro Municipal		215.506,00		
Convênios.....		0,00		
Outras fontes....		0,00		

Ação.....: 2059 - Fortalecimento das Entidades de PSB/PSE/Crianças e Adolescentes
 Descrição: Fortalecimento das Entidades de PSB/PSE/Crianças e Adolescentes

Unidade de medida: R\$

Região Município	Quant. 2018	Quant. 2019	Quant. 2020	Quant. 2021
	1	1	1	1
Quantidade por ano.....	1	1	1	1
Valor por ano.....	20.000,00	21.000,00	22.050,00	23.152,00
Totais.....: Quantidade	4	valor	86.202,00	
Fonte de recursos: Tesouro Municipal		86.202,00		
Convênios.....		0,00		
Outras fontes....		0,00		

TOTAL DO PROGRAMA:	Valor 2018	Valor 2019	Valor 2020	Valor 2021
	70.000,00	73.500,00	77.175,00	81.033,00

ÓRGÃO: 11 - Sec. Munic. de Assistência Social-SEMAS
UNIDADE ORÇAMENTÁRIA: 11.03 - Fundo Mun. dos Dir. da Criança e do Adol
EIXO: 11.03.02 - SOCIAL

TOTAL DO EIXO:	Valor 2018 70.000,00	Valor 2019 73.500,00	Valor 2020 77.175,00	Valor 2021 81.033,00
TOTAL DA UNIDADE ORÇAMENTÁRIA:	Valor 2018 70.000,00	Valor 2019 73.500,00	Valor 2020 77.175,00	Valor 2021 81.033,00

ÓRGÃO: 12 - Secretaria Municipal de Educação - SME
 UNIDADE ORÇAMENTÁRIA: 12.01 - Secretaria Municipal de Educação - SME
 EIXO: 12.01.03 - GESTAO

Função: 12 - Educação

Subfunção: 122 - Administração Geral

Programa: 0037 - Administracao Geral

Ação.....: 2062 - Manutenção da Secretaria Municipal de Educação
 Descrição: Manutenção das Atividades Administrativas e Educacionais dos Órgãos Ligados ao Desenvolvimento do Ensino Fundamental com Recursos Próprios do Município; Atendimento a Criança de 0 a 6 anos e Jovens e Adultos; Implant. Escola em Tempo Integral; Projetos do 2o. Tempo; Laboratórios tecnológicos;

Unidade de medida: R\$

Região Município	Quant. 2018	Quant. 2019	Quant. 2020	Quant. 2021
	1	1	1	1
Quantidade por ano.....	1	1	1	1
Valor por ano.....	2.068.166,62	2.180.229,92	2.887.830,40	3.065.117,98
Totais.....: Quantidade	4	valor	10.201.344,92	
Fonte de recursos: Tesouro Municipal	10.201.344,92			
Convênios.....	0,00			
Outras fontes....	0,00			
TOTAL DO PROGRAMA:	Valor 2018	Valor 2019	Valor 2020	Valor 2021
	2.068.166,62	2.180.229,92	2.887.830,40	3.065.117,98

TOTAL DO EIXO:	Valor 2018	Valor 2019	Valor 2020	Valor 2021
	2.068.166,62	2.180.229,92	2.887.830,40	3.065.117,98

TOTAL DA UNIDADE ORÇAMENTÁRIA:	Valor 2018	Valor 2019	Valor 2020	Valor 2021
	2.068.166,62	2.180.229,92	2.887.830,40	3.065.117,98

ÓRGÃO: 12 - Secretaria Municipal de Educação - SME
 UNIDADE ORÇAMENTÁRIA: 12.01 - Secretaria Municipal de Educação - SME
 EIXO: 12.01.02 - SOCIAL

Função: 12 - Educação

Subfunção: 122 - Administração Geral

Programa: 0037 - Administracao Geral

Ação.....: 2110 - Manutenção do Conselho Municipal de Educação
 Descrição: Manutenção do Conselho Municipal de Educação

Unidade de medida: R\$

Região Município	Quant. 2018 1	Quant. 2019 1	Quant. 2020 1	Quant. 2021 1
Quantidade por ano.....	1	1	1	1
Valor por ano.....	10.000,00	10.500,00	11.025,00	11.576,00
Totais.....: Quantidade	4	valor	43.101,00	
Fonte de recursos: Tesouro Municipal	43.101,00			
Convênios.....	0,00			
Outras fontes....	0,00			
TOTAL DO PROGRAMA:	Valor 2018 10.000,00	Valor 2019 10.500,00	Valor 2020 11.025,00	Valor 2021 11.576,00

TOTAL DO EIXO:	Valor 2018 10.000,00	Valor 2019 10.500,00	Valor 2020 11.025,00	Valor 2021 11.576,00
-----------------------	--------------------------------	--------------------------------	--------------------------------	--------------------------------

TOTAL DA UNIDADE ORÇAMENTÁRIA:	Valor 2018 10.000,00	Valor 2019 10.500,00	Valor 2020 11.025,00	Valor 2021 11.576,00
---------------------------------------	--------------------------------	--------------------------------	--------------------------------	--------------------------------

ÓRGÃO: 12 - Secretaria Municipal de Educação - SME
 UNIDADE ORÇAMENTÁRIA: 12.02 - Fundo Municipal de Educação
 EIXO: 12.02.02 - SOCIAL

Função: 12 - Educação

Subfunção: 306 - Alimentação e Nutrição

Programa: 0220 - Alimentação Escolar
 AÇÃO PARA MANUTENÇÃO DO PNAE

Ação.....: 2060 - Manutenção do Programa Nacional de Alimentação Escolar-PNAE-CRECHE
 Descrição: Manutenção do Programa Nacional de Alimentação Escolar-PNAE-CRECHE

Unidade de medida: R\$

Região Município	Quant. 2018	Quant. 2019	Quant. 2020	Quant. 2021
	1	1	1	1
Quantidade por ano.....	1	1	1	1
Valor por ano.....	293.454,00	308.126,00	323.533,00	339.709,00
Totais.....: Quantidade	4	valor	1.264.822,00	
Fonte de recursos: Tesouro Municipal		0,00		
Convênios.....		0,00		
Outras fontes....	1.264.822,00			

Ação.....: 2098 - Manutenção do Programa Nacional de Alimentação Escolar-PNAE-PRÉ-ESCOLAR
 Descrição: Manutenção do Programa Nacional de Alimentação Escolar-PNAE-PRÉ-ESCOLAR

Unidade de medida: R\$

Região Município	Quant. 2018	Quant. 2019	Quant. 2020	Quant. 2021
	1	1	1	1
Quantidade por ano.....	1	1	1	1
Valor por ano.....	191.205,00	200.765,00	210.803,00	221.343,00
Totais.....: Quantidade	4	valor	824.116,00	
Fonte de recursos: Tesouro Municipal		0,00		
Convênios.....		0,00		
Outras fontes....	824.116,00			

Ação.....: 2099 - Manutenção do Programa Nacional de Alimentação Escolar-PNAE-ENSINO FUNDAMENTAL
 Descrição: Manutenção do Programa Nacional de Alimentação Escolar-PNAE-ENSINO FUNDAMENTAL

ÓRGÃO: 12 - Secretaria Municipal de Educação - SME
 UNIDADE ORÇAMENTÁRIA: 12.02 - Fundo Municipal de Educação
 EIXO: 12.02.02 - SOCIAL

Unidade de medida: R\$

Região Município	Quant. 2018	Quant. 2019	Quant. 2020	Quant. 2021
	1	1	1	1
Quantidade por ano.....	1	1	1	1
Valor por ano.....	770.795,00	809.334,00	849.800,00	892.290,00
Totais.....: Quantidade	4	valor	3.322.219,00	
Fonte de recursos: Tesouro Municipal		0,00		
Convênios.....		0,00		
Outras fontes....	3.322.219,00			

Ação.....: 2100 - Manutenção do Programa Nacional de Alimentação Escolar-PNAE-ENSINO MEDIO
 Descrição: Manutenção do Programa Nacional de Alimentação Escolar-PNAE-ENSINO MEDIO

Unidade de medida: R\$

Região Município	Quant. 2018	Quant. 2019	Quant. 2020	Quant. 2021
	1	1	1	1
Quantidade por ano.....	1	1	1	1
Valor por ano.....	1.134,00	1.190,00	1.250,00	1.312,00
Totais.....: Quantidade	4	valor	4.886,00	
Fonte de recursos: Tesouro Municipal		0,00		
Convênios.....		0,00		
Outras fontes....	4.886,00			

Ação.....: 2101 - Manutenção do Programa Nacional de Alimentação Escolar-PNAE-AEE
 Descrição: Manutenção do Programa Nacional de Alimentação Escolar-PNAE-AEE

Unidade de medida: R\$

Região Município	Quant. 2018	Quant. 2019	Quant. 2020	Quant. 2021
	1	1	1	1
Quantidade por ano.....	1	1	1	1
Valor por ano.....	17.692,00	18.577,00	19.505,00	20.481,00
Totais.....: Quantidade	4	valor	76.255,00	
Fonte de recursos: Tesouro Municipal		0,00		
Convênios.....		0,00		
Outras fontes....	76.255,00			

Ação.....: 2102 - Manutenção do Programa Nacional de Alimentação Escolar-PNAE-EJA

ÓRGÃO: 12 - Secretaria Municipal de Educação - SME
 UNIDADE ORÇAMENTÁRIA: 12.02 - Fundo Municipal de Educação
 EIXO: 12.02.02 - SOCIAL

Descrição: Manutenção do Programa Nacional de Alimentação Escolar-PNAE-EJA

Unidade de medida: R\$

Região Município	Quant. 2018	Quant. 2019	Quant. 2020	Quant. 2021
	1	1	1	1
Quantidade por ano.....	1	1	1	1
Valor por ano.....	34.000,00	35.600,00	37.450,00	39.300,00
Totais.....: Quantidade	4	valor	146.350,00	
Fonte de recursos: Tesouro Municipal		0,00		
Convênios.....		0,00		
Outras fontes....	146.350,00			

Ação.....: 2103 - Manutenção do Programa Nacional de Alimentação Escolar-PNAE-MAIS EDUCAÇÃO FUND.
 Descrição: Manutenção do Programa Nacional de Alimentação Escolar-PNAE-MAIS EDUCAÇÃO FUND.

Unidade de medida: R\$

Região Município	Quant. 2018	Quant. 2019	Quant. 2020	Quant. 2021
	1	1	1	1
Quantidade por ano.....	1	1	1	1
Valor por ano.....	690.921,00	725.467,00	761.740,00	799.827,00
Totais.....: Quantidade	4	valor	2.977.955,00	
Fonte de recursos: Tesouro Municipal		0,00		
Convênios.....		0,00		
Outras fontes....	2.977.955,00			

TOTAL DO PROGRAMA:	valor 2018	valor 2019	valor 2020	valor 2021
	1.999.201,00	2.099.059,00	2.204.081,00	2.314.262,00

Subfunção: 361 - Ensino Fundamental

Programa: 0238 - Transporte Escolar para o Ensino Fundamental
 AÇÃO DE MANUTENÇÃO PARA O TRANSPORTE ESCOLAR

Ação.....: 2061 - Manutenção do Transporte Escolar-PNATE-ENSINO FUNDAMENTAL
 Descrição: Manutenção do Transporte Escolar-PNATE-ENSINO FUNDAMENTAL

Unidade de medida: R\$

ÓRGÃO: 12 - Secretaria Municipal de Educação - SME
 UNIDADE ORÇAMENTÁRIA: 12.02 - Fundo Municipal de Educação
 EIXO: 12.02.02 - SOCIAL

Região Município	Quant. 2018 1	Quant. 2019 1	Quant. 2020 1	Quant. 2021 1
Quantidade por ano.....	1	1	1	1
Valor por ano.....	2.100.240,00	2.205.252,00	2.315.514,00	2.431.290,00
Totais.....: Quantidade	4	valor	9.052.296,00	
Fonte de recursos: Tesouro Municipal		0,00		
Convênios.....		0,00		
Outras fontes....	9.052.296,00			
TOTAL DO PROGRAMA:	Valor 2018 2.100.240,00	Valor 2019 2.205.252,00	Valor 2020 2.315.514,00	Valor 2021 2.431.290,00

Programa: 0403 - Ensino Fundamental
 AÇÃO VOLTADA AO ENSINO FUNDAMENTAL

Ação.....: 1023 - Construção, Ampliação e Reforma de Unid. Escolares do Ensino Fundamental
 Descrição: Construção e Ampliação da Rede Física de Unidades Escolares do Ensino Fundamental na Sede, Distritos e Localidades da Zona Rural. Atender Prioritariamente as Demandas das Plenárias Distritais - Instalação de sala de informática da Escola Amélia Pessoa (polo 21) no distrito de Caiçara; Implantação de Escolas em Tempo Integral; Reforma do Caic Alfredo Coelho de Magalhães

Unidade de medida: R\$

Região Município	Quant. 2018 1	Quant. 2019 1	Quant. 2020 1	Quant. 2021 1
Quantidade por ano.....	1	1	1	1
Valor por ano.....	200.000,00	210.000,00	220.500,00	231.525,00
Totais.....: Quantidade	4	valor	862.025,00	
Fonte de recursos: Tesouro Municipal		215.500,00		
Convênios.....		0,00		
Outras fontes....	646.525,00			

Ação.....: 1024 - Construção, Reforma e Ampliação de Quadras Poliesportivas nas escolas
 Descrição: Construção de Quadras Poliesportivas nas Escolas da Sede, nos Distritos e Localidades Rurais; Reforma das Quadras Poliesportivas de Salitre e Caiçara; Quadra Esportiva Loc. Bonito; Quadra Poliesportiva na Escola Joaquim Magalhães - Bairro São Mateus;

Unidade de medida: R\$

Região Município	Quant. 2018 1	Quant. 2019 1	Quant. 2020 1	Quant. 2021 1
---------------------	------------------	------------------	------------------	------------------

ÓRGÃO: 12 - Secretaria Municipal de Educação - SME
 UNIDADE ORÇAMENTÁRIA: 12.02 - Fundo Municipal de Educação
 EIXO: 12.02.02 - SOCIAL

Quantidade por ano.....	1	1	1	1
Valor por ano.....	200.000,00	210.000,00	220.500,00	231.525,00
Totais.....: Quantidade	4	valor	862.025,00	
Fonte de recursos: Tesouro Municipal	215.500,00			
Convênios.....	0,00			
Outras fontes....	646.525,00			

Ação.....: 2063 - Manutenção do Programa Dinheiro Direto na Escola - PDDE
 Descrição: Manutenção de Aplicação do Programa Dinheiro Direto na Escola-PDDE.

Unidade de medida: R\$

Região	Quant. 2018	Quant. 2019	Quant. 2020	Quant. 2021
Município	1	1	1	1
Quantidade por ano.....	1	1	1	1
Valor por ano.....	10.000,00	10.500,00	11.025,00	11.576,00
Totais.....: Quantidade	4	valor	43.101,00	
Fonte de recursos: Tesouro Municipal	0,00			
Convênios.....	0,00			
Outras fontes....	43.101,00			

TOTAL DO PROGRAMA:	Valor 2018	Valor 2019	Valor 2020	Valor 2021
	410.000,00	430.500,00	452.025,00	474.626,00

Subfunção: 365 - Educação Infantil

Programa: 0238 - Transporte Escolar para o Ensino Fundamental
 AÇÃO DE MANUTENÇÃO PARA O TRANSPORTE ESCOLAR

Ação.....: 2104 - Manutenção do Transporte Escolar-PNATE-ENSINO INFANTIL
 Descrição: Manutenção do Transporte Escolar-PNATE-ENSINO INFANTIL

Unidade de medida: R\$

Região	Quant. 2018	Quant. 2019	Quant. 2020	Quant. 2021
Município	1	1	1	1
Quantidade por ano.....	1	1	1	1
Valor por ano.....	42.200,00	44.310,00	46.525,00	48.851,00

ÓRGÃO: 12 - Secretaria Municipal de Educação - SME
 UNIDADE ORÇAMENTÁRIA: 12.02 - Fundo Municipal de Educação
 EIXO: 12.02.02 - SOCIAL

Totais.....:	Quantidade	4	valor	181.886,00
Fonte de recursos:	Tesouro Municipal		0,00	
	Convênios.....		0,00	
	Outras fontes....	181.886,00		

TOTAL DO PROGRAMA:	valor 2018	valor 2019	valor 2020	valor 2021
	42.200,00	44.310,00	46.525,00	48.851,00

Programa: 0402 - Expansão da oferta de vagas em Estab. de Educaco Infantil
 AÇÃO PARA CONSTRUÇÃO E AMPLIAÇÃO UNIDADES ESCOLARES DO ENSINO INFANTIL

Ação.....: 1025 - Construção e Ampliação de Unidades Escolares do Ensino Infantil
 Descrição: Construir, Ampliar, e Equipar Unidades de Ensino para a Educação Infantil, Incluindo a Ampliação de Creches, Construção de Novas Unidades na Sedé e Distritos. Atender Prioritariamente as Demandas das Plenárias Distritais.

Unidade de medida: R\$

Região	Quant. 2018	Quant. 2019	Quant. 2020	Quant. 2021
Município	1	1	1	1
Quantidade por ano.....	1	1	1	1
Valor por ano.....	200.000,00	210.000,00	220.500,00	231.525,00

Totais.....:	Quantidade	4	valor	862.025,00
Fonte de recursos:	Tesouro Municipal		215.500,00	
	Convênios.....		0,00	
	Outras fontes....	646.525,00		

TOTAL DO PROGRAMA:	valor 2018	valor 2019	valor 2020	valor 2021
	200.000,00	210.000,00	220.500,00	231.525,00

TOTAL DO EIXO:	valor 2018	valor 2019	valor 2020	valor 2021
	4.751.641,00	4.989.121,00	5.238.645,00	5.500.554,00

TOTAL DA UNIDADE ORÇAMENTÁRIA:	valor 2018	valor 2019	valor 2020	valor 2021
	4.751.641,00	4.989.121,00	5.238.645,00	5.500.554,00

ÓRGÃO: 12 - Secretaria Municipal de Educação - SME
 UNIDADE ORÇAMENTÁRIA: 12.03 - Fundo de Desenv. da Educ. Básica-FUNDEB
 EIXO: 12.03.02 - SOCIAL

Função: 12 - Educação

Subfunção: 361 - Ensino Fundamental

Programa: 0403 - Ensino Fundamental
 AÇÃO VOLTADA AO ENSINO FUNDAMENTAL

Ação.....: 1026 - Const.e Ampliação de Unidades Escolares do Ens.Fundamental-FUNDEB 40%
 Descrição: Construir, Ampliar e Rquipar Unidades de Ensino Fundamental - FUNDEB 40%. Atender Prioritariamente as Demandas das Plenárias Distritais.

Unidade de medida: R\$

Região Município	Quant. 2018	Quant. 2019	Quant. 2020	Quant. 2021
	1	1	1	1
Quantidade por ano.....	1	1	1	1
Valor por ano.....	200.000,00	210.000,00	220.500,00	231.525,00
Totais.....: Quantidade	4	valor	862.025,00	
Fonte de recursos: Tesouro Municipal		0,00		
Convênios.....		0,00		
Outras fontes....	862.025,00			

Ação.....: 2066 - Pagamento de Remuneração do Pessoal do Magisterio-ENSINO FUNDAMENTAL FUNDEB 60%
 Descrição: Pagamento de Remuneração de Professores e Servidores Diretamente Ligados ao Ensino Fundamental a Conta dos 60% dos Recursos do FUNDEB.

Unidade de medida: R\$

Região Município	Quant. 2018	Quant. 2019	Quant. 2020	Quant. 2021
	1	1	1	1
Quantidade por ano.....	1	1	1	1
Valor por ano.....	27.895.276,00	29.290.039,00	30.754.541,00	32.292.268,00
Totais.....: Quantidade	4	valor	120.232.124,00	
Fonte de recursos: Tesouro Municipal		0,00		
Convênios.....		0,00		
Outras fontes....	120.232.124,00			

Ação.....: 2067 - Operacionalização das Ativ. com a Manut.Desenv.Ensino-FUNDAMENTAL-FUNDEB 40%

ÓRGÃO: 12 - Secretaria Municipal de Educação - SME
 UNIDADE ORÇAMENTÁRIA: 12.03 - Fundo de Desenv. da Educ. Básica-FUNDEB
 EIXO: 12.03.02 - SOCIAL

Descrição: Manutenção e Desenvolvimento do Ensino e Despesas Relacionadas com Recursos do FUNDEB 40%.

Unidade de medida: R\$

Região	Quant. 2018	Quant. 2019	Quant. 2020	Quant. 2021
Município	1	1	1	1
Quantidade por ano.....	1	1	1	1
Valor por ano.....	13.000.000,00	13.650.000,00	14.332.500,00	15.049.125,00
Totais.....: Quantidade	4	valor	56.031.625,00	
Fonte de recursos: Tesouro Municipal		0,00		
Convênios.....		0,00		
Outras fontes....	56.031.625,00			

TOTAL DO PROGRAMA:	valor 2018	valor 2019	valor 2020	valor 2021
	41.095.276,00	43.150.039,00	45.307.541,00	47.572.918,00

Subfunção: 365 - Educação Infantil

Programa: 0401 - Educação Infantil
 AÇÃO PARA EDUCAÇÃO INFANTIL

Ação.....: 2008 - Pagamento de Remuneração do Pessoal do Magisterio-ENSINO INFANTIL - FUNDEB-60%
 Descrição: Assegurar Recursos para Remuneração dos Educadores voltados para o Ensino Infantil do Município

Unidade de medida: R\$

Região	Quant. 2018	Quant. 2019	Quant. 2020	Quant. 2021
Município	1	1	1	1
Quantidade por ano.....	1	1	1	1
Valor por ano.....	5.584.856,00	5.864.100,00	6.157.300,00	6.465.170,00
Totais.....: Quantidade	4	valor	24.071.426,00	
Fonte de recursos: Tesouro Municipal		0,00		
Convênios.....		0,00		
Outras fontes....	24.071.426,00			

Ação.....: 2105 - Operacionalização das Ativ. com a Manut.Desenv.Ensino-INFANTIL-FUNDEB 40%
 Descrição: Operacionalização das Ativ. com a Manut.Desenv.Ensino-INFANTIL-FUNDEB 40%

Unidade de medida: R\$

ÓRGÃO: 12 - Secretaria Municipal de Educação - SME
 UNIDADE ORÇAMENTÁRIA: 12.03 - Fundo de Desenv. da Educ. Básica-FUNDEB
 EIXO: 12.03.02 - SOCIAL

Região Município	Quant. 2018 1	Quant. 2019 1	Quant. 2020 1	Quant. 2021 1
Quantidade por ano.....	1	1	1	1
Valor por ano.....	200.000,00	210.000,00	220.500,00	231.525,00
Totais.....: Quantidade	4	valor	862.025,00	
Fonte de recursos: Tesouro Municipal		0,00		
Convênios.....		0,00		
Outras fontes....	862.025,00			
TOTAL DO PROGRAMA:	Valor 2018 5.784.856,00	Valor 2019 6.074.100,00	Valor 2020 6.377.800,00	Valor 2021 6.696.695,00

Programa: 0402 - Expansão da Oferta de Vagas em Estab. de Educação Infantil
 AÇÃO PARA CONSTRUÇÃO E AMPLIAÇÃO UNIDADES ESCOLARES DO ENSINO INFANTIL

Ação.....: 1027 - Const.e Ampliação de Unidades Escolares do Ens. Infantil-FUNDEB 40%
 Descrição: Construir e Equipar Unidades de Ensino Infantil - FUNDEB 40% Atender Prioritariamente as Demandas das Plenárias Distritais.

Unidade de medida: R\$

Região Município	Quant. 2018 1	Quant. 2019 1	Quant. 2020 1	Quant. 2021 1
Quantidade por ano.....	1	1	1	1
Valor por ano.....	200.000,00	210.000,00	220.500,00	231.525,00
Totais.....: Quantidade	4	valor	862.025,00	
Fonte de recursos: Tesouro Municipal		0,00		
Convênios.....		0,00		
Outras fontes....	862.025,00			
TOTAL DO PROGRAMA:	Valor 2018 200.000,00	Valor 2019 210.000,00	Valor 2020 220.500,00	Valor 2021 231.525,00

Subfunção: 366 - Educação de Jovens e Adultos

Programa: 0366 - Educação de Jovens e Adultos

Ação.....: 2106 - Pagamento de Remuneração do Pessoal do Magisterio-JOVENS E ADULTOS - FUNDEB-60%

ÓRGÃO: 12 - Secretaria Municipal de Educação - SME
 UNIDADE ORÇAMENTÁRIA: 12.03 - Fundo de Desenv. da Educ. Básica-FUNDEB
 EIXO: 12.03.02 - SOCIAL

Descrição: Pagamento de Remuneração do Pessoal do Magisterio-JOVENS E ADULTOS - FUNDEB-60%

Unidade de medida: R\$

Região Município	Quant. 2018	Quant. 2019	Quant. 2020	Quant. 2021
	1	1	1	1
Quantidade por ano.....	1	1	1	1
Valor por ano.....	200.000,00	210.000,00	220.500,00	231.525,00
Totais.....: Quantidade	4	valor	862.025,00	
Fonte de recursos: Tesouro Municipal		0,00		
Convênios.....		0,00		
Outras fontes....	862.025,00			

Ação.....: 2107 - Operacionalização das Ativ.com a Manut.Desenv.Ensino-JOVENS E ADULTOS-FUNDEB 40%
 Descrição: Operacionalização das Ativ. com a Manut.Desenv.Ensino-JOVENS E ADULTOS-FUNDEB 40%

Unidade de medida: R\$

Região Município	Quant. 2018	Quant. 2019	Quant. 2020	Quant. 2021
	1	1	1	1
Quantidade por ano.....	1	1	1	1
Valor por ano.....	100.000,00	105.000,00	110.250,00	115.762,00
Totais.....: Quantidade	4	valor	431.012,00	
Fonte de recursos: Tesouro Municipal		0,00		
Convênios.....		0,00		
Outras fontes....	431.012,00			

TOTAL DO PROGRAMA:	Valor 2018 300.000,00	Valor 2019 315.000,00	Valor 2020 330.750,00	Valor 2021 347.287,00
--------------------	--------------------------	--------------------------	--------------------------	--------------------------

TOTAL DO EIXO:	Valor 2018 47.380.132,00	Valor 2019 49.749.139,00	Valor 2020 52.236.591,00	Valor 2021 54.848.425,00
----------------	-----------------------------	-----------------------------	-----------------------------	-----------------------------

TOTAL DA UNIDADE ORÇAMENTÁRIA:	Valor 2018 47.380.132,00	Valor 2019 49.749.139,00	Valor 2020 52.236.591,00	Valor 2021 54.848.425,00
--------------------------------	-----------------------------	-----------------------------	-----------------------------	-----------------------------

ÓRGÃO: 13 - Fundação Municipal de Cultura e Esporte
 UNIDADE ORÇAMENTÁRIA: 13.01 - Fundação Municipal de Cultura e Esporte
 EIXO: 13.01.02 - SOCIAL

Função: 13 - Cultura

Subfunção: 392 - Difusão Cultural

Programa: 0247 - Apoio a Difusão Cultural

Ação.....: 1041 - Implantação, Manutenção e Funcionamento dos Equipamentos do Cinema na Praça
 Descrição: Implantação, Manutenção e Funcionamento dos Equipamentos do Cinema na Praça

Unidade de medida: R\$

Região	Quant. 2018	Quant. 2019	Quant. 2020	Quant. 2021
Município	1	1	1	1
Quantidade por ano.....	1	1	1	1
Valor por ano.....	50.000,00	52.500,00	55.125,00	57.881,00
Totais.....: Quantidade	4	valor	215.506,00	
Fonte de recursos: Tesouro Municipal		21.600,00		
Convênios.....		193.906,00		
Outras fontes....		0,00		
TOTAL DO PROGRAMA:	Valor 2018	Valor 2019	Valor 2020	Valor 2021
	50.000,00	52.500,00	55.125,00	57.881,00

Programa: 0473 - Difusão Cultural
 AÇÃO DAS ATIVIDADES CULTURAIS

Ação.....: 2068 - Funcionamento das Atividades Culturais no Ambito do Município
 Descrição: Desenvolver Atividades Culturais no Ambito do Município; Criar Feira Cultural Distrital, na semana do município; Virada Cultural no dia 29 de Junho; Mostra cultural de talentos canindeense;

Unidade de medida: R\$

Região	Quant. 2018	Quant. 2019	Quant. 2020	Quant. 2021
Município	1	1	1	1
Quantidade por ano.....	1	1	1	1
Valor por ano.....	30.000,00	31.500,00	33.075,00	34.728,00

ÓRGÃO: 13 - Fundação Municipal de Cultura e Esporte
UNIDADE ORÇAMENTÁRIA: 13.01 - Fundação Municipal de Cultura e Esporte
EIXO: 13.01.02 - SOCIAL

Totais.....:	Quantidade	4	valor	129.303,00		
Fonte de recursos:	Tesouro Municipal		129.303,00			
	Convênios.....		0,00			
	Outras fontes....		0,00			
<hr/>						
TOTAL DO PROGRAMA:		Valor 2018	Valor 2019	Valor 2020	Valor 2021	
		30.000,00	31.500,00	33.075,00	34.728,00	
<hr/>						
TOTAL DO EIXO:		Valor 2018	Valor 2019	Valor 2020	Valor 2021	
		80.000,00	84.000,00	88.200,00	92.609,00	
<hr/>						
TOTAL DA UNIDADE ORÇAMENTÁRIA:		Valor 2018	Valor 2019	Valor 2020	Valor 2021	
		80.000,00	84.000,00	88.200,00	92.609,00	

ÓRGÃO: 13 - Fundação Municipal de Cultura e Esporte
 UNIDADE ORÇAMENTÁRIA: 13.01 - Fundação Municipal de Cultura e Esporte
 EIXO: 13.01.03 - GESTÃO

Função: 27 - Desporto e Lazer

Subfunção: 811 - Desporto de Rendimento

Programa: 0806 - Gestão da Política de Desporto e Lazer
 ação da fundação de esporte e cultura

Ação.....: 2069 - Manutenção das Atividades da Fundação de Esporte e Cultura
 Descrição: Manutenção das Atividades Desenvolvidas pela Fundação de Esporte e Cultura.

Unidade de medida: R\$

Região Município	Quant. 2018 1	Quant. 2019 1	Quant. 2020 1	Quant. 2021 1
Quantidade por ano.....	1	1	1	1
Valor por ano.....	300.000,00	315.000,00	330.750,00	347.287,00
Totais.....: Quantidade	4	valor	1.293.037,00	
Fonte de recursos: Tesouro Municipal	1.293.037,00			
Convênios.....	0,00			
Outras fontes....	0,00			
TOTAL DO PROGRAMA:	Valor 2018 300.000,00	Valor 2019 315.000,00	Valor 2020 330.750,00	Valor 2021 347.287,00

TOTAL DO EIXO:	Valor 2018 300.000,00	Valor 2019 315.000,00	Valor 2020 330.750,00	Valor 2021 347.287,00
-----------------------	---------------------------------	---------------------------------	---------------------------------	---------------------------------

TOTAL DA UNIDADE ORÇAMENTÁRIA:	Valor 2018 300.000,00	Valor 2019 315.000,00	Valor 2020 330.750,00	Valor 2021 347.287,00
---------------------------------------	---------------------------------	---------------------------------	---------------------------------	---------------------------------

ÓRGÃO: 13 - Fundação Municipal de Cultura e Esporte
 UNIDADE ORÇAMENTÁRIA: 13.01 - Fundação Municipal de Cultura e Esporte
 EIXO: 13.01.02 - SOCIAL

Função: 27 - Desporto e Lazer

Subfunção: 811 - Desporto de Rendimento

Programa: 0806 - Gestão da Política de Desporto e Lazer
 ação da fundação de esporte e cultura

Ação.....: 2070 - Manutenção das Atividades Esportivas e Recreat.no Ambito do Municipio
 Descrição: Incentivar o Desporto Amador e suas Diversas Modalidades.

Unidade de medida: R\$

Região	Quant. 2018	Quant. 2019	Quant. 2020	Quant. 2021
Município	1	1	1	1
Quantidade por ano.....	1	1	1	1
Valor por ano.....	40.000,00	42.000,00	44.100,00	46.305,00
Totais.....: Quantidade	4	valor	172.405,00	
Fonte de recursos: Tesouro Municipal	172.405,00			
Convênios.....	0,00			
Outras fontes....	0,00			

TOTAL DO PROGRAMA:	Valor 2018	Valor 2019	Valor 2020	Valor 2021
	40.000,00	42.000,00	44.100,00	46.305,00

Subfunção: 812 - Desporto Comunitário

Programa: 0721 - Desporto Comunitário
 ação para construção de quadras de esportes

Ação.....: 1029 - Construção de Quadras de Esportes e Poliesportivas
 Descrição: Construção de Quadras de Esportes e Poliesportivas. Atender Prioritariamente as Demandas das Plenárias Distritais - Reforma da Quadra Esportiva dos Targinos; Dist. Ipu Monte Alegre; Dist. Vazante do Curu; Construção de Campos de Futebol dotados com Iluminação na Sede do Município e nas Sedes Distritais;

Unidade de medida: R\$

ÓRGÃO: 13 - Fundação Municipal de Cultura e Esporte
 UNIDADE ORÇAMENTÁRIA: 13.01 - Fundação Municipal de Cultura e Esporte
 EIXO: 13.01.02 - SOCIAL

Região Município	Quant. 2018 1	Quant. 2019 1	Quant. 2020 1	Quant. 2021 1
Quantidade por ano.....	1	1	1	1
Valor por ano.....	300.000,00	315.000,00	330.750,00	347.287,00
Totais.....: Quantidade	4	valor	1.293.037,00	
Fonte de recursos: Tesouro Municipal		129.300,00		
Convênios.....		646.537,00		
Outras fontes....		517.200,00		
TOTAL DO PROGRAMA:	Valor 2018 300.000,00	Valor 2019 315.000,00	Valor 2020 330.750,00	Valor 2021 347.287,00

Programa: 0806 - Gestão da Política de Desporto e Lazer
 ação da fundação de esporte e cultura

Ação.....: 1042 - Implantação das Areninhas
 Descrição: Implantação das Areninhas

Unidade de medida: R\$

Região Município	Quant. 2018 1	Quant. 2019 1	Quant. 2020 1	Quant. 2021 1
Quantidade por ano.....	1	1	1	1
Valor por ano.....	30.000,00	31.500,00	33.075,00	34.728,00
Totais.....: Quantidade	4	valor	129.303,00	
Fonte de recursos: Tesouro Municipal		12.900,00		
Convênios.....		116.403,00		
Outras fontes....		0,00		
TOTAL DO PROGRAMA:	Valor 2018 30.000,00	Valor 2019 31.500,00	Valor 2020 33.075,00	Valor 2021 34.728,00

TOTAL DO EIXO:	Valor 2018 370.000,00	Valor 2019 388.500,00	Valor 2020 407.925,00	Valor 2021 428.320,00
-----------------------	---------------------------------	---------------------------------	---------------------------------	---------------------------------

TOTAL DA UNIDADE ORÇAMENTÁRIA:	Valor 2018 370.000,00	Valor 2019 388.500,00	Valor 2020 407.925,00	Valor 2021 428.320,00
---------------------------------------	---------------------------------	---------------------------------	---------------------------------	---------------------------------

ÓRGÃO: 14 - Inst. Mun. de Previd. do Mun. de Caninde
 UNIDADE ORÇAMENTÁRIA: 14.01 - Inst. Mun. de Previd. do Mun. de Caninde
 EIXO: 14.01.02 - SOCIAL

Função: 09 - Previdência Social

Subfunção: 272 - Previdência do Regime Estatutário

Programa: 0181 - Inativos e Pensionistas da Previdência Estatutaria
 ação para inativos e pensionistas

Ação.....: 2071 - Encargos Previdenciarios do IPMC
 Descrição: Pagamentos de Encargos Previdenciarios de Responsabilidade do IPMC.

Unidade de medida: R\$

Região Município	Quant. 2018	Quant. 2019	Quant. 2020	Quant. 2021
	1	1	1	1
Quantidade por ano.....	1	1	1	1
Valor por ano.....	12.617.118,00	13.247.975,00	13.910.375,00	14.605.890,00
Totais.....: Quantidade	4	valor	54.381.358,00	
Fonte de recursos: Tesouro Municipal	54.381.358,00			
Convênios.....	0,00			
Outras fontes....	0,00			

TOTAL DO PROGRAMA:	Valor 2018	Valor 2019	Valor 2020	Valor 2021
	12.617.118,00	13.247.975,00	13.910.375,00	14.605.890,00

TOTAL DO EIXO:	Valor 2018	Valor 2019	Valor 2020	Valor 2021
	12.617.118,00	13.247.975,00	13.910.375,00	14.605.890,00

TOTAL DA UNIDADE ORÇAMENTÁRIA:	Valor 2018	Valor 2019	Valor 2020	Valor 2021
	12.617.118,00	13.247.975,00	13.910.375,00	14.605.890,00

ÓRGÃO: 14 - Inst. Mun. de Previd. do Mun. de Caninde
 UNIDADE ORÇAMENTÁRIA: 14.01 - Inst. Mun. de Previd. do Mun. de Caninde
 EIXO: 14.01.03 - GESTAO

Função: 09 - Previdência Social

Subfunção: 272 - Previdência do Regime Estatutário

Programa: 0803 - Gestão da Política de Previdência do Regime Estatutário
 ação para manutenção do instituto de previdencia

Ação.....: 2072 - Manut.das Atividades Administrativas e Operacionais do I.P.M.C.
 Descrição: Funcionamento e Manutenção das Atividades Administrativas e Operacionais do Instituto de
 Previdencia do Município de Canindé.

Unidade de medida: R\$

Região Município	Quant. 2018	Quant. 2019	Quant. 2020	Quant. 2021
	1	1	1	1
Quantidade por ano.....	1	1	1	1
Valor por ano.....	1.197.000,00	1.256.850,00	1.320.000,00	1.385.677,00
Totais.....: Quantidade	4	valor	5.159.527,00	
Fonte de recursos: Tesouro Municipal	5.159.527,00			
Convênios.....	0,00			
Outras fontes....	0,00			

TOTAL DO PROGRAMA:	Valor 2018	Valor 2019	Valor 2020	Valor 2021
	1.197.000,00	1.256.850,00	1.320.000,00	1.385.677,00

TOTAL DO EIXO:	Valor 2018	Valor 2019	Valor 2020	Valor 2021
	1.197.000,00	1.256.850,00	1.320.000,00	1.385.677,00

TOTAL DA UNIDADE ORÇAMENTÁRIA:	Valor 2018	Valor 2019	Valor 2020	Valor 2021
	1.197.000,00	1.256.850,00	1.320.000,00	1.385.677,00

ÓRGÃO: 14 - Inst. Mun. de Previd. do Mun. de Caninde
 UNIDADE ORÇAMENTÁRIA: 14.01 - Inst. Mun. de Previd. do Mun. de Caninde
 EIXO: 14.01.02 - SOCIAL

Função: 99 - Reserva de Contingência

Subfunção: 997 - Reserva do RPPS

Programa: 9999 - Reserva de Contingência
 ação para reserva de contingência

Ação.....: 2073 - Reserva de Contingência - RPPS
 Descrição: Reserva de Contingência - RPPS

Unidade de medida: R\$

Região Município	Quant. 2018 1	Quant. 2019 1	Quant. 2020 1	Quant. 2021 1
Quantidade por ano.....	1	1	1	1
Valor por ano.....	200.000,00	210.000,00	220.500,00	231.525,00
Totais.....: Quantidade	4	valor	862.025,00	
Fonte de recursos: Tesouro Municipal	862.025,00			
Convênios.....	0,00			
Outras fontes....	0,00			

TOTAL DO PROGRAMA:	Valor 2018 200.000,00	Valor 2019 210.000,00	Valor 2020 220.500,00	Valor 2021 231.525,00
--------------------	--------------------------	--------------------------	--------------------------	--------------------------

TOTAL DO EIXO:	Valor 2018 200.000,00	Valor 2019 210.000,00	Valor 2020 220.500,00	Valor 2021 231.525,00
----------------	--------------------------	--------------------------	--------------------------	--------------------------

TOTAL DA UNIDADE ORÇAMENTÁRIA:	Valor 2018 200.000,00	Valor 2019 210.000,00	Valor 2020 220.500,00	Valor 2021 231.525,00
--------------------------------	--------------------------	--------------------------	--------------------------	--------------------------

ÓRGÃO: 15 - Serviço Autônomo de Água e Esgoto - SAAE
 UNIDADE ORÇAMENTÁRIA: 15.01 - Serviço Autônomo de Água e Esgoto - SAAE
 EIXO: 15.01.02 - SOCIAL

Função: 17 - Saneamento

Subfunção: 512 - Saneamento Básico Urbano

Programa: 0611 - Saneamento Básico Urbano
 SANEAMENTO BÁSICO

Ação.....: 1030 - Ampliação de Sistemas de Abastecimento de Água e Sistema de Esgotos
 Descrição: Ampliação de Sistemas de Abastecimento de Água e Sistemas de Esgotos na Sede e Distritos;
 Encanamento de água Santana da Cal;

Unidade de medida: R\$

Região	Quant. 2018	Quant. 2019	Quant. 2020	Quant. 2021
Município	1	1	1	1
Quantidade por ano.....	1	1	1	1
Valor por ano.....	78.750,00	82.687,50	86.821,00	91.162,00
Totais.....: Quantidade	4	valor	339.420,50	
Fonte de recursos: Tesouro Municipal	339.420,50			
Convênios.....	0,00			
Outras fontes....	0,00			

TOTAL DO PROGRAMA:	Valor 2018	Valor 2019	Valor 2020	Valor 2021
	78.750,00	82.687,50	86.821,00	91.162,00

TOTAL DO EIXO:	Valor 2018	Valor 2019	Valor 2020	Valor 2021
	78.750,00	82.687,50	86.821,00	91.162,00

TOTAL DA UNIDADE ORÇAMENTÁRIA:	Valor 2018	Valor 2019	Valor 2020	Valor 2021
	78.750,00	82.687,50	86.821,00	91.162,00

ÓRGÃO: 15 - Serviço Autônomo de Água e Esgoto - SAAE
 UNIDADE ORÇAMENTÁRIA: 15.01 - Serviço Autônomo de Água e Esgoto - SAAE
 EIXO: 15.01.03 - GESTAO

Função: 17 - Saneamento

Subfunção: 512 - Saneamento Básico Urbano

Programa: 0611 - Saneamento Básico Urbano
 SANEAMENTO BÁSICO

Ação.....: 2074 - Manutenção das Atividades Operacionais e Administrativas do S.A.A.E.
 Descrição: Funcionamento das Atividades Administrativas e Operacionais Desenvolvidas pelo Serviço Autonomo de Agua e Esgoto do Municipio. Aquisição de um Caminhão para limpeza de esgotos e fossas

Unidade de medida: R\$

Região Município	Quant. 2018	Quant. 2019	Quant. 2020	Quant. 2021
	1	1	1	1
Quantidade por ano.....	1	1	1	1
Valor por ano.....	3.590.115,00	3.769.620,00	3.958.101,00	4.156.006,00
Totais.....: Quantidade	4	valor	15.473.842,00	
Fonte de recursos: Tesouro Municipal	15.473.842,00			
Convênios.....		0,00		
Outras fontes....		0,00		

TOTAL DO PROGRAMA:	Valor 2018	Valor 2019	Valor 2020	Valor 2021
	3.590.115,00	3.769.620,00	3.958.101,00	4.156.006,00

TOTAL DO EIXO:	Valor 2018	Valor 2019	Valor 2020	Valor 2021
	3.590.115,00	3.769.620,00	3.958.101,00	4.156.006,00

TOTAL DA UNIDADE ORÇAMENTÁRIA:	Valor 2018	Valor 2019	Valor 2020	Valor 2021
	3.590.115,00	3.769.620,00	3.958.101,00	4.156.006,00

ÓRGÃO: 16 - Gabinete do Vice-Prefeito
 UNIDADE ORÇAMENTÁRIA: 16.01 - Gabinete do Vice-Prefeito
 EIXO: 16.01.03 - GESTAO

Função: 04 - Administração

Subfunção: 122 - Administração Geral

Programa: 0037 - Administracao Geral

Ação.....: 2005 - Manutenção das Atividades do Gabinete do Vice-Prefeito
 Descrição: Manutenção das Atividades do Gabinete do Vice-Prefeito

Unidade de medida: R\$

Região	Quant. 2018	Quant. 2019	Quant. 2020	Quant. 2021
Município	1	1	1	1
Quantidade por ano.....	1	1	1	1
Valor por ano.....	200.000,00	210.000,00	220.500,00	231.525,00
Totais.....: Quantidade	4	valor	862.025,00	
Fonte de recursos: Tesouro Municipal	862.025,00			
Convênios.....	0,00			
Outras fontes....	0,00			
TOTAL DO PROGRAMA:	Valor 2018 200.000,00	Valor 2019 210.000,00	Valor 2020 220.500,00	Valor 2021 231.525,00

TOTAL DO EIXO:	Valor 2018 200.000,00	Valor 2019 210.000,00	Valor 2020 220.500,00	Valor 2021 231.525,00
-----------------------	---------------------------------	---------------------------------	---------------------------------	---------------------------------

TOTAL DA UNIDADE ORÇAMENTÁRIA:	Valor 2018 200.000,00	Valor 2019 210.000,00	Valor 2020 220.500,00	Valor 2021 231.525,00
---------------------------------------	---------------------------------	---------------------------------	---------------------------------	---------------------------------

ÓRGÃO: 17 - Procuradoria Geral do Município-PGM
 UNIDADE ORÇAMENTÁRIA: 17.01 - Procuradoria Geral do Município-PGM
 EIXO: 17.01.03 - GESTAO

Função: 04 - Administração

Subfunção: 122 - Administração Geral

Programa: 0037 - Administracao Geral

Ação.....: 2046 - Manutenção das Atividades da Procuradoria Geral do Município - PGM
 Descrição: Manutenção das Atividades da Procuradoria Geral do Município - PGM

Unidade de medida: R\$

Região	Quant. 2018	Quant. 2019	Quant. 2020	Quant. 2021
Município	1	1	1	1
Quantidade por ano.....	1	1	1	1
Valor por ano.....	250.000,00	262.500,00	275.625,00	289.406,00
Totais.....: Quantidade	4	valor	1.077.531,00	
Fonte de recursos: Tesouro Municipal	1.077.531,00			
Convênios.....	0,00			
Outras fontes....	0,00			
TOTAL DO PROGRAMA:	valor 2018 250.000,00	valor 2019 262.500,00	valor 2020 275.625,00	valor 2021 289.406,00

TOTAL DO EIXO:	valor 2018 250.000,00	valor 2019 262.500,00	valor 2020 275.625,00	valor 2021 289.406,00
----------------	--------------------------	--------------------------	--------------------------	--------------------------

TOTAL DA UNIDADE ORÇAMENTÁRIA:	valor 2018 250.000,00	valor 2019 262.500,00	valor 2020 275.625,00	valor 2021 289.406,00
--------------------------------	--------------------------	--------------------------	--------------------------	--------------------------

ÓRGÃO: 18 - Controladoria Geral do Município-CONTROL
 UNIDADE ORÇAMENTÁRIA: 18.01 - Controladoria Geral do Município-CONTROL
 EIXO: 18.01.03 - GESTAO

Função: 04 - Administração

Subfunção: 124 - Controle Interno

Programa: 0037 - Administracao Geral

Ação.....: 2088 - Manutenção da Controladoria Geral do Município - CONTROL
 Descrição: Manutenção da Controladoria Geral do Município - CONTROL

Unidade de medida: R\$

Região	Quant. 2018	Quant. 2019	Quant. 2020	Quant. 2021
Município	1	1	1	1
Quantidade por ano.....	1	1	1	1
Valor por ano.....	200.000,00	210.000,00	220.500,00	231.525,00
Totais.....: Quantidade	4	valor	862.025,00	
Fonte de recursos: Tesouro Municipal	862.025,00			
Convênios.....	0,00			
Outras fontes....	0,00			
TOTAL DO PROGRAMA:	Valor 2018	Valor 2019	Valor 2020	Valor 2021
	200.000,00	210.000,00	220.500,00	231.525,00

TOTAL DO EIXO:	Valor 2018	Valor 2019	Valor 2020	Valor 2021
	200.000,00	210.000,00	220.500,00	231.525,00

TOTAL DA UNIDADE ORÇAMENTÁRIA:	Valor 2018	Valor 2019	Valor 2020	Valor 2021
	200.000,00	210.000,00	220.500,00	231.525,00

ÓRGÃO: 99 - Reserva de Contingência
 UNIDADE ORÇAMENTÁRIA: 99.99 - Reserva de Contingência
 EIXO: 99.99.02 - SOCIAL

Função: 99 - Reserva de Contingência

Subfunção: 999 - Reserva de Contingência

Programa: 9999 - Reserva de Contingência
 ação para reserva de contingência

Ação.....: 2075 - Reserva de Contingência
 Descrição: Reserva de Contingência

Unidade de medida: R\$

Região Município	Quant. 2018 1	Quant. 2019 1	Quant. 2020 1	Quant. 2021 1
Quantidade por ano.....	1	1	1	1
Valor por ano.....	855.000,00	897.750,00	942.638,00	989.769,00
Totais.....: Quantidade	4	valor	3.685.157,00	
Fonte de recursos: Tesouro Municipal	3.685.157,00			
Convênios.....		0,00		
Outras fontes....		0,00		

TOTAL DO PROGRAMA:	Valor 2018 855.000,00	Valor 2019 897.750,00	Valor 2020 942.638,00	Valor 2021 989.769,00
--------------------	--------------------------	--------------------------	--------------------------	--------------------------

TOTAL DO EIXO:	Valor 2018 855.000,00	Valor 2019 897.750,00	Valor 2020 942.638,00	Valor 2021 989.769,00
----------------	--------------------------	--------------------------	--------------------------	--------------------------

TOTAL DA UNIDADE ORÇAMENTÁRIA:	Valor 2018 855.000,00	Valor 2019 897.750,00	Valor 2020 942.638,00	Valor 2021 989.769,00
--------------------------------	--------------------------	--------------------------	--------------------------	--------------------------

ÓRGÃO: 99 - Reserva de Contingência
UNIDADE ORÇAMENTÁRIA: 99.99 - Reserva de Contingência
EIXO: 99.99.02 - SOCIAL

RESUMO POR EIXO:	Valor 2018	Valor 2019	Valor 2020	Valor 2021
SOCIAL	130.974.574,38	137.467.929,08	143.785.929,60	150.936.153,27
GESTAO	27.722.142,62	29.163.623,92	31.177.201,40	32.775.134,73
TOTAL GERAL.....:	158.696.717,00	166.631.553,00	174.963.131,00	183.711.288,00

ÓRGÃO: 00 - Câmara Municipal de Canindé
 UNIDADE ORÇAMENTÁRIA: 00.00 - Câmara Municipal

Macro objetivo: 0001 - PROPORCIONAR AS CONDIÇÕES NECESSARIAS A EXECUÇÃO DA ATIV. DO PODER LEGISLATIVO EM SEU MISTER DE LEGISLAR E FISCALIZAR

Programa: 0001 - Ação Legislativa

AÇÃO LEGISLATIVA

Ação.....: 2001 - Manutenção das Atividades Desenvolvidas pelo Poder Legislativo
 Descrição: Manutenção das Atividades Desenvolvidas pelo Poder Legislativo; Implantação e execução do Plano de Cargos, Carreiras e Salários dos Servidores da Câmara Municipal de Canindé.

Região Município	Quant. 2018	Quant. 2019	Quant. 2020	Quant. 2021
	1	1	1	1
Quantidade por ano...	1	1	1	1
Valor por ano.....	5.920.820,40	6.216.861,42	6.527.704,49	6.854.089,71
Totais.....: Quantidade	4	valor	25.519.476,02	
Fonte de recursos: Tesouro Municipal	25.519.476,02			
Convênios.....	0,00			
Outras fontes....	0,00			

TOTAL DO PROGRAMA:	Valor 2018	Valor 2019	Valor 2020	Valor 2021
	5.920.820,40	6.216.861,42	6.527.704,49	6.854.089,71

TOTAL DA UNIDADE ORÇAMENTÁRIA:	Valor 2018	Valor 2019	Valor 2020	Valor 2021
	5.920.820,40	6.216.861,42	6.527.704,49	6.854.089,71

ÓRGÃO: 01 - Gabinete do Prefeito
 UNIDADE ORÇAMENTÁRIA: 01.01 - Gabinete do Prefeito

Macro objetivo: 0025 - VIABILIZAR AS AÇÕES DE ADMINISTRAÇÃO GERAL VISANDO A MANUTENÇÃO E FUNCIONAMENTO DA MAQUINA ADMINISTRATIVA

Programa: 0037 - Administracao Geral

Ação.....: 2002 - Divulgação e Promoção do Município
 Descrição: Divulgação e Promoção do Município Atraves de Eventos e Comemorações a Cargo do Gabinete do Prefeito.

Região Município	Quant. 2018	Quant. 2019	Quant. 2020	Quant. 2021
	1	1	1	1
Quantidade por ano...	1	1	1	1
Valor por ano.....	80.000,00	84.000,00	88.200,00	92.610,00
Totais.....: Quantidade	4	valor	344.810,00	
Fonte de recursos: Tesouro Municipal		344.810,00		
Convênios.....		0,00		
Outras fontes....		0,00		

Ação.....: 2003 - Manutenção das Atividades do Gabinete do Prefeito
 Descrição: Manutenção e Funcionamento das Atividades Desenvolvidas pelo Gabinete do Prefeito; Apoio Financeiro para implantação e Manutenção da Unidade do Corpo de Bombeiros em Caninde; Apoio Logístico e manutenção das atividades dos Conselhos municipais, legalmente constituídos no Município de Canindé; Apoio financeiro para implantação e manutenção do Polo de Educação Superior a distância UAB/UECE do município de Canindé; Apoio financeiro para custear despesas com o transporte universitário dos estudantes a associação dos universitários do município de caninde.

Região Município	Quant. 2018	Quant. 2019	Quant. 2020	Quant. 2021
	1	1	1	1
Quantidade por ano...	1	1	1	1
Valor por ano.....	2.973.204,00	3.119.365,00	3.243.332,00	3.415.498,74
Totais.....: Quantidade	4	valor	12.751.399,74	
Fonte de recursos: Tesouro Municipal		12.751.399,74		
Convênios.....		0,00		
Outras fontes....		0,00		

TOTAL DO PROGRAMA:	Valor 2018	Valor 2019	Valor 2020	Valor 2021
	3.053.204,00	3.203.365,00	3.331.532,00	3.508.108,74

TOTAL DA UNIDADE ORÇAMENTÁRIA:	Valor 2018	Valor 2019	Valor 2020	Valor 2021
	3.053.204,00	3.203.365,00	3.331.532,00	3.508.108,74

ÓRGÃO: 02 - Sec. Munc. de Planj., Admin. e Finanças
 UNIDADE ORÇAMENTÁRIA: 02.01 - Sec. Munc. de Planj., Admin. e Finanças

Macro objetivo: 0025 - VIABILIZAR AS AÇÕES DE ADMINISTRAÇÃO GERAL VISANDO A MANUTENÇÃO E FUNCIONAMENTO DA MAQUINA ADMINISTRATIVA

Programa: 0037 - Administracao Geral

Ação.....: 2006 - Manutenção das Atividades da Sec. Mun. de Planejamento, Administração e Finanças
 Descrição: Manutenção das Atividades da Secretaria Municipal de Planejamento, Administração e Finanças.

Região Município	Quant. 2018	Quant. 2019	Quant. 2020	Quant. 2021
	1	1	1	1
Quantidade por ano...	1	1	1	1
Valor por ano.....	4.066.442,00	4.269.764,00	4.483.252,00	4.707.415,00
Totais.....: Quantidade	4	valor	17.526.873,00	
Fonte de recursos: Tesouro Municipal	17.526.873,00			
Convênios.....	0,00			
Outras fontes....	0,00			

Ação.....: 2109 - Manutenção dos Conselhos Vinculados
 Descrição: Manutenção dos Conselhos Vinculados

Região Município	Quant. 2018	Quant. 2019	Quant. 2020	Quant. 2021
	1	1	1	1
Quantidade por ano...	1	1	1	1
Valor por ano.....	10.000,00	10.500,00	11.025,00	11.576,00
Totais.....: Quantidade	4	valor	43.101,00	
Fonte de recursos: Tesouro Municipal	43.101,00			
Convênios.....	0,00			
Outras fontes....	0,00			

TOTAL DO PROGRAMA:	Valor 2018	Valor 2019	Valor 2020	Valor 2021
	4.076.442,00	4.280.264,00	4.494.277,00	4.718.991,00

Macro objetivo: 0025 - VIABILIZAR AS AÇÕES DE ADMINISTRAÇÃO GERAL VISANDO A MANUTENÇÃO E FUNCIONAMENTO DA MAQUINA ADMINISTRATIVA

Programa: 0118 - Programa de Apoio a Defesa do Interesse Publico

PRAGRAMA DE APOIO A DEFESA DO INTERESSE PUBLICO

ÓRGÃO: 02 - Sec. Munc. de Planj., Admin. e Finanças
 UNIDADE ORÇAMENTÁRIA: 02.01 - Sec. Munc. de Planj., Admin. e Finanças

Ação.....: 2004 - Manutenção de Convênios de Cooperação Mutua de Interesse Público
 Descrição: Manutenção de Convênios de Cooperação Mutua de Interesse Público Firmados com Entidades e
 Órgãos Governamentais e não Governamentais.

Região Município	Quant. 2018 1	Quant. 2019 1	Quant. 2020 1	Quant. 2021 1
Quantidade por ano...	1	1	1	1
Valor por ano.....	39.375,00	41.343,75	43.410,93	45.581,48
Totais.....: Quantidade	4	valor	169.711,16	
Fonte de recursos: Tesouro Municipal		169.711,16		
Convênios.....		0,00		
Outras fontes....		0,00		
TOTAL DO PROGRAMA:	Valor 2018 39.375,00	Valor 2019 41.343,75	Valor 2020 43.410,93	Valor 2021 45.581,48

TOTAL DA UNIDADE ORÇAMENTÁRIA:	Valor 2018 4.115.817,00	Valor 2019 4.321.607,75	Valor 2020 4.537.687,93	Valor 2021 4.764.572,48
---------------------------------------	-----------------------------------	-----------------------------------	-----------------------------------	-----------------------------------

ÓRGÃO: 02 - Sec. Munc. de Planj., Admin. e Finanças
 UNIDADE ORÇAMENTÁRIA: 02.01 - Sec. Munc. de Planj., Admin. e Finanças

Macro objetivo: 0027 - PROPICIAR AS CONDIÇÕES NECESSARIAS A EXECUÇÃO DE AÇÕES VISANDO A ADEQUADA E CORRETA ADMINISTRAÇÃO FINANCEIRA

Programa: 0055 - Controle Interno

AÇÃO FINANCEIRA

Ação,....: 2007 - Manu. dos Serviços de Tributação, Tesou- raria, Contab. e Controladoria
 Descrição: Manutenção dos Serviços Financeiros, Contabeis, Arrecadação e Tributação, e Controle Interno.

Região Município	Quant. 2018	Quant. 2019	Quant. 2020	Quant. 2021
	1	1	1	1
Quantidade por ano...	1	1	1	1
Valor por ano.....	50.000,00	52.500,00	55.125,00	57.881,00
Totais.....: Quantidade	4	valor	215.506,00	
Fonte de recursos: Tesouro Municipal		215.506,00		
Convênios.....		0,00		
Outras fontes....		0,00		

TOTAL DO PROGRAMA:	Valor 2018	Valor 2019	Valor 2020	Valor 2021
	50.000,00	52.500,00	55.125,00	57.881,00

TOTAL DA UNIDADE ORÇAMENTÁRIA:	Valor 2018	Valor 2019	Valor 2020	Valor 2021
	50.000,00	52.500,00	55.125,00	57.881,00

ÓRGÃO: 02 - Sec. Munc. de Planj., Admin. e Finanças
 UNIDADE ORÇAMENTÁRIA: 02.01 - Sec. Munc. de Planj., Admin. e Finanças

Macro objetivo: 0080 - POSSIBILITAR A AMORTIZAÇÃO E ENCARGOS DA DIVIDA INTERNA

Programa: 0964 - Serviços de Outras Dividas

AMORTIZAÇÃO DA DÍVIDA

Ação.....: 2016 - Cumprimento de Sentenças Judiciais
 Descrição: Pagamentos de Sentenças Judiciais Transitadas em Julgados.

Região Município	Quant. 2018	Quant. 2019	Quant. 2020	Quant. 2021
	1	1	1	1
Quantidade por ano...	1	1	1	1
Valor por ano.....	3.000.000,00	3.150.000,00	3.307.500,00	3.472.875,00
Totais.....: Quantidade	4	valor	12.930.375,00	
Fonte de recursos: Tesouro Municipal		12.930.375,00		
Convênios.....		0,00		
Outras fontes....		0,00		
TOTAL DO PROGRAMA:	Valor 2018	Valor 2019	Valor 2020	Valor 2021
	3.000.000,00	3.150.000,00	3.307.500,00	3.472.875,00

Macro objetivo: 0080 - POSSIBILITAR A AMORTIZAÇÃO E ENCARGOS DA DIVIDA INTERNA

Programa: 1302 - Serviço da Dívida Interna Contratada com Inst.Financeiras

AMORTIZAÇÃO DA DIVIDA INTERNA

Ação.....: 2010 - Amortização da Dívida Interna - INSS
 Descrição: Pagamento de Amortização da Dívida Fundada Interna, Junto ao INSS.

Região Município	Quant. 2018	Quant. 2019	Quant. 2020	Quant. 2021
	1	1	1	1
Quantidade por ano...	1	1	1	1
Valor por ano.....	1.023.948,47	1.075.145,89	1.128.903,18	1.185.348,34
Totais.....: Quantidade	4	valor	4.413.345,88	
Fonte de recursos: Tesouro Municipal		4.413.345,88		
Convênios.....		0,00		
Outras fontes....		0,00		
TOTAL DO PROGRAMA:	Valor 2018	Valor 2019	Valor 2020	Valor 2021
	1.023.948,47	1.075.145,89	1.128.903,18	1.185.348,34

ÓRGÃO: 02 - Sec. Munc. de Planj., Admin. e Finanças
 UNIDADE ORÇAMENTARIA: 02.01 - Sec. Munc. de Planj., Admin. e Finanças

Macro objetivo: 0080 - POSSIBILITAR A AMORTIZAÇÃO E ENCARGOS DA DIVIDA INTERNA

Programa: 1304 - Serviço da Dívida Interna Pactuada

AMORTIZAÇÃO DA DIVIDA INTERNA

Ação.....: 2011 - Amortização da Dívida Interna - BB S/A PASEP
 Descrição: Cumprir Compromisso Com Amortização da Dívida Fundada Junto ao Banco do Brasil S/S Relativo ao PASEP

Região Município	Quant. 2018	Quant. 2019	Quant. 2020	Quant. 2021
	1	1	1	1
Quantidade por ano...	1	1	1	1
Valor por ano.....	889.179,69	933.638,67	980.320,60	1.029.336,63
Totais.....: Quantidade	4	valor	3.832.475,59	
Fonte de recursos: Tesouro Municipal		3.832.475,59		
Convênios.....		0,00		
Outras fontes....		0,00		

Ação.....: 2012 - Amortização da Dívida Interna - PMAT/ BNDES
 Descrição: Pagamnto de amortização da dívida interna contraída junto ao BNDES com interveniência dp Banco do Brasil S/A do programa PMAT

Região Município	Quant. 2018	Quant. 2019	Quant. 2020	Quant. 2021
	1	1	1	1
Quantidade por ano...	1	1	1	1
Valor por ano.....	7.875,00	8.268,75	8.682,18	9.116,29
Totais.....: Quantidade	4	valor	33.942,22	
Fonte de recursos: Tesouro Municipal		33.942,22		
Convênios.....		0,00		
Outras fontes....		0,00		

Ação.....: 2013 - Amortização da Dívida Interna - C.E.F / Pro-Sanear
 Descrição: Pagamento de Amortização da Dívida Interna Junto a CEF do Programa PRO-SANEAR.

Região Município	Quant. 2018	Quant. 2019	Quant. 2020	Quant. 2021
	1	1	1	1
Quantidade por ano...	1	1	1	1
Valor por ano.....	7.875,00	8.268,75	8.682,18	9.116,29
Totais.....: Quantidade	4	valor	33.942,22	

ÓRGÃO: 02 - Sec. Munc. de Planj., Admin. e Finanças
 UNIDADE ORÇAMENTÁRIA: 02.01 - Sec. Munc. de Planj., Admin. e Finanças

Fonte de recursos: Tesouro Municipal 33.942,22
 Convênios..... 0,00
 Outras fontes.... 0,00

Ação.....: 2014 - Amortização da Dívida Interna - I.P.M.C Inst.Prev.do Munic.de Caninde
 Descrição: Pagamento de Amortização da Dívida Previdenciária Junto ao IPMC

Região	Quant. 2018	Quant. 2019	Quant. 2020	Quant. 2021
Município	1	1	1	1
Quantidade por ano...	1	1	1	1
Valor por ano.....	262.500,00	275.625,00	289.406,25	303.876,56

Totais.....: Quantidade 4 valor 1.131.407,81
 Fonte de recursos: Tesouro Municipal 1.131.407,81
 Convênios..... 0,00
 Outras fontes.... 0,00

TOTAL DO PROGRAMA:	Valor 2018	Valor 2019	Valor 2020	Valor 2021
	1.167.429,69	1.225.801,17	1.287.091,21	1.351.445,77

Macro objetivo: 0080 - POSSIBILITAR A AMORTIZAÇÃO E ENCARGOS DA DÍVIDA INTERNA

Programa: 1310 - Programa de Formação do Patrimônio do Servidor - PASEP

AMORTIZAÇÃO DA DÍVIDA

Ação.....: 2019 - Pagamento de Contribuições ao PASEP
 Descrição: Pagamento das Contribuições Junto ao PASEP

Região	Quant. 2018	Quant. 2019	Quant. 2020	Quant. 2021
Município	1	1	1	1
Quantidade por ano...	1	1	1	1
Valor por ano.....	585.179,90	614.438,89	645.160,83	677.418,88

Totais.....: Quantidade 4 valor 2.522.198,50
 Fonte de recursos: Tesouro Municipal 2.522.198,50
 Convênios..... 0,00
 Outras fontes.... 0,00

TOTAL DO PROGRAMA:	Valor 2018	Valor 2019	Valor 2020	Valor 2021
	585.179,90	614.438,89	645.160,83	677.418,88

ÓRGÃO: 02 - Sec. Munc. de Planj., Admin. e Finanças
UNIDADE ORÇAMENTÁRIA: 02.01 - Sec. Munc. de Planj., Admin. e Finanças

TOTAL DA UNIDADE ORÇAMENTÁRIA:	Valor 2018	Valor 2019	Valor 2020	Valor 2021
	5.776.558,06	6.065.385,95	6.368.655,22	6.687.087,99

ÓRGÃO: 04 - Sec. Mun. de Desen. Urb, Infr.e Serv.Pub
 UNIDADE ORÇAMENTARIA: 04.01 - Sec. Mun. de Desen. Urb, Infr.e Serv.Pub

Macro objetivo: 0025 - VIABILIZAR AS AÇÕES DE ADMINISTRAÇÃO GERAL VISANDO A MANUTENÇÃO E FUNCIONAMENTO DA MAQUINA ADMINISTRATIVA

Programa: 0037 - Administracao Geral

Ação.....: 2020 - Manutenção das Ativ. da Sec. Mun. de Desenv.Urb.,Infra. e Serv. Públicos-SEINFRA
 Descrição: Manutenção das Ativ. da Sec. Mun. de Desenv.Urb.,Infra. e Serv. Públicos-SEINFRA

Região	Quant. 2018	Quant. 2019	Quant. 2020	Quant. 2021
Município	1	1	1	1
Quantidade por ano...	1	1	1	1
Valor por ano.....	1.849.315,92	1.941.781,71	2.038.870,80	2.140.814,34

Totais.....: Quantidade 4 valor 7.970.782,77
 Fonte de recursos: Tesouro Municipal 7.970.782,77
 Convênios..... 0,00
 Outras fontes.... 0,00

TOTAL DO PROGRAMA:	Valor 2018	Valor 2019	Valor 2020	Valor 2021
	1.849.315,92	1.941.781,71	2.038.870,80	2.140.814,34

TOTAL DA UNIDADE ORÇAMENTÁRIA:	Valor 2018	Valor 2019	Valor 2020	Valor 2021
	1.849.315,92	1.941.781,71	2.038.870,80	2.140.814,34

ÓRGÃO: 04 - Sec. Mun. de Desen. Urb, Infr.e Serv.Pub
 UNIDADE ORÇAMENTÁRIA: 04.01 - Sec. Mun. de Desen. Urb, Infr.e Serv.Pub

Macro objetivo: 0026 - PROPICIAR AS CONDIÇÕES E EXECUÇÃO DE AÇÕES DIRECIONADAS A REALIZAÇÃO DE EDIFICAÇÕES PÚBLICAS

Programa: 0138 - Edificações Publicas

CONSTRUÇÃO DE PREDIOS

Ação.....: 1002 - Construção,Ampliação e Recuperação de predios e Equip. Publicos
 Descrição: Construir, Ampliar e Recuperar Prédios e Equipamentos Urbanos Pertencentes ao Patrimonio Público - Reforma imediata do Terminal Rodoviário; Mobilidade Urbana, Acessibilidade nas principais vias e prédios públicos; Posto Policial Dist. do Bonito, Salitre e Ipu Monte Alegre; Criação de um Camelódromo; Implant. Restaurante Popular;

Região Município	Quant. 2018	Quant. 2019	Quant. 2020	Quant. 2021
	1	1	1	1
Quantidade por ano...	1	1	1	1
Valor por ano.....	200.000,00	210.000,00	220.500,00	231.525,00

Totais.....: Quantidade	4	valor	862.025,00
Fonte de recursos: Tesouro Municipal		862.025,00	
Convênios.....		0,00	
Outras fontes....		0,00	

TOTAL DO PROGRAMA:	valor 2018	valor 2019	valor 2020	valor 2021
	200.000,00	210.000,00	220.500,00	231.525,00

Macro objetivo: 0026 - PROPICIAR AS CONDIÇÕES E EXECUÇÃO DE AÇÕES DIRECIONADAS A REALIZAÇÃO DE EDIFICAÇÕES PÚBLICAS

Programa: 0328 - Pracas, Parques e Jardins

CONSTRUÇÃO

Ação.....: 1007 - Construção do Parque do Rio Caninde
 Descrição: Construção, Urbanização e Preservação do Rio Canindé.

Região Município	Quant. 2018	Quant. 2019	Quant. 2020	Quant. 2021
	1	1	1	1
Quantidade por ano...	1	1	1	1
Valor por ano.....	150.000,00	157.500,00	165.375,00	173.643,00

Totais.....: Quantidade	4	valor	646.518,00
Fonte de recursos: Tesouro Municipal		323.218,00	
Convênios.....		194.000,00	
Outras fontes....		129.300,00	

ÓRGÃO: 04 - Sec. Mun. de Desen. Urb, Infr.e Serv.Pub
 UNIDADE ORÇAMENTÁRIA: 04.01 - Sec. Mun. de Desen. Urb, Infr.e Serv.Pub

TOTAL DO PROGRAMA:	Valor 2018 150.000,00	Valor 2019 157.500,00	Valor 2020 165.375,00	Valor 2021 173.643,00
--------------------	--------------------------	--------------------------	--------------------------	--------------------------

Macro objetivo: 0026 - PROPICIAR AS CONDIÇÕES E EXECUÇÃO DE AÇÕES DIRECIONADAS A REALIZAÇÃO DE EDIFICAÇÕES PÚBLICAS

Programa: 0515 - Habitações Urbanas

HABITAÇÃO

Ação.....: 1009 - Construção de Habitações Populares
 Descrição: Construção de Casas Populares na Sede e Distritos. Atender Prioritariamente as Demandas das Plenárias Distritais.

Região	Quant. 2018	Quant. 2019	Quant. 2020	Quant. 2021
Município	1	1	1	1
Quantidade por ano...	1	1	1	1
Valor por ano.....	100.000,00	105.000,00	110.250,00	115.762,00
Totais.....: Quantidade	4	valor	431.012,00	
Fonte de recursos: Tesouro Municipal		129.300,00		
Convênios.....		215.512,00		
Outras fontes....		86.200,00		

TOTAL DO PROGRAMA:	Valor 2018 100.000,00	Valor 2019 105.000,00	Valor 2020 110.250,00	Valor 2021 115.762,00
--------------------	--------------------------	--------------------------	--------------------------	--------------------------

Macro objetivo: 0026 - PROPICIAR AS CONDIÇÕES E EXECUÇÃO DE AÇÕES DIRECIONADAS A REALIZAÇÃO DE EDIFICAÇÕES PÚBLICAS

Programa: 0518 - Melhoria de Condições de Habitações Rurais

HABITAÇÃO

Ação.....: 1008 - Implantação de Melhorias em Habitações/Kits Sanitários
 Descrição: Construção de Banheiros, Implantação de Kit's Sanitários em Habitações Rurais. Atender Prioritariamente as Demandas das Plenárias Distritais. Banheiros públicos no Distrito Ipu Monte Alegre;

Região	Quant. 2018	Quant. 2019	Quant. 2020	Quant. 2021
Município	1	1	1	1
Quantidade por ano...	1	1	1	1

ÓRGÃO: 04 - Sec. Mun. de Desen. Urb, Infr.e Serv.Pub
 UNIDADE ORÇAMENTÁRIA: 04.01 - Sec. Mun. de Desen. Urb, Infr.e Serv.Pub

Valor por ano.....	200.000,00	210.000,00	220.500,00	230.525,00
Totais.....: Quantidade	4	valor	861.025,00	
Fonte de recursos: Tesouro Municipal		86.100,00		
Convênios.....		774.925,00		
Outras fontes....		0,00		
TOTAL DO PROGRAMA:	valor 2018 200.000,00	valor 2019 210.000,00	valor 2020 220.500,00	valor 2021 230.525,00
TOTAL DA UNIDADE ORÇAMENTÁRIA:	valor 2018 650.000,00	valor 2019 682.500,00	valor 2020 716.625,00	valor 2021 751.455,00

ÓRGÃO: 04 - Sec. Mun. de Desen. Urb, Infr.e Serv.Pub
 UNIDADE ORÇAMENTÁRIA: 04.01 - Sec. Mun. de Desen. Urb, Infr.e Serv.Pub

Macro objetivo: 0054 - GARANTIR A PAVIMENTAÇÃO E DRENAGEM DE VIAS E LOGRADOUROS PUBLICOS

Programa: 0504 - Servicos de Limpeza Urbana

LIMPEZA URBANA

Ação.....: 2022 - Manutenção dos Serviços de Limpeza Pública
 Descrição: Manutenção dos Serviços de Limpeza Urbana, Varrição, Coleta de Lixo Domiciliar, Capinação, etc.

Região Município	Quant. 2018 1	Quant. 2019 1	Quant. 2020 1	Quant. 2021 1
Quantidade por ano...	1	1	1	1
Valor por ano.....	2.500.000,00	2.625.000,00	2.755.250,00	2.895.000,00
Totais.....: Quantidade	4	valor	10.775.250,00	
Fonte de recursos: Tesouro Municipal	10.775.250,00			
Convênios.....	0,00			
Outras fontes....	0,00			
TOTAL DO PROGRAMA:	Valor 2018 2.500.000,00	Valor 2019 2.625.000,00	Valor 2020 2.755.250,00	Valor 2021 2.895.000,00

TOTAL DA UNIDADE ORÇAMENTÁRIA:	Valor 2018 2.500.000,00	Valor 2019 2.625.000,00	Valor 2020 2.755.250,00	Valor 2021 2.895.000,00
---------------------------------------	-----------------------------------	-----------------------------------	-----------------------------------	-----------------------------------

ÓRGÃO: 04 - Sec. Mun. de Desen. Urb, Infr.e Serv.Pub
 UNIDADE ORÇAMENTÁRIA: 04.01 - Sec. Mun. de Desen. Urb, Infr.e Serv.Pub

Macro objetivo: 0065 - ASSEGURAR AMPLIAÇÃO DA MALHA VIÁRIA DO MUNICÍPIO, ESCOAMENTO DE AGUAS E INTEGRAÇÃO DE DISTRITOS

Programa: 0501 - Vias e Logradouros Urbanos

PAVIMENTAÇÃO

Ação.....: 1004 - Obras de Pavimentação de Vias Públicas.

Descrição: Construção, Pavimentação, Revitalização, Abertura, Beneficiamento de Ruas, Avenidas, Ruelas, Travessas, Calçadas em Vias Públicas da Sede e Distritos. Rua principal da Comun. Salgado Ingá - Dist. Ubiracu; Via Principal da comun. Fazenda Poço; Ruas João Oliveira, Everton Oliveira, São Miguel e Luis Oliveira - Distrito Targinos; Abert. Rua Alaim Carneiro Sampaio para Rua Clovis Pinto; Ruas: Monte, Gal. Sampaio, Ze Pereira do "O", Joaquim Macário e Chiquinho Aparecido; Av. Santo Antonio, Rua João Moreira da Cruz, Rua Amazonas no Dist. Caiçara; Gonçalo Braga, Cirilo Barroso, Trav. Cirilo Barroso e Trav. ETA, Rua Francisco Jose, Trav. Fco. José no Dist. Caiçara; Rua Honório Pereira; Rua Fortaleza; Trav. Fortaleza; Trav. Simão Barbosa; Mozart Pinto; Mutirão Frei Humberto; Bonito; Santana da Cal; Bonitinho, Dist. Ipu Monte Alegre; Trav. Socorro Vieira, Bairro Bela Vista; Trav. Joaquim Caruca; Rua Gerôncio Brigido; Rua Dr. Peixoto; Trav. Monsenhor Zezinho, Larismundo Marreiro e João Pinto Damasceno; Trav. São Vicente; Rua Padre Leitão e Rua Chico Delfino - Bairro São Mateus; Rua padre Joaquim da Rocha e Rua joaquim Nonato - Bairro Santa Luzia; Trav. Batista Marreiro e Rua Dr. Agapito Sampaio - Bairro Alto Guaramiranga; Rua do Monte - Bairro do Monte; Rua Pessoa, Rua Dom Pedro II e Rua Raimundo Martins - Bairro do "S"; Entrada de acesso ao Campus IFCE de Canindé; Av. Santo Antonio, Rua João Moreira da Cruz e Rua Amazonas (Caiçara); Rua Gonçalo Braga, Cirilo Barroso, Trav. Cirilo Barroso e Trav. Eta, Francisco José, Trav. Francisco José; Construção do calçamento em Pedra Tosca da Ladeira de Sao Serafim; Calçamento da estrada que liga garrote, Pitombeira até Capinhaçu até Grosso; Calçamento na Ladeira da Piedade que liga São Roberto;

Região	Quant. 2018	Quant. 2019	Quant. 2020	Quant. 2021
Município	1	1	1	1
Quantidade por ano...	1	1	1	1
Valor por ano.....	600.000,00	630.000,00	661.500,00	694.575,00

Totais.....: Quantidade	4	valor	2.586.075,00
Fonte de recursos: Tesouro Municipal		905.100,00	
Convênios.....	1.293.075,00		
Outras fontes....	387.900,00		

Ação.....: 1005 - Construção, Ampliação e Revitalização de Praças e Logradouros publicos.

Descrição: Construção, Ampliação, Revitalização e Reforma de Praças Públicas da Sede e Distritos. Atender Prioritariamente as Demandas das Plenárias Distritais; Praças para atividades dos Idosos; Recup. Paça da Palestina na Rua Joao Sobral; Implant. Academia na Praça; Reforma e Ampl. Praça Tomaz Barbosa; Praça do Bonito, Praça do Ipu Monte Alegre, Praça da Basílica, Praça Cruz Saldanha e Praça Frei Aurélio.

Região	Quant. 2018	Quant. 2019	Quant. 2020	Quant. 2021
Município	1	1	1	1

ÓRGÃO: 04 - Sec. Mun. de Desen. Urb, Infr.e Serv.Pub
 UNIDADE ORÇAMENTÁRIA: 04.01 - Sec. Mun. de Desen. Urb, Infr.e Serv.Pub

Quantidade por ano...	1	1	1	1
Valor por ano.....	200.000,00	210.000,00	220.500,00	231.525,00

Totais.....: Quantidade	4	valor	862.025,00
Fonte de recursos: Tesouro Municipal		862.025,00	
Convênios.....		0,00	
Outras fontes....		0,00	

Ação.....: 1006 - Execução de Obras de Infraestrutura Urbana.
 Descrição: Execução de obras de infraestrutura urbana.

Região	Quant. 2018	Quant. 2019	Quant. 2020	Quant. 2021
Município	1	1	1	1

Quantidade por ano...	1	1	1	1
Valor por ano.....	250.000,00	262.500,00	275.625,00	289.406,00

Totais.....: Quantidade	4	valor	1.077.531,00
Fonte de recursos: Tesouro Municipal		754.231,00	
Convênios.....		0,00	
Outras fontes....		323.300,00	

Ação.....: 1034 - Construção do Sistema Viário, praças e estacionamento
 Descrição: Construção do Sistema Viário, praças e estacionamento

Região	Quant. 2018	Quant. 2019	Quant. 2020	Quant. 2021
Município	1	1	1	1

Quantidade por ano...	1	1	1	1
Valor por ano.....	300.000,00	315.000,00	330.750,00	347.287,00

Totais.....: Quantidade	4	valor	1.293.037,00
Fonte de recursos: Tesouro Municipal		129.300,00	
Convênios.....		905.137,00	
Outras fontes....		258.600,00	

Ação.....: 2021 - Manutenção e Conservação de Vias e Logradouros Públicos
 Descrição: Manutenção e Conservação de Vias e Logradouros Públicos. Atender Prioritariamente as Demandas das Plenárias Distritais; Urbanização e Recuperação do Açude da Can.

Região	Quant. 2018	Quant. 2019	Quant. 2020	Quant. 2021
Município	1	1	1	1

Quantidade por ano...	1	1	1	1
Valor por ano.....	200.000,00	210.000,00	220.500,00	231.525,00

Totais.....: Quantidade	4	valor	862.025,00
-------------------------	---	-------	------------

ÓRGÃO: 04 - Sec. Mun. de Desen. Urb, Infr.e Serv.Pub
 UNIDADE ORÇAMENTÁRIA: 04.01 - Sec. Mun. de Desen. Urb, Infr.e Serv.Pub

Fonte de recursos: Tesouro Municipal	862.025,00
Convênios.....	0,00
Outras fontes....	0,00

TOTAL DO PROGRAMA:	Valor 2018	Valor 2019	Valor 2020	Valor 2021
	1.550.000,00	1.627.500,00	1.708.875,00	1.794.318,00

Macro objetivo: 0065 - ASSEGURAR AMPLIAÇÃO DA MALHA VIÁRIA DO MUNICÍPIO, ESCOAMENTO DE AGUAS E INTEGRAÇÃO DE DISTRITOS

Programa: 0710 - Estradas Vicinais

MALHA VIARIA MUNICIPAL

Ação.....: 1013 - Ampliação e Conservação da Malha Viaria Municipal

Descrição: Aberturas, Construção de Novas Estradas Vicinais, Ampliação, Construções de Obra d' Arte, Pontes na Malha Viaria do Município. Atender Prioritariamente as Demandas das Plenárias Distritais - Piçarramento das principais estradas vicinais Distritos de Ubiracú, Bonito e Targinos; Ce-257 ao Dist. Bonito; Santana da Cal ao Dist. Capitão Pedro Sampaio; Ladeira do São Serafim; Vazanta do Curu a Santa Luzia I e II a Ce-257; Ladeira da Piedade a São Roberto; Garrote, Pitombeira, Capinhaçu aos Grossos; Benfica a Nova Conquista; Loc. Vertente; Dist. Bonito; Entre a BR-020 na Japura ao Bonitinho; Estrada de acesso ao Dist. de Ipu Monte Alegre; Piçarramento CE-257, Distrito de Bonito; Piçarramento Santana da Cal ao Distrito Capitão Pedro Sampaio até o Pé da Serra; Piçarramento da Estrada que liga entrada da Vazante do Curu até a Santa Luzia I e II até a CE 257; Piçarramento da estrada que liga Garrote, Pitombeiro até Capinhaçu até Grosso;

Região	Quant. 2018	Quant. 2019	Quant. 2020	Quant. 2021
Município	1	1	1	1
Quantidade por ano...	1	1	1	1
Valor por ano.....	150.000,00	157.500,00	165.375,00	173.643,00

Totais.....: Quantidade	4	valor	646.518,00
Fonte de recursos: Tesouro Municipal		452.518,00	
Convênios.....		129.300,00	
Outras fontes....		64.700,00	

Ação.....: 1014 - Construção de Passagens Molhada

Descrição: Construção de Passagens Molhadas. Atender Prioritariamente as Demandas das Plenárias Distritais - Rio Cangati, Faz. Palmares; Rio Canjari, Faz. São Miguel; Rio Canjari, Rch. do Silva e Rio Sitio Pedras Pretas; Santa Luzia I e II; Carnaúba dos Barroços; Rio Curu na Loc. de Angico e Fresco; Rio Curu na Loc. de Cach. dos Alves; Rio Conceição na Faz. Conceição; Rio Curu na Faz. Inga dos Cardoso; Bonito; Rio Batoque na Faz. Iracema; Cach. dos Lessas; Bueiro do Bonito a Serra do Limoeiro; Barra Capim; Agua Boa no Dist. Targinos; Rio Curu na Serra Branca; Rch. Localidade Vaz. do Ipu; Bonitinho a Sede do Dist. Ipu Monte Alegre; Rio

ÓRGÃO: 04 - Sec. Mun. de Desen. Urb, Infr.e Serv.Pub
 UNIDADE ORÇAMENTÁRIA: 04.01 - Sec. Mun. de Desen. Urb, Infr.e Serv.Pub

Canindé na Sede do Dist. Ipu Monte Alegre;

Região Município	Quant. 2018 1	Quant. 2019 1	Quant. 2020 1	Quant. 2021 1
Quantidade por ano...	1	1	1	1
Valor por ano.....	50.000,00	52.500,00	55.125,00	58.000,00

Totais.....: Quantidade	4	valor	215.625,00
Fonte de recursos: Tesouro Municipal		215.625,00	
Convênios.....		0,00	
Outras fontes....		0,00	

TOTAL DO PROGRAMA:	Valor 2018 200.000,00	Valor 2019 210.000,00	Valor 2020 220.500,00	Valor 2021 231.643,00
--------------------	--------------------------	--------------------------	--------------------------	--------------------------

TOTAL DA UNIDADE ORÇAMENTÁRIA:	Valor 2018 1.750.000,00	Valor 2019 1.837.500,00	Valor 2020 1.929.375,00	Valor 2021 2.025.961,00
--------------------------------	----------------------------	----------------------------	----------------------------	----------------------------

ÓRGÃO: 04 - Sec. Mun. de Desen. Urb, Infr.e Serv.Pub
 UNIDADE ORÇAMENTÁRIA: 04.01 - Sec. Mun. de Desen. Urb, Infr.e Serv.Pub

Macro objetivo: 0069 - VIABILIZAR AÇÕES VOLTADAS AO PROGRAMA DE SISTEMA DE DRENAGEM E SANEAMENTO BASICO

Programa: 0610 - Saneamento Basico Rural

POÇOS PROFUNDOS

Ação.....: 1010 - Construção de Cacimbões e Poços Profundo
 Descrição: Construção de Cacimbões e Poços Profundos na Zona Rural. Atender Prioritariamente as Demandas das Plenárias Distritais - Perfuração de Poços profundos nas localidades de Carrapateira e Poço dos Remédios, ambas no Distrito de Ubirajá; Comun. de Mulungu, Juá, Areias e Pitombeira; Carnaúba dos Barroso, Santa Luzia I e II, São Serafim, Pé da Serra, Fresco I e II, Trindade, Serra Branca, Oiticica, Cajazeiras, Piedade e São Roberto, Baixa de Areia, São Pedro do Curu, Caiçara dos Coelhos, São Joaquim; Recuperação reservatório de águas Caiçara, Carnaúba dos Barroso, Garrote e Salitre.

Região Município	Quant. 2018	Quant. 2019	Quant. 2020	Quant. 2021
	1	1	1	1
Quantidade por ano...	1	1	1	1
Valor por ano.....	200.000,00	210.000,00	220.500,00	231.525,00
Totais.....: Quantidade	4	valor	862.025,00	
Fonte de recursos: Tesouro Municipal		862.025,00		
Convênios.....		0,00		
Outras fontes....		0,00		

TOTAL DO PROGRAMA:	Valor 2018	Valor 2019	Valor 2020	Valor 2021
	200.000,00	210.000,00	220.500,00	231.525,00

Macro objetivo: 0069 - VIABILIZAR AÇÕES VOLTADAS AO PROGRAMA DE SISTEMA DE DRENAGEM E SANEAMENTO BASICO

Programa: 0611 - Saneamento Basico Urbano

SANEAMENTO BÁSICO

Ação.....: 1011 - Obras de Drenagem e Saneamento Basico
 Descrição: Construções de Canais, Redes de Esgotos em Areas Habitadas. - Esgotamento Sanitário para as principais ruas do Bairro da Can; Implantação de dois hidrantes no Mercado Velho e Mercado Novo; Saneamento Básico na Sede do Distrito Targinos; Esgoto na rua Dr. Peixoto (Buraco da Gia); Esgoto Bairro Can na Rua Nova, Rua do Eixo até a Rua Antonio Pinto; Esgoto na Rua Serafim; Criação Aterro Sanitário; Esgoto nas Ruas dos Bairros Canindezinho, "S", Campinas, Alto Guaramiranga, Palestina, Santa Luzia e São Matheus; Esgoto no Bairro da Can na Rua Nova Vila até a Rua do eixo, da rua do Eixo até a Rua Antonio Pinto.

ÓRGÃO: 04 - Sec. Mun. de Desen. Urb, Infr.e Serv.Pub
 UNIDADE ORÇAMENTÁRIA: 04.01 - Sec. Mun. de Desen. Urb, Infr.e Serv.Pub

Região Município	Quant. 2018	Quant. 2019	Quant. 2020	Quant. 2021
	1	1	1	1
Quantidade por ano...	1	1	1	1
Valor por ano.....	150.000,00	157.500,00	165.375,00	173.643,00
Totais.....: Quantidade	4	valor	646.518,00	
Fonte de recursos: Tesouro Municipal		323.218,00		
Convênios.....		194.000,00		
Outras fontes....		129.300,00		
TOTAL DO PROGRAMA:	valor 2018	valor 2019	valor 2020	valor 2021
	150.000,00	157.500,00	165.375,00	173.643,00
TOTAL DA UNIDADE ORÇAMENTÁRIA:	valor 2018	valor 2019	valor 2020	valor 2021
	350.000,00	367.500,00	385.875,00	405.168,00

ÓRGÃO: 04 - Sec. Mun. de Desen. Urb, Infr.e Serv.Pub
 UNIDADE ORÇAMENTÁRIA: 04.01 - Sec. Mun. de Desen. Urb, Infr.e Serv.Pub

Macro objetivo: 0074 - VIABILIZAR AÇÕES VOLTADAS A IMPLANTAÇÃO DA REDE DE ELETRIFIC AÇÃO E ILUMINAÇÃO PUBLICA

Programa: 0506 - Iluminacao Publica

ILUMINAÇÃO PUBLICA

Ação.....: 2023 - Manutenção dos Serviços de Iluminação Publica
 Descrição: Manutenção dos Serviços de Iluminação Pública.

Região Município	Quant. 2018	Quant. 2019	Quant. 2020	Quant. 2021
	1	1	1	1
Quantidade por ano...	1	1	1	1
Valor por ano.....	2.000.000,00	2.100.000,00	2.200.000,00	2.305.000,00
Totais.....: Quantidade	4	valor	8.605.000,00	
Fonte de recursos: Tesouro Municipal		0,00		
Convênios.....		0,00		
Outras fontes....	8.605.000,00			
TOTAL DO PROGRAMA:	Valor 2018	Valor 2019	Valor 2020	Valor 2021
	2.000.000,00	2.100.000,00	2.200.000,00	2.305.000,00

Macro objetivo: 0074 - VIABILIZAR AÇÕES VOLTADAS A IMPLANTAÇÃO DA REDE DE ELETRIFIC AÇÃO E ILUMINAÇÃO PUBLICA

Programa: 0590 - Distribuição de Energia Elétrica

DISTRIBUIÇÃO DE ENERGIA ELETRICA

Ação.....: 1012 - Ampliação da Rede de Distribuição de Energia Elétrica
 Descrição: Implantação e Ampliação de Sistemas de Geração e Distribuição de Energia Elétrica. Atender Prioritariamente as demandas das Plenárias Distritais - Iluminação Adequada para as ruas que dão acesso a Estátua de São Francisco.

Região Município	Quant. 2018	Quant. 2019	Quant. 2020	Quant. 2021
	1	1	1	1
Quantidade por ano...	1	1	1	1
Valor por ano.....	150.000,00	157.500,00	165.375,00	173.643,00
Totais.....: Quantidade	4	valor	646.518,00	
Fonte de recursos: Tesouro Municipal		0,00		
Convênios.....		0,00		
Outras fontes....	646.518,00			

ÓRGÃO: 04 - Sec. Mun. de Desen. Urb, Infr. e Serv. Pub
UNIDADE ORÇAMENTÁRIA: 04.01 - Sec. Mun. de Desen. Urb, Infr. e Serv. Pub

TOTAL DO PROGRAMA:	Valor 2018 150.000,00	Valor 2019 157.500,00	Valor 2020 165.375,00	Valor 2021 173.643,00
TOTAL DA UNIDADE ORÇAMENTÁRIA:	Valor 2018 2.150.000,00	Valor 2019 2.257.500,00	Valor 2020 2.365.375,00	Valor 2021 2.478.643,00

ÓRGÃO: 05 - Sec. Mun. de Agricultura e Rec. Hidricos
 UNIDADE ORÇAMENTÁRIA: 05.01 - Sec. Mun. de Agricultura e Rec. Hidricos

Macro objetivo: 0025 - VIABILIZAR AS AÇÕES DE ADMINISTRAÇÃO GERAL VISANDO A MANUTENÇÃO E FUNCIONAMENTO DA MAQUINA ADMINISTRATIVA

Programa: 0037 - Administracao Geral

Ação.....: 2024 - Manutencao das Atividades da Secretaria da Agricultura e Rec.Hidricos
 Descrição: Administrar e gerenciar os recursos da Secretaria de Agricultura e Recursos Hidricos; Aquisição de uma Máquina Perfuratriz de Poços Profundo; Aquisição de um caminhão para transporte de carne do Matadouro Público.

Região Município	Quant. 2018 1	Quant. 2019 1	Quant. 2020 1	Quant. 2021 1
Quantidade por ano...	1	1	1	1
Valor por ano.....	2.132.000,00	2.239.000,00	2.351.000,00	2.469.000,00
Totais.....: Quantidade	4	valor	9.191.000,00	
Fonte de recursos: Tesouro Municipal	9.191.000,00			
Convênios.....	0,00			
Outras fontes....	0,00			
TOTAL DO PROGRAMA:	Valor 2018 2.132.000,00	Valor 2019 2.239.000,00	Valor 2020 2.351.000,00	Valor 2021 2.469.000,00

TOTAL DA UNIDADE ORÇAMENTÁRIA:	Valor 2018 2.132.000,00	Valor 2019 2.239.000,00	Valor 2020 2.351.000,00	Valor 2021 2.469.000,00
---------------------------------------	-----------------------------------	-----------------------------------	-----------------------------------	-----------------------------------

ÓRGÃO: 05 - Sec. Mun. de Agricultura e Rec. Hidricos
 UNIDADE ORÇAMENTÁRIA: 05.01 - Sec. Mun. de Agricultura e Rec. Hidricos

Macro objetivo: 0026 - PROPICIAR AS CONDIÇÕES E EXECUÇÃO DE AÇÕES DIRECIONADAS A REALIZAÇÃO DE EDIFICAÇÕES PÚBLICAS

Programa: 0138 - Edificações Públicas

CONSTRUÇÃO DE PREDIOS

Ação.....: 1039 - Reforma do Mercado Novo e Galpões de Frutas
 Descrição: Reforma do Mercado Novo e Galpões de Frutas

Região Município	Quant. 2018	Quant. 2019	Quant. 2020	Quant. 2021
	1	1	1	1
Quantidade por ano...	1	1	1	1
Valor por ano.....	50.000,00	52.500,00	55.125,00	57.881,00

Totais.....: Quantidade	4	valor	215.506,00
Fonte de recursos: Tesouro Municipal		21.600,00	
Convênios.....		193.906,00	
Outras fontes....		0,00	

TOTAL DO PROGRAMA:	valor 2018	valor 2019	valor 2020	valor 2021
	50.000,00	52.500,00	55.125,00	57.881,00

TOTAL DA UNIDADE ORÇAMENTÁRIA:	valor 2018	valor 2019	valor 2020	valor 2021
	50.000,00	52.500,00	55.125,00	57.881,00

ÓRGÃO: 05 - Sec. Mun. de Agricultura e Rec. Hidricos
 UNIDADE ORÇAMENTÁRIA: 05.01 - Sec. Mun. de Agricultura e Rec. Hidricos

Macro objetivo: 0071 - VIABILIZAR AÇÕES VOLTADAS A CONSTRUÇÃO E/OU AMPLIAÇÃO DO SISTEMA DE ABASTECIMENTO D'ÁGUA E DA REDE DE ESGOTO SANITÁRIO

Programa: 0622 - Fortalecimento da Infra Estrutura Hidrica

AÇUDES E BARRAGENS

Ação.....: 1016 - Construção e Ampliação da Infraestrutura hidr.Munic.(Açudes/Barragens)
 Descrição: Construção de Açudes e Barragens na Zona Rural. Atender Prioritariamente as Demandas das Plenárias Distritais - Açude no Rio Cangati; Recuperação do Açude Santa Clara 2; Cachoeira dos Alves; São Joaquim; Adutora em São Serafim e Santa Luzia I e II e Cachoeira dos Alves; Açude Serra do Limoeiro; Açude São Serafim; Perfuração de Poços profundos para incentivo a agricultura irrigada - Carnaúba dos Barroso, Santa Luzia I e II; São Serafim, Pé da serra, Fresco I e II, Trindade, Serra Branca, Oiticica, Caiçara dos Coelhos, São Joaquim;

Região Município	Quant. 2018	Quant. 2019	Quant. 2020	Quant. 2021
	1	1	1	1
Quantidade por ano...	1	1	1	1
Valor por ano.....	50.000,00	52.500,00	55.125,00	57.881,00
Totais.....: Quantidade	4	valor	215.506,00	
Fonte de recursos: Tesouro Municipal		215.506,00		
Convênios.....		0,00		
Outras fontes....		0,00		
TOTAL DO PROGRAMA:	Valor 2018 50.000,00	Valor 2019 52.500,00	Valor 2020 55.125,00	Valor 2021 57.881,00

TOTAL DA UNIDADE ORÇAMENTÁRIA:	Valor 2018 50.000,00	Valor 2019 52.500,00	Valor 2020 55.125,00	Valor 2021 57.881,00
--------------------------------	-------------------------	-------------------------	-------------------------	-------------------------

ÓRGÃO: 05 - Sec. Mun. de Agricultura e Rec. Hidricos
 UNIDADE ORÇAMENTÁRIA: 05.01 - Sec. Mun. de Agricultura e Rec. Hidricos

Macro objetivo: 0073 - GARANTIR A EXECUÇÃO DE AÇÕES DE APOIO AOS PEQUENO PRODUTORES RURAIS, ESPECIALMENTE, AGRICULTORES FAMILIARES

Programa: 0645 - Amparo ao Pequeno Produtor Agricola

IMPLANTAÇÃO DE HORTAS COMUNITÁRIAS

Ação.....: 1015 - Implantação de Hortas Comunitarias
 Descrição: Implantação de Hortas Comunitarias.

Região	Quant. 2018	Quant. 2019	Quant. 2020	Quant. 2021
Município	1	1	1	1
Quantidade por ano...	1	1	1	1
Valor por ano.....	10.000,00	10.500,00	11.025,00	11.575,00
Totais.....: Quantidade	4	valor	43.100,00	
Fonte de recursos: Tesouro Municipal		43.100,00		
Convênios.....		0,00		
Outras fontes....		0,00		

Ação.....: 2028 - Apoio ao Pequeno Produtor Agricola
 Descrição: Apoio as Atividades Agrícolas aos Pequenos Produtores do Município. Atender Prioritariamente as Demandas das Plenárias Distritais.

Região	Quant. 2018	Quant. 2019	Quant. 2020	Quant. 2021
Município	1	1	1	1
Quantidade por ano...	1	1	1	1
Valor por ano.....	10.000,00	10.500,00	11.025,00	11.575,00
Totais.....: Quantidade	4	valor	43.100,00	
Fonte de recursos: Tesouro Municipal		43.100,00		
Convênios.....		0,00		
Outras fontes....		0,00		

TOTAL DO PROGRAMA:	Valor 2018	Valor 2019	Valor 2020	Valor 2021
	20.000,00	21.000,00	22.050,00	23.150,00

Macro objetivo: 0073 - GARANTIR A EXECUÇÃO DE AÇÕES DE APOIO AOS PEQUENO PRODUTORES RURAIS, ESPECIALMENTE, AGRICULTORES FAMILIARES

Programa: 0652 - Amparo ao Pequeno Produtor Pecuario

ÓRGÃO: 05 - Sec. Mun. de Agricultura e Rec. Hidricos
 UNIDADE ORÇAMENTÁRIA: 05.01 - Sec. Mun. de Agricultura e Rec. Hidricos

APOIO E INCENTIVOS AO PEQUENO PRODUTOR RURAL

Ação.....: 2029 - Apoio e Incentivos ao Pequeno Produtor Pecuario
 Descrição: Apoio as Atividades Pecuárias com Incentivo ao Pequeno Produtor da Pecuaria.

Região Município	Quant. 2018 1	Quant. 2019 1	Quant. 2020 1	Quant. 2021 1
Quantidade por ano...	1	1	1	1
Valor por ano.....	20.000,00	20.500,00	21.525,00	22.600,00
Totais.....: Quantidade	4	valor	84.625,00	
Fonte de recursos: Tesouro Municipal		84.625,00		
Convênios.....		0,00		
Outras fontes....		0,00		
TOTAL DO PROGRAMA:	Valor 2018 20.000,00	Valor 2019 20.500,00	Valor 2020 21.525,00	Valor 2021 22.600,00

Macro objetivo: 0073 - GARANTIR A EXECUÇÃO DE AÇÕES DE APOIO AOS PEQUENO PRODUTORES RURAIS, ESPECIALMENTE, AGRICULTORES FAMILIARES

Programa: 0664 - Distribuicao de Produtos Agricolas

Ação.....: 2026 - Realização de Compra Direta Local da Agricultura Familiar
 Descrição: Realização de Compra Direta Local da Agricultura Familiar

Região Município	Quant. 2018 1	Quant. 2019 1	Quant. 2020 1	Quant. 2021 1
Quantidade por ano...	1	1	1	1
Valor por ano.....	15.750,00	16.530,00	17.350,00	18.200,00
Totais.....: Quantidade	4	valor	67.830,00	
Fonte de recursos: Tesouro Municipal		67.830,00		
Convênios.....		0,00		
Outras fontes....		0,00		
TOTAL DO PROGRAMA:	Valor 2018 15.750,00	Valor 2019 16.530,00	Valor 2020 17.350,00	Valor 2021 18.200,00

Macro objetivo: 0073 - GARANTIR A EXECUÇÃO DE AÇÕES DE APOIO AOS PEQUENO PRODUTORES RURAIS, ESPECIALMENTE, AGRICULTORES FAMILIARES

Programa: 0668 - Extensao e Cooperativismo Rural

ÓRGÃO: 05 - Sec. Mun. de Agricultura e Rec. Hidricos
 UNIDADE ORÇAMENTÁRIA: 05.01 - Sec. Mun. de Agricultura e Rec. Hidricos

ASSISTENCIA TECNICA AO PRODUTOR RURAL

Ação.....: 2027 - Programa de Assitencia Tecnica ao Produtor Rural
 Descrição: Apoio as Atividades de Assitencia Técnica ao Produtor Rural; Fortalecimento da Feira de Ovinos e Caprinos;

Região Município	Quant. 2018 1	Quant. 2019 1	Quant. 2020 1	Quant. 2021 1
Quantidade por ano...	1	1	1	1
Valor por ano.....	13.000,00	13.650,00	14.330,00	15.050,00
Totais.....: Quantidade	4	valor	56.030,00	
Fonte de recursos: Tesouro Municipal		56.030,00		
Convênios.....		0,00		
Outras fontes....		0,00		

TOTAL DO PROGRAMA:	Valor 2018 13.000,00	Valor 2019 13.650,00	Valor 2020 14.330,00	Valor 2021 15.050,00
--------------------	-------------------------	-------------------------	-------------------------	-------------------------

TOTAL DA UNIDADE ORÇAMENTÁRIA:	Valor 2018 68.750,00	Valor 2019 71.680,00	Valor 2020 75.255,00	Valor 2021 79.000,00
--------------------------------	-------------------------	-------------------------	-------------------------	-------------------------

ÓRGÃO: 05 - Sec. Mun. de Agricultura e Rec. Hidricos
 UNIDADE ORÇAMENTÁRIA: 05.01 - Sec. Mun. de Agricultura e Rec. Hidricos

Macro objetivo: 0086 - PROPORCIONAR AÇÕES DE APOIO AO DESENVOLVIMENTO DO SETOR AGRO PECUARIO

Programa: 0537 - Mecanização Agrícola

Ação.....: 1017 - Aquisição de Maquinas e Equipamentos Agrícolas
 Descrição: Aquisição de Equipamentos e Maquinas Agrícolas para Incentivo ao Pequeno e Medio Produtor Rural.

Região Município	Quant. 2018 1	Quant. 2019 1	Quant. 2020 1	Quant. 2021 1
Quantidade por ano...	1	1	1	1
Valor por ano.....	20.000,00	21.000,00	22.050,00	23.152,00

Totais.....: Quantidade	4	valor	86.202,00
Fonte de recursos: Tesouro Municipal		86.202,00	
Convênios.....		0,00	
Outras fontes....		0,00	

TOTAL DO PROGRAMA:	Valor 2018 20.000,00	Valor 2019 21.000,00	Valor 2020 22.050,00	Valor 2021 23.152,00
--------------------	-------------------------	-------------------------	-------------------------	-------------------------

TOTAL DA UNIDADE ORÇAMENTÁRIA:	Valor 2018 20.000,00	Valor 2019 21.000,00	Valor 2020 22.050,00	Valor 2021 23.152,00
--------------------------------	-------------------------	-------------------------	-------------------------	-------------------------

ÓRGÃO: 05 - Sec. Mun. de Agricultura e Rec. Hídricos
 UNIDADE ORÇAMENTÁRIA: 05.01 - Sec. Mun. de Agricultura e Rec. Hídricos

Macro objetivo: 0088 - PROPICIAR AÇÕES VOLTADAS AO PROGRAMA DE PERFURAÇÃO E INSTALAÇÃO DE POÇOS PROFUNDOS NO MUNICÍPIO

Programa: 0447 - Abastecimento D'água

Ação.....: 1043 - Aquisição e conserto de Dessalinizadores
 Descrição: Aquisição e conserto de Dessalinizadores

Região Município	Quant. 2018	Quant. 2019	Quant. 2020	Quant. 2021
	1	1	1	1
Quantidade por ano...	1	1	1	1
Valor por ano.....	10.000,00	10.500,00	11.025,00	11.576,00
Totais.....: Quantidade	4	valor	43.101,00	
Fonte de recursos: Tesouro Municipal		21.600,00		
Convênios.....		21.501,00		
Outras fontes....		0,00		

Ação.....: 1044 - Construção de Cisternas
 Descrição: Construção de Cisternas

Região Município	Quant. 2018	Quant. 2019	Quant. 2020	Quant. 2021
	1	1	1	1
Quantidade por ano...	1	1	1	1
Valor por ano.....	10.000,00	10.500,00	11.025,00	11.576,00
Totais.....: Quantidade	4	valor	43.101,00	
Fonte de recursos: Tesouro Municipal		21.600,00		
Convênios.....		21.501,00		
Outras fontes....		0,00		

Ação.....: 2108 - Prog. de Conscientização ambiental, coleta de lixo, reuso d'água
 Descrição: Prog. de Conscientização ambiental, coleta de lixo, reuso d'água

Região Município	Quant. 2018	Quant. 2019	Quant. 2020	Quant. 2021
	1	1	1	1
Quantidade por ano...	1	1	1	1
Valor por ano.....	10.000,00	10.500,00	11.025,00	11.576,00
Totais.....: Quantidade	4	valor	43.101,00	
Fonte de recursos: Tesouro Municipal		43.101,00		
Convênios.....		0,00		
Outras fontes....		0,00		

ÓRGÃO: 05 - Sec. Mun. de Agricultura e Rec. Hidricos
UNIDADE ORÇAMENTÁRIA: 05.01 - Sec. Mun. de Agricultura e Rec. Hidricos

TOTAL DO PROGRAMA:	valor 2018 30.000,00	valor 2019 31.500,00	valor 2020 33.075,00	valor 2021 34.728,00
TOTAL DA UNIDADE ORÇAMENTÁRIA:	valor 2018 30.000,00	valor 2019 31.500,00	valor 2020 33.075,00	valor 2021 34.728,00

ÓRGÃO: 05 - Sec. Mun. de Agricultura e Rec. Hidricos
 UNIDADE ORÇAMENTÁRIA: 05.01 - Sec. Mun. de Agricultura e Rec. Hidricos

Macro objetivo: 0101 - DESENVOLVIMENTO DO ECONÔMICO

Programa: 0616 - Programa de Desenvolvimento Econômico - PRODECON

Desenvolvimento econômico

Ação,....: 1040 - Construção do Centro de Comercialização e Distribuição dos Prod. da Agr.Familiar
 Descrição: Construção do Centro de Comercialização e Distribuição dos Prod. da Agr.Familiar

Região Município	Quant. 2018 1	Quant. 2019 1	Quant. 2020 1	Quant. 2021 1
Quantidade por ano...	1	1	1	1
Valor por ano.....	50.000,00	52.500,00	55.125,00	57.881,00
Totais.....: Quantidade	4	valor	215.506,00	
Fonte de recursos: Tesouro Municipal		21.600,00		
Convênios.....		193.906,00		
Outras fontes....		0,00		

TOTAL DO PROGRAMA:	Valor 2018 50.000,00	Valor 2019 52.500,00	Valor 2020 55.125,00	Valor 2021 57.881,00
--------------------	-------------------------	-------------------------	-------------------------	-------------------------

TOTAL DA UNIDADE ORÇAMENTÁRIA:	Valor 2018 50.000,00	Valor 2019 52.500,00	Valor 2020 55.125,00	Valor 2021 57.881,00
--------------------------------	-------------------------	-------------------------	-------------------------	-------------------------

ÓRGÃO: 06 - Secretaria Municipal de Meio Ambiente
 UNIDADE ORÇAMENTÁRIA: 06.01 - Secretaria Municipal de Meio Ambiente

Macro objetivo: 0025 - VIABILIZAR AS AÇÕES DE ADMINISTRAÇÃO GERAL VISANDO A MANUTENÇÃO E FUNCIONAMENTO DA MAQUINA ADMINISTRATIVA

Programa: 0037 - Administracao Geral

Ação.....: 2030 - Manutenção das Atividades da Secretaria do Meio Ambiente
 Descrição: Administrar e Gerenciar os Recursos da Secretaria do Meio Ambiente.

Região Município	Quant. 2018 1	Quant. 2019 1	Quant. 2020 1	Quant. 2021 1
Quantidade por ano...	1	1	1	1
Valor por ano.....	415.000,00	435.000,00	460.000,00	483.000,00

Totais.....: Quantidade	4	valor	1.793.000,00
Fonte de recursos: Tesouro Municipal		1.793.000,00	
Convênios.....		0,00	
Outras fontes....		0,00	

TOTAL DO PROGRAMA:	Valor 2018 415.000,00	Valor 2019 435.000,00	Valor 2020 460.000,00	Valor 2021 483.000,00
--------------------	--------------------------	--------------------------	--------------------------	--------------------------

TOTAL DA UNIDADE ORÇAMENTÁRIA:	Valor 2018 415.000,00	Valor 2019 435.000,00	Valor 2020 460.000,00	Valor 2021 483.000,00
--------------------------------	--------------------------	--------------------------	--------------------------	--------------------------

ÓRGÃO: 06 - Secretaria Municipal de Meio Ambiente
 UNIDADE ORÇAMENTÁRIA: 06.01 - Secretaria Municipal de Meio Ambiente

Macro objetivo: 0065 - ASSEGURAR AMPLIAÇÃO DA MALHA VIÁRIA DO MUNICÍPIO, ESCOAMENTO DE AGUAS E INTEGRAÇÃO DE DISTRITOS

Programa: 0501 - Vias e Logradouros Urbanos

PAVIMENTAÇÃO

Ação.....: 1035 - Pavimentação, Urbanização e Revitalização do Rio Canindé
 Descrição: Pavimentação, Urbanização e Revitalização do Rio Canindé

Região Município	Quant. 2018	Quant. 2019	Quant. 2020	Quant. 2021
	1	1	1	1
Quantidade por ano...	1	1	1	1
Valor por ano.....	50.000,00	52.500,00	55.125,00	57.881,00

Totais.....: Quantidade	4	valor	215.506,00
Fonte de recursos: Tesouro Municipal		21.600,00	
Convênios.....		183.106,00	
Outras fontes....		10.800,00	

TOTAL DO PROGRAMA:	Valor 2018	valor 2019	Valor 2020	Valor 2021
	50.000,00	52.500,00	55.125,00	57.881,00

TOTAL DA UNIDADE ORÇAMENTÁRIA:	Valor 2018	valor 2019	Valor 2020	Valor 2021
	50.000,00	52.500,00	55.125,00	57.881,00

ÓRGÃO: 07 - Sec. Mun. de Seg.Pública e Trânsito-SMSP
 UNIDADE ORÇAMENTÁRIA: 07.01 - Sec. Mun. de Seg.Pública e Trânsito-SMSP

Macro objetivo: 0025 - VIABILIZAR AS AÇÕES DE ADMINISTRAÇÃO GERAL VISANDO A MANUTENÇÃO E FUNCIONAMENTO DA MAQUINA ADMINISTRATIVA

Programa: 0037 - Administracao Geral

Ação.....: 2031 - Manut.das Atividades Administrativas da Sec. Munc. de Segurança Pub. e Trânsito
 Descrição: Manutenção das Atividades Desenvolvidas pela Secretaria Municipal de Segurança Pública e Trânsito. Campanha de Educação no Trânsito; Reordenamento Trânsito no Centro da Cidade;

Região Município	Quant. 2018	Quant. 2019	Quant. 2020	Quant. 2021
	1	1	1	1
Quantidade por ano...	1	1	1	1
Valor por ano.....	2.925.000,00	3.075.000,00	3.225.000,00	3.390.000,00
Totais.....: Quantidade	4	valor	12.615.000,00	
Fonte de recursos: Tesouro Municipal	12.615.000,00			
Convênios.....	0,00			
Outras fontes....	0,00			

Ação.....: 2032 - Manutenção das Atividades do Depart. de Trânsito - DEMUTRAM
 Descrição: Manutenção das Atividades Desenvolvidas pelo Departamento Municipal de Trânsito - DEMUTRAM - Implantação de retentores de velocidade, barreiras eletrônicas e sinalização das Ruas Romeu Martins, Simão Barboza, Joaquim Custódio, Tabelaão Facundo, Rua Paulino Barroso em frente a Escola Estadual Profissional Capelão Frei Orlando, Rua Sitônio Monteiro e Avenida Luciano Magalhaes

Região Município	Quant. 2018	Quant. 2019	Quant. 2020	Quant. 2021
	1	1	1	1
Quantidade por ano...	1	1	1	1
Valor por ano.....	50.000,00	52.500,00	55.125,00	57.881,00
Totais.....: Quantidade	4	valor	215.506,00	
Fonte de recursos: Tesouro Municipal	0,00			
Convênios.....	0,00			
Outras fontes....	215.506,00			

TOTAL DO PROGRAMA:	Valor 2018	Valor 2019	Valor 2020	Valor 2021
	2.975.000,00	3.127.500,00	3.280.125,00	3.447.881,00

TOTAL DA UNIDADE ORÇAMENTÁRIA:	Valor 2018	Valor 2019	Valor 2020	Valor 2021
	2.975.000,00	3.127.500,00	3.280.125,00	3.447.881,00

ÓRGÃO: 08 - Secretaria Municipal de Saúde - SMS
 UNIDADE ORÇAMENTÁRIA: 08.01 - Secretaria Municipal de Saúde - SMS

Macro objetivo: 0025 - VIABILIZAR AS AÇÕES DE ADMINISTRAÇÃO GERAL VISANDO A MANUTENÇÃO E FUNCIONAMENTO DA MAQUINA ADMINISTRATIVA

Programa: 0037 - Administracao Geral

Ação.....: 2033 - Manutenção das Atividades Operacionais e Administ. da Secretaria Mun. de Saúde
 Descrição: Manutenção de Atividades das Unidades Administrativas Desenvolvidas pela Secretaria Municipal de Saude.

Região Município	Quant. 2018	Quant. 2019	Quant. 2020	Quant. 2021
	1	1	1	1
Quantidade por ano...	1	1	1	1
Valor por ano.....	9.100.000,00	9.600.000,00	10.035.000,00	10.540.000,00
Totais.....: Quantidade	4	valor	39.275.000,00	
Fonte de recursos: Tesouro Municipal		39.275.000,00		
Convênios.....		0,00		
Outras fontes....		0,00		

Ação.....: 2111 - Manutenção do Conselho Municipal de saúde
 Descrição: Manutenção do Conselho Municipal de Saúde

Região Município	Quant. 2018	Quant. 2019	Quant. 2020	Quant. 2021
	1	1	1	1
Quantidade por ano...	1	1	1	1
Valor por ano.....	10.000,00	10.500,00	11.025,00	11.576,00
Totais.....: Quantidade	4	valor	43.101,00	
Fonte de recursos: Tesouro Municipal		43.101,00		
Convênios.....		0,00		
Outras fontes....		0,00		

TOTAL DO PROGRAMA:	Valor 2018	Valor 2019	Valor 2020	Valor 2021
	9.110.000,00	9.610.500,00	10.046.025,00	10.551.576,00

TOTAL DA UNIDADE ORÇAMENTÁRIA:	Valor 2018	Valor 2019	Valor 2020	Valor 2021
	9.110.000,00	9.610.500,00	10.046.025,00	10.551.576,00

ÓRGÃO: 08 - Secretaria Municipal de Saúde - SMS
 UNIDADE ORÇAMENTÁRIA: 08.02 - Fundo Municipal de Saúde

Macro objetivo: 0002 - POSSIBILITAR A REALIZAÇÃO DAS AÇÕES VOLTADAS A MANUTENÇÃO DO FUNDO MUNICIPAL DE SAÚDE

Programa: 0171 - Programa de Acoes Basicas de Saude

AÇÃO DA MANUTENÇÃO DAS ATIVIDADES DO FMS

Ação.....: 2034 - Funcionamento do Programa Agentes Comunitarios de Saúde		Atraves do Programa Agentes		
Descrição: Funcionamento e Execução das Atividades Desenvolvidas Comunitários de Saúde.				
Região	Quant. 2018	Quant. 2019	Quant. 2020	Quant. 2021
Município	1	1	1	1
Quantidade por ano...	1	1	1	1
Valor por ano.....	1.724.800,00	1.811.040,00	1.901.592,00	1.996.671,00
Totais.....: Quantidade	4	valor	7.434.103,00	
Fonte de recursos: Tesouro Municipal		0,00		
Convênios.....		0,00		
Outras fontes....	7.434.103,00			

Ação.....: 2035 - Manutenção das Atividades do Programa Saude da Familia - P.S.F.		Atraves do Programa Saude da Familia		
Descrição: Manutenção e Operacionalização das Atividades Desenvolvidas pelo Programa Saude da Familia no Ambito do Municipio.				
Região	Quant. 2018	Quant. 2019	Quant. 2020	Quant. 2021
Município	1	1	1	1
Quantidade por ano...	1	1	1	1
Valor por ano.....	5.895.000,00	6.190.000,00	6.500.000,00	6.825.000,00
Totais.....: Quantidade	4	valor	25.410.000,00	
Fonte de recursos: Tesouro Municipal		3.811.500,00		
Convênios.....		0,00		
Outras fontes....	21.598.500,00			

Ação.....: 2037 - Manutenção e Funcionamento dos Programas de Ações Basicas de Saude		Atraves de		
Descrição: Manutenção e Funcionamento das Atividades dos Programas Basicos de Saude Publica Atraves de suas Unidades de Atendimento a Rede Municipal.				
Região	Quant. 2018	Quant. 2019	Quant. 2020	Quant. 2021
Município	1	1	1	1
Quantidade por ano...	1	1	1	1
Valor por ano.....	5.250.000,00	5.507.095,00	5.782.450,00	6.070.000,00

ÓRGÃO: 08 - Secretaria Municipal de Saúde - SMS
 UNIDADE ORÇAMENTÁRIA: 08.02 - Fundo Municipal de Saúde

Totais.....:	Quantidade	4	valor	22.609.545,00
Fonte de recursos:	Tesouro Municipal		3.391.400,00	
	Convênios.....		0,00	
	Outras fontes....		19.218.145,00	

Ação.....: 2076 - Manutenção do Programa de Melhoria do Acesso e da Qualidade - PMAQ
 Descrição: Manutenção do Programa de Melhoria do Acesso e da Qualidade - PMAQ

Região	Quant. 2018	Quant. 2019	Quant. 2020	Quant. 2021
Município	1	1	1	1
Quantidade por ano...	1	1	1	1
Valor por ano.....	575.460,00	604.233,00	634.444,00	666.166,00

Totais.....:	Quantidade	4	valor	2.480.303,00
Fonte de recursos:	Tesouro Municipal		0,00	
	Convênios.....		0,00	
	Outras fontes....		2.480.303,00	

Ação.....: 2077 - Manutenção do Programa Saúde Bucal
 Descrição: Manutenção do Programa Saúde Bucal

Região	Quant. 2018	Quant. 2019	Quant. 2020	Quant. 2021
Município	1	1	1	1
Quantidade por ano...	1	1	1	1
Valor por ano.....	160.000,00	168.000,00	176.400,00	185.220,00

Totais.....:	Quantidade	4	valor	689.620,00
Fonte de recursos:	Tesouro Municipal		0,00	
	Convênios.....		0,00	
	Outras fontes....		689.620,00	

Ação.....: 2078 - Manutenção dos Núcleos de Apoio à Saúde da Família - NASF
 Descrição: Manutenção dos Núcleos de Apoio à Saúde da Família - NASF

Região	Quant. 2018	Quant. 2019	Quant. 2020	Quant. 2021
Município	1	1	1	1
Quantidade por ano...	1	1	1	1
Valor por ano.....	504.000,00	529.200,00	555.660,00	583.443,00

Totais.....:	Quantidade	4	valor	2.172.303,00
Fonte de recursos:	Tesouro Municipal		0,00	
	Convênios.....		0,00	
	Outras fontes....		2.172.303,00	

ÓRGÃO: 08 - Secretaria Municipal de Saúde - SMS
UNIDADE ORÇAMENTÁRIA: 08.02 - Fundo Municipal de Saúde

TOTAL DO PROGRAMA:	valor 2018 14.109.260,00	valor 2019 14.809.568,00	valor 2020 15.550.546,00	valor 2021 16.326.500,00
TOTAL DA UNIDADE ORÇAMENTÁRIA:	valor 2018 14.109.260,00	valor 2019 14.809.568,00	valor 2020 15.550.546,00	valor 2021 16.326.500,00

ÓRGÃO: 08 - Secretaria Municipal de Saúde - SMS
 UNIDADE ORÇAMENTÁRIA: 08.02 - Fundo Municipal de Saúde

Macro objetivo: 0011 - VIABILIZAR AS AÇÕES DE ATENDIMENTO DE MEDIA E ALTADA COMPLEX IDADE AMBULATORIAL E HOSPITALAR PARA A POPULAÇÃO

Programa: 0172 - Programa de Media e Alta Complexidade

PROGRAMA DE MEDIA E ALTA COMPLEXIDADE

Ação.....: 2038 - Manutenção das Ações dos Programas de Media e Alta Complexidade
 Descrição: Ações Desenvolvidas com Laboratórios, Ultrassom em Geral, Neurologia, Hospitais, Etc.

Região Município	Quant. 2018 1	Quant. 2019 1	Quant. 2020 1	Quant. 2021 1
Quantidade por ano...	1	1	1	1
Valor por ano.....	5.300.000,00	5.565.000,00	5.843.250,00	6.135.412,00
Totais.....: Quantidade	4	valor	22.843.662,00	
Fonte de recursos: Tesouro Municipal		0,00		
Convênios.....		0,00		
Outras fontes....	22.843.662,00			

Ação.....: 2041 - Gerenc.Adm.do Consorcio Público de Saúde da Microrregiao de Canindé
 Descrição: Manutenção do Consórcio Público de Saúde

Região Município	Quant. 2018 1	Quant. 2019 1	Quant. 2020 1	Quant. 2021 1
Quantidade por ano...	1	1	1	1
Valor por ano.....	240.000,00	252.000,00	264.600,00	277.830,00
Totais.....: Quantidade	4	valor	1.034.430,00	
Fonte de recursos: Tesouro Municipal		0,00		
Convênios.....		0,00		
Outras fontes....	1.034.430,00			

TOTAL DO PROGRAMA:	Valor 2018 5.540.000,00	Valor 2019 5.817.000,00	Valor 2020 6.107.850,00	Valor 2021 6.413.242,00
--------------------	----------------------------	----------------------------	----------------------------	----------------------------

Macro objetivo: 0011 - VIABILIZAR AS AÇÕES DE ATENDIMENTO DE MEDIA E ALTADA COMPLEX IDADE AMBULATORIAL E HOSPITALAR PARA A POPULAÇÃO

Programa: 0429 - Atendimento Ambulatorial, Emergencial e Hospitalar

ÓRGÃO: 08 - Secretaria Municipal de Saúde - SMS
 UNIDADE ORÇAMENTÁRIA: 08.02 - Fundo Municipal de Saúde

AÇÃO PARA ATENDIMENTO AMBULATORIAL E HOSPITALAR

Ação.....: 1021 - Aquisição de Veículos Ambulâncias e Uti's Móvel
 Descrição: Aquisição de Veículos Ambulâncias e Uti's Móvel. Atender Prioritariamente as Demandas das Plenárias Distritais.

Região Município	Quant. 2018 1	Quant. 2019 1	Quant. 2020 1	Quant. 2021 1
Quantidade por ano...	1	1	1	1
Valor por ano.....	300.000,00	315.000,00	330.750,00	347.287,00
Totais.....: Quantidade	4	valor	1.293.037,00	
Fonte de recursos: Tesouro Municipal		0,00		
Convênios.....		0,00		
Outras fontes....	1.293.037,00			

TOTAL DO PROGRAMA:	Valor 2018 300.000,00	Valor 2019 315.000,00	Valor 2020 330.750,00	Valor 2021 347.287,00
--------------------	--------------------------	--------------------------	--------------------------	--------------------------

TOTAL DA UNIDADE ORÇAMENTÁRIA:	Valor 2018 5.840.000,00	Valor 2019 6.132.000,00	Valor 2020 6.438.600,00	Valor 2021 6.760.529,00
--------------------------------	----------------------------	----------------------------	----------------------------	----------------------------

ÓRGÃO: 08 - Secretaria Municipal de Saúde - SMS
 UNIDADE ORÇAMENTÁRIA: 08.02 - Fundo Municipal de Saúde

Macro objetivo: 0014 - POSSIBILITAR A EXECUÇÃO DE AÇÕES ESTRUTURANTES EM MELHORIA DA VIGILANCIA SANITARIA

Programa: 0245 - Vigilância Epidemiológica

AÇÃO DO PROGRAMA DE CONTROLE DE ENDEMIAS

Ação.....: 2044 - Manutenção das Ações do Programa de Controle de Endemias
 Descrição: Manutenção das Atividades Desenvolvidas Atraves do Programa de Controle de Endemias.

Região Município	Quant. 2018 1	Quant. 2019 1	Quant. 2020 1	Quant. 2021 1
Quantidade por ano...	1	1	1	1
Valor por ano.....	756.600,00	794.430,00	834.151,00	875.859,00

Totais.....: Quantidade	4	valor	3.261.040,00
Fonte de recursos: Tesouro Municipal		489.200,00	
Convênios.....		0,00	
Outras fontes....		2.771.840,00	

TOTAL DO PROGRAMA:	Valor 2018 756.600,00	Valor 2019 794.430,00	Valor 2020 834.151,00	Valor 2021 875.859,00
--------------------	--------------------------	--------------------------	--------------------------	--------------------------

Macro objetivo: 0014 - POSSIBILITAR A EXECUÇÃO DE AÇÕES ESTRUTURANTES EM MELHORIA DA VIGILANCIA SANITARIA

Programa: 0246 - Vigilância Sanitaria de Produtos e Servicos

AÇÃO EM MELHORIA A VIGILANCIA SANITARIA

Ação.....: 2042 - Manutenção das Ações do Programa da Vigilância Sanitária
 Descrição: Gestão das Ações da Vigilância Sanitária no Ambito Municipal

Região Município	Quant. 2018 1	Quant. 2019 1	Quant. 2020 1	Quant. 2021 1
Quantidade por ano...	1	1	1	1
Valor por ano.....	40.000,00	42.000,00	44.100,00	46.305,00

Totais.....: Quantidade	4	valor	172.405,00
Fonte de recursos: Tesouro Municipal		0,00	
Convênios.....		0,00	
Outras fontes....		172.405,00	

TOTAL DO PROGRAMA:	Valor 2018 40.000,00	Valor 2019 42.000,00	Valor 2020 44.100,00	Valor 2021 46.305,00
--------------------	-------------------------	-------------------------	-------------------------	-------------------------

ÓRGÃO: 08 - Secretaria Municipal de Saúde - SMS
UNIDADE ORÇAMENTÁRIA: 08.02 - Fundo Municipal de Saúde

TOTAL DA UNIDADE ORÇAMENTÁRIA:	Valor 2018 796.600,00	Valor 2019 836.430,00	Valor 2020 878.251,00	Valor 2021 922.164,00
--------------------------------	--------------------------	--------------------------	--------------------------	--------------------------

ÓRGÃO: 08 - Secretaria Municipal de Saúde - SMS
 UNIDADE ORÇAMENTÁRIA: 08.02 - Fundo Municipal de Saúde

Macro objetivo: 0016 - VIABILIZAR AÇÕES DE ATENDIMENTO A POPULAÇÃO ATRAVES DA ASSISTENCIA FARMACEUTICA BASICA

Programa: 0174 - Programa de Assistência Farmacêutica

Programa de Assistência Farmacêutica

Ação.....: 2036 - Manutenção das Ações do Programa de Assistência Farmacêutica
 Descrição: Aquisição de Medicamentos e Serviços para as Unidades de Saúde do Município bem como Distribuição com Municípios Carentes, Objetivando o Atendimento Digno a População.

Região Município	Quant. 2018	Quant. 2019	Quant. 2020	Quant. 2021
	1	1	1	1
Quantidade por ano...	1	1	1	1
Valor por ano.....	572.800,00	601.430,00	631.502,00	663.077,00

Totais.....: Quantidade	4	valor	2.468.809,00
Fonte de recursos: Tesouro Municipal			0,00
Convênios.....			0,00
Outras fontes....	2.468.809,00		

TOTAL DO PROGRAMA:	Valor 2018	Valor 2019	Valor 2020	Valor 2021
	572.800,00	601.430,00	631.502,00	663.077,00

Macro objetivo: 0016 - VIABILIZAR AÇÕES DE ATENDIMENTO A POPULAÇÃO ATRAVES DA ASSISTENCIA FARMACEUTICA BASICA

Programa: 0210 - Atendimento Ambulatorial Emergencial e Hospitalar

AÇÃO NA MANUTENÇÃO DAS AÇÕES DO PROGRAMA DE ASSISTENCIA FARMACEUTICA

Ação.....: 2043 - Repasses Financeiros a Entidades Filantrópicas de Rede Saúde Pública
 Descrição: Repasse Financeiro a Entidades Filantrópicas de Rede de Saúde Pública Credenciada.

Região Município	Quant. 2018	Quant. 2019	Quant. 2020	Quant. 2021
	1	1	1	1
Quantidade por ano...	1	1	1	1
Valor por ano.....	11.460.000,00	12.033.000,00	12.634.650,00	13.266.382,00

Totais.....: Quantidade	4	valor	49.394.032,00
Fonte de recursos: Tesouro Municipal			0,00
Convênios.....			0,00
Outras fontes....	49.394.032,00		

ÓRGÃO: 08 - Secretaria Municipal de Saúde - SMS
UNIDADE ORÇAMENTÁRIA: 08.02 - Fundo Municipal de Saúde

TOTAL DO PROGRAMA:	valor 2018 11.460.000,00	valor 2019 12.033.000,00	valor 2020 12.634.650,00	valor 2021 13.266.382,00
TOTAL DA UNIDADE ORÇAMENTÁRIA:	valor 2018 12.032.800,00	valor 2019 12.634.430,00	valor 2020 13.266.152,00	valor 2021 13.929.459,00

ÓRGÃO: 08 - Secretaria Municipal de Saúde - SMS
 UNIDADE ORÇAMENTÁRIA: 08.02 - Fundo Municipal de Saúde

Macro objetivo: 0020 - VIABILIZAR A EFETIVAÇÃO DE AÇÕES VOLTADAS A GESTÃO DO SISTEMA UNICO DE ASSISTENCIA SOCIAL

Programa: 0137 - Assistencia Comunitaria Geral

AÇÃO A ASSITENCIA COMUNITARIA EM GERAL

Ação.....: 1036 - Implantação dos Kits Sanitários na Sede e Distritos
 Descrição: Implantação dos Kits Sanitários na Sede e Distritos

Região Município	Quant. 2018	Quant. 2019	Quant. 2020	Quant. 2021
	1	1	1	1
Quantidade por ano...	1	1	1	1
Valor por ano.....	40.000,00	42.000,00	44.100,00	46.305,00
Totais.....: Quantidade 4 valor 172.405,00				
Fonte de recursos: Tesouro Municipal 25.900,00				
Convênios..... 146.505,00				
Outras fontes.... 0,00				

Ação.....: 1037 - Construção de Academias de Saúde
 Descrição: Construção de Academias de Saúde

Região Município	Quant. 2018	Quant. 2019	Quant. 2020	Quant. 2021
	1	1	1	1
Quantidade por ano...	1	1	1	1
Valor por ano.....	20.000,00	21.000,00	22.050,00	23.152,00
Totais.....: Quantidade 4 valor 86.202,00				
Fonte de recursos: Tesouro Municipal 12.900,00				
Convênios..... 73.302,00				
Outras fontes.... 0,00				

Ação.....: 1038 - Construção de Casa de Doença de Chagas/FUNASA
 Descrição: Construção de Casa de Doença de Chagas/FUNASA

Região Município	Quant. 2018	Quant. 2019	Quant. 2020	Quant. 2021
	1	1	1	1
Quantidade por ano...	1	1	1	1
Valor por ano.....	50.000,00	52.500,00	55.125,00	57.881,00
Totais.....: Quantidade 4 valor 215.506,00				
Fonte de recursos: Tesouro Municipal 32.300,00				
Convênios..... 183.206,00				
Outras fontes.... 0,00				

ÓRGÃO: 08 - Secretaria Municipal de Saúde - SMS
UNIDADE ORÇAMENTÁRIA: 08.02 - Fundo Municipal de Saúde

TOTAL DO PROGRAMA:	Valor 2018 110.000,00	Valor 2019 115.500,00	Valor 2020 121.275,00	Valor 2021 127.338,00
TOTAL DA UNIDADE ORÇAMENTÁRIA:	Valor 2018 110.000,00	Valor 2019 115.500,00	Valor 2020 121.275,00	Valor 2021 127.338,00

ÓRGÃO: 08 - Secretaria Municipal de Saúde - SMS
 UNIDADE ORÇAMENTÁRIA: 08.02 - Fundo Municipal de Saúde

Macro objetivo: 0081 - VIABILIZAR A CONSTRUÇÃO, REFORMA E AMPLIAÇÃO DE UNIDADES DE SAUDE NESTE MUNICIPIO

Programa: 0203 - Assistencia Domiciliar de Saude

AÇÃO NA CONSTRUÇÃO E AMPLIAÇÃO DE UNIDADES DE SAUDE

Ação.....: 1018 - Construção, Reforma e Ampliação de Unidades de Saúde
 Descrição: Construção, Ampliação Reformas de Unidades de Saúde. Atender Prioritariamente as Demandas das Plenárias Distritais - Posto de Saúde nas Localidade de Salgado Ingá e Poço; Comun. Entre Rios; Comun. Ipueira da Vaca; Implantação de Mamógrafo no Centro de Saúde Chico Campos; Mini Posto de Saúde para Assentamento Jacurutu; Posto de saúde na comunidade de Santa Luzia I, Zona rural de Canindé

Região Município	Quant. 2018	Quant. 2019	Quant. 2020	Quant. 2021
	1	1	1	1
Quantidade por ano...	1	1	1	1
Valor por ano.....	200.000,00	210.000,00	220.500,00	231.525,00
Totais.....: Quantidade	4	valor	862.025,00	
Fonte de recursos: Tesouro Municipal		0,00		
Convênios.....		0,00		
Outras fontes....	862.025,00			

Ação.....: 1019 - Const. e Recup. de Residencias do Programa de Comb.a Doenças de Chagas
 Descrição: Construção e Recuperação de Residências do Programa de Combate a Doenças de Chagas.

Região Município	Quant. 2018	Quant. 2019	Quant. 2020	Quant. 2021
	1	1	1	1
Quantidade por ano...	1	1	1	1
Valor por ano.....	50.000,00	52.500,00	55.125,00	57.881,25
Totais.....: Quantidade	4	valor	215.506,25	
Fonte de recursos: Tesouro Municipal		0,00		
Convênios.....		0,00		
Outras fontes....	215.506,25			

TOTAL DO PROGRAMA:	valor 2018	valor 2019	valor 2020	valor 2021
	250.000,00	262.500,00	275.625,00	289.406,25

TOTAL DA UNIDADE ORÇAMENTÁRIA:	valor 2018	valor 2019	valor 2020	valor 2021
	250.000,00	262.500,00	275.625,00	289.406,25

ÓRGÃO: 09 - Sec. Mun. de Desenv. Economico e Turismo
 UNIDADE ORÇAMENTÁRIA: 09.01 - Sec. Mun. de Desenv. Economico e Turismo

Macro objetivo: 0025 - VIABILIZAR AS AÇÕES DE ADMINISTRAÇÃO GERAL VISANDO A MANUTENÇÃO E FUNCIONAMENTO DA MAQUINA ADMINISTRATIVA

Programa: 0037 - Administracao Geral

Ação,....: 2045 - Manuñ. das Atividades Administrativas da Sec.de Desenv.Econ.e Turismo
 Descrição: Funcionamento da Secretaria e Promoção do Desenvolvimento Economico e Turistico do Município; Real. da 1a. Conferencia de Turismo; Implantação Políticas públicas para desen. Turismo; Construção de Galpoes nas sedes Distratais e na sede do Município para Fábricas

Região	Quant. 2018	Quant. 2019	Quant. 2020	Quant. 2021
Município	1	1	1	1
Quantidade por ano...	1	1	1	1
Valor por ano.....	492.950,00	517.600,00	543.480,00	570.655,00

Totais.....: Quantidade 4 valor 2.124.685,00
 Fonte de recursos: Tesouro Municipal 2.124.685,00
 Convênios..... 0,00
 Outras fontes.... 0,00

TOTAL DO PROGRAMA:	Valor 2018	Valor 2019	Valor 2020	Valor 2021
	492.950,00	517.600,00	543.480,00	570.655,00

TOTAL DA UNIDADE ORÇAMENTÁRIA:	Valor 2018	Valor 2019	Valor 2020	Valor 2021
	492.950,00	517.600,00	543.480,00	570.655,00

ÓRGÃO: 09 - Sec. Mun. de Desenv. Economico e Turismo
 UNIDADE ORÇAMENTÁRIA: 09.01 - Sec. Mun. de Desenv. Economico e Turismo

Macro objetivo: 0026 - PROPICIAR AS CONDIÇÕES E EXECUÇÃO DE AÇÕES DIRECIONADAS A REALIZAÇÃO DE EDIFICAÇÕES PUBLICAS

Programa: 0138 - Edificações Publicas

CONSTRUÇÃO DE PREDIOS

Ação.....: 1033 - Reforma do Mercado Velho com resgate da fachada
 Descrição: Reforma do Mercado Velho com resgate da fachada

Região Município	Quant. 2018 1	Quant. 2019 1	Quant. 2020 1	Quant. 2021 1
Quantidade por ano...	1	1	1	1
Valor por ano.....	50.000,00	52.500,00	55.125,00	57.881,00

Totais.....: Quantidade 4 valor 215.506,00
 Fonte de recursos: Tesouro Municipal 21.600,00
 Convênios..... 193.906,00
 Outras fontes.... 0,00

TOTAL DO PROGRAMA:	valor 2018 50.000,00	valor 2019 52.500,00	valor 2020 55.125,00	valor 2021 57.881,00
--------------------	-------------------------	-------------------------	-------------------------	-------------------------

TOTAL DA UNIDADE ORÇAMENTÁRIA:	valor 2018 50.000,00	valor 2019 52.500,00	valor 2020 55.125,00	valor 2021 57.881,00
--------------------------------	-------------------------	-------------------------	-------------------------	-------------------------

ÓRGÃO: 09 - Sec. Mun. de Desenv. Economico e Turismo
 UNIDADE ORÇAMENTÁRIA: 09.01 - Sec. Mun. de Desenv. Economico e Turismo

Macro objetivo: 0100 - FOMENTAR E INCENTIVAR O TURISMO

Programa: 0363 - Programa de Desenvolvimento do Turismo

Apoio às ações de desenvolvimento do Turismo

Ação.....: 0002 - Apoio aos Festejos de São Francisco
 Descrição: Apoio aos Festejos de São Francisco

Região	Quant. 2018	Quant. 2019	Quant. 2020	Quant. 2021
Município	1	1	1	1
Quantidade por ano...	1	1	1	1
Valor por ano.....	150.000,00	160.000,00	200.000,00	200.000,00
Totais.....: Quantidade	4	valor	710.000,00	
Fonte de recursos: Tesouro Municipal		710.000,00		
Convênios.....		0,00		
Outras fontes....		0,00		

Ação.....: 1100 - Construção, reforma e ampliação da Infraestrutura Turística do Município
 Descrição: Construção, reforma e ampliação da Infraestrutura Turística do Município

Região	Quant. 2018	Quant. 2019	Quant. 2020	Quant. 2021
Município	1	1	1	1
Quantidade por ano...	1	1	1	1
Valor por ano.....	200.000,00	210.000,00	220.500,00	231.525,00
Totais.....: Quantidade	4	valor	862.025,00	
Fonte de recursos: Tesouro Municipal		258.600,00		
Convênios.....		301.700,00		
Outras fontes....		301.725,00		

Ação.....: 1101 - Conclusão da Construção do Monumento de São Francisco e Infraestrutura no entorn
 Descrição: Conclusão da Construção do Monumento de São Francisco e Infraestrutura no entorn

Região	Quant. 2018	Quant. 2019	Quant. 2020	Quant. 2021
Município	1	1	1	1
Quantidade por ano...	1	1	1	1
Valor por ano.....	1.000.000,00	1.000.000,00	500.000,00	500.000,00
Totais.....: Quantidade	4	valor	3.000.000,00	
Fonte de recursos: Tesouro Municipal		600.000,00		
Convênios.....		2.400.000,00		
Outras fontes....		0,00		

ÓRGÃO: 09 - Sec. Mun. de Desenv. Economico e Turismo
UNIDADE ORÇAMENTÁRIA: 09.01 - Sec. Mun. de Desenv. Economico e Turismo

TOTAL DO PROGRAMA:	Valor 2018 1.350.000,00	Valor 2019 1.370.000,00	Valor 2020 920.500,00	Valor 2021 931.525,00
TOTAL DA UNIDADE ORÇAMENTÁRIA:	Valor 2018 1.350.000,00	Valor 2019 1.370.000,00	Valor 2020 920.500,00	Valor 2021 931.525,00

ÓRGÃO: 09 - Sec. Mun. de Desenv. Economico e Turismo
 UNIDADE ORÇAMENTÁRIA: 09.01 - Sec. Mun. de Desenv. Economico e Turismo

Macro objetivo: 0101 - DESENVOLVIMENTO DO ECONÔMICO

Programa: 0470 - PRODENE - Prog. de Desenvolvimento de Eventos e Negocios

Ação.....: 0006 - Capitação, Qualificação, Real e Apoio aos Negócios Micro, Peq. Empreend e Product
 Descrição: Capitação, Qualificação, Real e Apoio aos Negócios Micro, Peq. Empreend e Product

Região	Quant. 2018	Quant. 2019	Quant. 2020	Quant. 2021
Município	1	1	1	1
Quantidade por ano...	1	1	1	1
Valor por ano.....	25.000,00	26.250,00	27.562,50	28.940,63
Totais.....: Quantidade	4	valor	107.753,13	
Fonte de recursos: Tesouro Municipal		107.753,13		
Convênios.....		0,00		
Outras fontes....		0,00		

Ação.....: 0007 - Fomento e Realização de Cursos Profissionalizantes
 Descrição: Fomento e Realização de Cursos Profissionalizantes

Região	Quant. 2018	Quant. 2019	Quant. 2020	Quant. 2021
Município	1	1	1	1
Quantidade por ano...	1	1	1	1
Valor por ano.....	25.000,00	26.250,00	27.562,50	28.940,63
Totais.....: Quantidade	4	valor	107.753,13	
Fonte de recursos: Tesouro Municipal		107.753,13		
Convênios.....		0,00		
Outras fontes....		0,00		

TOTAL DO PROGRAMA:	valor 2018	valor 2019	valor 2020	valor 2021
	50.000,00	52.500,00	55.125,00	57.881,26

Macro objetivo: 0101 - DESENVOLVIMENTO DO ECONÔMICO

Programa: 0492 - Apoio e Fortalec a Organizações Associativista e Cooperativi

Ação.....: 0008 - Incentivo ao Empreend. e Desenv. das Cooperativas, Associações e Grupos Productiv
 Descrição: Incentivo ao Empreend. e Desenv. das Cooperativas, Associações e Grupos Productiv

Região	Quant. 2018	Quant. 2019	Quant. 2020	Quant. 2021
Município	1	1	1	1

ÓRGÃO: 09 - Sec. Mun. de Desenv. Economico e Turismo
 UNIDADE ORÇAMENTÁRIA: 09.01 - Sec. Mun. de Desenv. Economico e Turismo

Quantidade por ano...		1		1		1		1
Valor por ano.....	30.000,00		31.500,00		33.075,00		34.728,75	
Totais.....: Quantidade		4	valor	129.303,75				
Fonte de recursos: Tesouro Municipal				129.303,75				
Convênios.....				0,00				
Outras fontes....				0,00				
TOTAL DO PROGRAMA:	Valor 2018		Valor 2019		Valor 2020		Valor 2021	
	30.000,00		31.500,00		33.075,00		34.728,75	

Macro objetivo: 0101 - DESENVOLVIMENTO DO ECONÔMICO

Programa: 0616 - Programa de Desenvolvimento Econômico - PRODECON

Desenvolvimento econômico

Ação.....: 0003 - Apoio à implantação de projetos produtivos
 Descrição: Apoio à implantação de projetos produtivos

Região	Quant. 2018		Quant. 2019		Quant. 2020		Quant. 2021	
Município	1		1		1		1	
Quantidade por ano...		1		1		1		1
Valor por ano.....	50.000,00		52.500,00		55.125,00		57.881,25	
Totais.....: Quantidade		4	valor	215.506,25				
Fonte de recursos: Tesouro Municipal				215.506,25				
Convênios.....				0,00				
Outras fontes....				0,00				

Ação.....: 0004 - Manutenção e Divulgação do PRODECON
 Descrição: Manutenção do PRODECON

Região	Quant. 2018		Quant. 2019		Quant. 2020		Quant. 2021	
Município	1		1		1		1	
Quantidade por ano...		1		1		1		1
Valor por ano.....	30.000,00		31.500,00		33.075,00		34.728,75	
Totais.....: Quantidade		4	valor	129.303,75				
Fonte de recursos: Tesouro Municipal				129.303,75				
Convênios.....				0,00				
Outras fontes....				0,00				

Ação.....: 0005 - Promoção Capacitação e Qualificação Empresarial/Comercial e Serviços

ÓRGÃO: 09 - Sec. Mun. de Desenv. Economico e Turismo
 UNIDADE ORÇAMENTÁRIA: 09.01 - Sec. Mun. de Desenv. Economico e Turismo

Descrição: Promoção Capacitação e Qualificação Empresarial/Comercial e Serviços

Região Município	Quant. 2018	Quant. 2019	Quant. 2020	Quant. 2021
	1	1	1	1
Quantidade por ano...	1	1	1	1
Valor por ano.....	20.000,00	21.000,00	22.050,00	23.152,50
Totais.....: Quantidade	4	valor	86.202,50	
Fonte de recursos: Tesouro Municipal		86.202,50		
Convênios.....		0,00		
Outras fontes....		0,00		

Ação.....: 1022 - Incentivos a Implantação de Industrias no Município
 Descrição: Proporcionar Incentivo para Implantação de Industrias no Município; Construção de Abrigo para os Romeiros no Bairro Alto Guaramiranga; Galpões nas Sede Distritais e Sede do Município para Fábricas.

Região Município	Quant. 2018	Quant. 2019	Quant. 2020	Quant. 2021
	1	1	1	1
Quantidade por ano...	1	1	1	1
Valor por ano.....	7.875,00	8.268,75	8.682,16	9.115,00
Totais.....: Quantidade	4	valor	33.940,91	
Fonte de recursos: Tesouro Municipal		33.940,91		
Convênios.....		0,00		
Outras fontes....		0,00		

Ação.....: 1032 - Construção do Centro de Comercialização de Prod. Artesanais e Religiosos
 Descrição: Construção do Centro de Comercialização de Prod. Artesanais e Religiosos

Região Município	Quant. 2018	Quant. 2019	Quant. 2020	Quant. 2021
	1	1	1	1
Quantidade por ano...	1	1	1	1
Valor por ano.....	100.000,00	105.000,00	110.250,00	115.762,00
Totais.....: Quantidade	4	valor	431.012,00	
Fonte de recursos: Tesouro Municipal		43.100,00		
Convênios.....		387.912,00		
Outras fontes....		0,00		

TOTAL DO PROGRAMA:	Valor 2018	Valor 2019	Valor 2020	Valor 2021
	207.875,00	218.268,75	229.182,16	240.639,50

TOTAL DA UNIDADE ORÇAMENTÁRIA:	Valor 2018	Valor 2019	Valor 2020	Valor 2021
	287.875,00	302.268,75	317.382,16	333.249,51

ÓRGÃO: 10 - Sec. da Ouvidoria Geral do Município
 UNIDADE ORÇAMENTÁRIA: 10.01 - Sec. da Ouvidoria Geral do Município

Macro objetivo: 0025 - VIABILIZAR AS AÇÕES DE ADMINISTRAÇÃO GERAL VISANDO A MANUTENÇÃO E FUNCIONAMENTO DA MAQUINA ADMINISTRATIVA

Programa: 0037 - Administracao Geral

Ação.....: 2009 - Implantação da Casa do Cidadão
 Descrição: Assegurar Recursos para Implantação da Casa do Cidadão, onde será prestado atendimento a população em geral.

Região	Quant. 2018	Quant. 2019	Quant. 2020	Quant. 2021
Município	1	1	1	1
Quantidade por ano...	1	1	1	1
Valor por ano.....	13.125,00	13.781,00	14.470,00	15.195,00
Totais.....: Quantidade	4	valor	56.571,00	
Fonte de recursos: Tesouro Municipal		56.571,00		
Convênios.....		0,00		
Outras fontes....		0,00		

TOTAL DO PROGRAMA:	Valor 2018	Valor 2019	Valor 2020	Valor 2021
	13.125,00	13.781,00	14.470,00	15.195,00

TOTAL DA UNIDADE ORÇAMENTÁRIA:	Valor 2018	Valor 2019	Valor 2020	Valor 2021
	13.125,00	13.781,00	14.470,00	15.195,00

ÓRGÃO: 11 - Sec. Munic. de Assistência Social-SEMAS
 UNIDADE ORÇAMENTARIA: 11.01 - Sec. Munic. de Assistência Social-SEMAS

Macro objetivo: 0020 - VIABILIZAR A EFETIVAÇÃO DE AÇÕES VOLTADAS A GESTÃO DO SISTEMA UNICO DE ASSISTENCIA SOCIAL

Programa: 0137 - Assistencia Comunitaria Geral

AÇÃO A ASSISTENCIA COMUNITARIA EM GERAL

Ação.....: 2048 - Construção, Reforma e Ampliação de Unidades de Assistência Social
 Descrição: Construção, Reforma e Ampliação de Unidades de Assistência Social

Região Município	Quant. 2018	Quant. 2019	Quant. 2020	Quant. 2021
	1	1	1	1
Quantidade por ano...	1	1	1	1
Valor por ano.....	200.000,00	210.000,00	220.500,00	231.525,00
Totais.....: Quantidade	4	valor	862.025,00	
Fonte de recursos: Tesouro Municipal		862.025,00		
Convênios.....		0,00		
Outras fontes....		0,00		

Ação.....: 2090 - Realização das Conferências Municipais
 Descrição: Realização das Conferências Municipais

Região Município	Quant. 2018	Quant. 2019	Quant. 2020	Quant. 2021
	1	1	1	1
Quantidade por ano...	1	1	1	1
Valor por ano.....	20.000,00	21.000,00	22.050,00	23.152,00
Totais.....: Quantidade	4	valor	86.202,00	
Fonte de recursos: Tesouro Municipal		86.202,00		
Convênios.....		0,00		
Outras fontes....		0,00		

Ação.....: 2091 - Manutenção do Restaurante Popular
 Descrição: Manutenção do Restaurante Popular

Região Município	Quant. 2018	Quant. 2019	Quant. 2020	Quant. 2021
	1	1	1	1
Quantidade por ano...	1	1	1	1
Valor por ano.....	25.000,00	26.250,00	27.562,00	28.940,00
Totais.....: Quantidade	4	valor	107.752,00	
Fonte de recursos: Tesouro Municipal		107.752,00		
Convênios.....		0,00		
Outras fontes....		0,00		

ÓRGÃO: 11 - Sec. Munic. de Assistência Social-SEMAS
 UNIDADE ORÇAMENTÁRIA: 11.01 - Sec. Munic. de Assistência Social-SEMAS

Ação.....: 2092 - Manutenção da Casa do Cidadão
 Descrição: Manutenção da Casa do Cidadão

Região Município	Quant. 2018	Quant. 2019	Quant. 2020	Quant. 2021
	1	1	1	1
Quantidade por ano...	1	1	1	1
Valor por ano.....	20.000,00	21.000,00	22.050,00	23.152,00
Totais.....: Quantidade	4			
Fonte de recursos: Tesouro Municipal		86.202,00	86.202,00	
Convênios.....		0,00		
Outras fontes....		0,00		

Ação.....: 2093 - Manutenção do Centro de Referência da Mulher
 Descrição: Manutenção do Centro de Referência da Mulher

Região Município	Quant. 2018	Quant. 2019	Quant. 2020	Quant. 2021
	1	1	1	1
Quantidade por ano...	1	1	1	1
Valor por ano.....	20.000,00	21.000,00	22.050,00	23.152,00
Totais.....: Quantidade	4			
Fonte de recursos: Tesouro Municipal		86.202,00	86.202,00	
Convênios.....		0,00		
Outras fontes....		0,00		

TOTAL DO PROGRAMA:	Valor 2018	Valor 2019	Valor 2020	Valor 2021
	285.000,00	299.250,00	314.212,00	329.921,00

TOTAL DA UNIDADE ORÇAMENTÁRIA:	Valor 2018	Valor 2019	Valor 2020	Valor 2021
	285.000,00	299.250,00	314.212,00	329.921,00

ÓRGÃO: 11 - Sec. Munic. de Assistência Social-SEMAS
 UNIDADE ORÇAMENTÁRIA: 11.01 - Sec. Munic. de Assistência Social-SEMAS

Macro objetivo: 0025 - VIABILIZAR AS AÇÕES DE ADMINISTRAÇÃO GERAL VISANDO A MANUTENÇÃO E FUNCIONAMENTO DA MAQUINA ADMINISTRATIVA

Programa: 0037 - Administracao Geral

Ação.....: 2047 - Manut.das Atividades Administrativas da Secretaria Munic. de Assistência Socia
 Descrição: Manut.das Atividades Administrativas da Secretaria Munic. de Assistência Socia

Região Município	Quant. 2018 1	Quant. 2019 1	Quant. 2020 1	Quant. 2021 1
Quantidade por ano...	1	1	1	1
Valor por ano.....	2.820.269,00	2.960.000,00	3.110.000,00	3.265.000,00

Totais.....: Quantidade 4 valor 12.155.269,00
 Fonte de recursos: Tesouro Municipal 12.155.269,00
 Convênios..... 0,00
 Outras fontes.... 0,00

TOTAL DO PROGRAMA:	Valor 2018 2.820.269,00	Valor 2019 2.960.000,00	Valor 2020 3.110.000,00	Valor 2021 3.265.000,00
--------------------	----------------------------	----------------------------	----------------------------	----------------------------

TOTAL DA UNIDADE ORÇAMENTÁRIA:	Valor 2018 2.820.269,00	Valor 2019 2.960.000,00	Valor 2020 3.110.000,00	Valor 2021 3.265.000,00
--------------------------------	----------------------------	----------------------------	----------------------------	----------------------------

ÓRGÃO: 11 - Sec. Munic. de Assistência Social-SEMAS
 UNIDADE ORÇAMENTÁRIA: 11.01 - Sec. Munic. de Assistência Social-SEMAS

Macro objetivo: 0035 - PROPICIAR AS CONDIÇÕES NECESSÁRIAS A EFETIVAÇÃO DE AÇÕES VISANDO O ATENDIMENTO AOS DIREITOS DA CRIANÇA E DO ADOLESCENTE

Programa: 0011 - Defesa dos Direitos da Criança e do Adolescente

AÇÃO DE MANUTENÇÃO DOS CONSELHOS TUTELARES

Ação.....: 2015 - Manutenção dos Conselhos vinculados
 Descrição: Assegurar recursos para o bom funcionamento dos Conselhos Assistencias do Municipio

Região Município	Quant. 2018	Quant. 2019	Quant. 2020	Quant. 2021
	1	1	1	1
Quantidade por ano...	1	1	1	1
Valor por ano.....	154.970,00	162.720,00	170.855,00	170.400,00

Totais.....: Quantidade 4 valor 658.945,00
 Fonte de recursos: Tesouro Municipal 658.945,00
 Convênios..... 0,00
 Outras fontes.... 0,00

Ação.....: 2089 - Manutenção do Conselhor Tutelar
 Descrição: Manutenção do Conselhor Tutelar

Região Município	Quant. 2018	Quant. 2019	Quant. 2020	Quant. 2021
	1	1	1	1
Quantidade por ano...	1	1	1	1
Valor por ano.....	150.000,00	157.500,00	165.375,00	173.643,00

Totais.....: Quantidade 4 valor 646.518,00
 Fonte de recursos: Tesouro Municipal 646.518,00
 Convênios..... 0,00
 Outras fontes.... 0,00

TOTAL DO PROGRAMA:	valor 2018	valor 2019	valor 2020	valor 2021
	304.970,00	320.220,00	336.230,00	344.043,00

TOTAL DA UNIDADE ORÇAMENTÁRIA:	valor 2018	valor 2019	valor 2020	valor 2021
	304.970,00	320.220,00	336.230,00	344.043,00

ÓRGÃO: 11 - Sec. Munic. de Assistência Social-SEMAS
 UNIDADE ORÇAMENTÁRIA: 11.02 - Fundo Municipal de Assistência Social

Macro objetivo: 0020 - VIABILIZAR A EFETIVAÇÃO DE AÇÕES VOLTADAS A GESTÃO DO SISTEMA UNICO DE ASSISTENCIA SOCIAL

Programa: 0137 - Assistencia Comunitaria Geral

AÇÃO A ASSISTENCIA COMUNITARIA EM GERAL

Ação.....: 1003 - Construção, Reforma, Ampliação e Equip. Cozinha Comunitária.
 Descrição: Construção, Reforma, Ampliação e Equip. Cozinha Comunitária

Região Município	Quant. 2018	Quant. 2019	Quant. 2020	Quant. 2021
	1	1	1	1
Quantidade por ano...	1	1	1	1
Valor por ano.....	100.000,00	105.000,00	110.250,00	115.762,00
Totais.....: Quantidade	4	valor	431.012,00	
Fonte de recursos: Tesouro Municipal		0,00		
Convênios.....		0,00		
Outras fontes....	431.012,00			

Ação.....: 2017 - Aprimoramento da Gestão do IGD/SUAS
 Descrição: Assegurar recursos para Gestão do IGDSUAS

Região Município	Quant. 2018	Quant. 2019	Quant. 2020	Quant. 2021
	1	1	1	1
Quantidade por ano...	1	1	1	1
Valor por ano.....	20.000,00	21.000,00	22.050,00	23.152,00
Totais.....: Quantidade	4	valor	86.202,00	
Fonte de recursos: Tesouro Municipal		0,00		
Convênios.....		0,00		
Outras fontes....	86.202,00			

Ação.....: 2018 - Manutenção do ACESSUAS
 Descrição: Assegurar recursos para Manutenção do ACESSUAS

Região Município	Quant. 2018	Quant. 2019	Quant. 2020	Quant. 2021
	1	1	1	1
Quantidade por ano...	1	1	1	1
Valor por ano.....	15.750,00	16.535,00	17.365,00	18.235,00
Totais.....: Quantidade	4	valor	67.885,00	
Fonte de recursos: Tesouro Municipal		0,00		
Convênios.....		0,00		
Outras fontes....	67.885,00			

ÓRGÃO: 11 - Sec. Munic. de Assistência Social-SEMAS
 UNIDADE ORÇAMENTÁRIA: 11.02 - Fundo Municipal de Assistência Social

Ação.....: 2054 - Manutenção dos Serv. de Proteção Social Básica PAIF/CRAS, SCFV e Equipe Volante
 Descrição: Manutenção dos Serv. de Proteção Social Básica PAIF/CRAS, SCFV e Equipe Volante

Região Município	Quant. 2018	Quant. 2019	Quant. 2020	Quant. 2021
	1	1	1	1
Quantidade por ano...	1	1	1	1
Valor por ano.....	1.380.000,00	1.449.000,00	1.521.450,00	1.597.522,00
Totais.....: Quantidade	4	valor	5.947.972,00	
Fonte de recursos: Tesouro Municipal		1.487.000,00		
Convênios.....		0,00		
Outras fontes....		4.460.972,00		

Ação.....: 2055 - Manutenção e Gerenciamento do IGD Bolsa Família
 Descrição: Manutenção das Atividades Desenvolvidas Atraves do Programa Índice de Gestão Descentralizada
 - I.G.D.-PBF

Região Município	Quant. 2018	Quant. 2019	Quant. 2020	Quant. 2021
	1	1	1	1
Quantidade por ano...	1	1	1	1
Valor por ano.....	500.000,00	525.000,00	551.250,00	578.812,00
Totais.....: Quantidade	4	valor	2.155.062,00	
Fonte de recursos: Tesouro Municipal		0,00		
Convênios.....		0,00		
Outras fontes....		2.155.062,00		

Ação.....: 2056 - Gestão de Benefícios Eventuais - Aluguel Social, Cestas Básicas e Urnas Funerárias
 Descrição: Atendimento a Famílias Carentes Atraves do Programa de Distribuição de Cestas Básicas de Alimentos, Aluguéis Sociais e Urnas Funerárias

Região Município	Quant. 2018	Quant. 2019	Quant. 2020	Quant. 2021
	1	1	1	1
Quantidade por ano...	1	1	1	1
Valor por ano.....	30.000,00	31.500,00	33.075,00	34.728,00
Totais.....: Quantidade	4	valor	129.303,00	
Fonte de recursos: Tesouro Municipal		64.700,00		
Convênios.....		0,00		
Outras fontes....		64.603,00		

Ação.....: 2058 - Manut.dos Serviços de Proteção Social Especial de Média Complexidade CREAS/PAEFI

ÓRGÃO: 11 - Sec. Munic. de Assistência Social-SEMAS
 UNIDADE ORÇAMENTÁRIA: 11.02 - Fundo Municipal de Assistência Social

Descrição: Assegurar recursos para manutenção do Programas Creas/PAEFI

Região	Quant. 2018	Quant. 2019	Quant. 2020	Quant. 2021
Município	1	1	1	1
Quantidade por ano...	1	1	1	1
Valor por ano.....	145.530,00	152.806,00	160.446,00	168.469,00
Totais.....: Quantidade	4	valor	627.251,00	
Fonte de recursos: Tesouro Municipal		156.800,00		
Convênios.....		0,00		
Outras fontes....		470.451,00		

Ação.....: 2094 - Manutenção do Programa Primeira Infancia no Suas/Criança Feliz
 Descrição: Manutenção do Programa Primeira Infancia no Suas/Criança Feliz

Região	Quant. 2018	Quant. 2019	Quant. 2020	Quant. 2021
Município	1	1	1	1
Quantidade por ano...	1	1	1	1
Valor por ano.....	252.000,00	264.600,00	277.830,00	291.721,00
Totais.....: Quantidade	4	valor	1.086.151,00	
Fonte de recursos: Tesouro Municipal		0,00		
Convênios.....		0,00		
Outras fontes....		1.086.151,00		

Ação.....: 2095 - Manutenção do Programa BPC na Escola
 Descrição: Manutenção do Programa Primeira Infancia no Suas/Criança Feliz

Região	Quant. 2018	Quant. 2019	Quant. 2020	Quant. 2021
Município	1	1	1	1
Quantidade por ano...	1	1	1	1
Valor por ano.....	5.000,00	5.250,00	5.512,00	5.788,00
Totais.....: Quantidade	4	valor	21.550,00	
Fonte de recursos: Tesouro Municipal		0,00		
Convênios.....		0,00		
Outras fontes....		21.550,00		

Ação.....: 2096 - Manut.dos Serviços de Proteção Social Especial de Alta Complexidade
 Descrição: Manut.dos Serviços de Proteção Social Especial de Alta Complexidade

Região	Quant. 2018	Quant. 2019	Quant. 2020	Quant. 2021
Município	1	1	1	1
Quantidade por ano...	1	1	1	1

ÓRGÃO: 11 - Sec. Munic. de Assistência Social-SEMAS
 UNIDADE ORÇAMENTÁRIA: 11.02 - Fundo Municipal de Assistência Social

Valor por ano.....	60.000,00	63.000,00	66.150,00	69.457,00
--------------------	-----------	-----------	-----------	-----------

Totais.....:	Quantidade	4	valor	258.607,00
Fonte de recursos:	Tesouro Municipal		64.700,00	
	Convênios.....		0,00	
	Outras fontes....		193.907,00	

Ação.....: 2097 - Fortalecimento das Instâncias de Controle Social - CMAS
 Descrição: Fortalecimento das Instâncias de Controle Social - CMAS

Região	Quant. 2018	Quant. 2019	Quant. 2020	Quant. 2021
Município	1	1	1	1
Quantidade por ano...	1	1	1	1
Valor por ano.....	20.000,00	21.000,00	22.050,00	23.152,00

Totais.....:	Quantidade	4	valor	86.202,00
Fonte de recursos:	Tesouro Municipal		0,00	
	Convênios.....		0,00	
	Outras fontes....		86.202,00	

TOTAL DO PROGRAMA:	valor 2018	valor 2019	valor 2020	valor 2021
	2.528.280,00	2.654.691,00	2.787.428,00	2.926.798,00

TOTAL DA UNIDADE ORÇAMENTÁRIA:	valor 2018	valor 2019	valor 2020	valor 2021
	2.528.280,00	2.654.691,00	2.787.428,00	2.926.798,00

ÓRGÃO: 11 - Sec. Munic. de Assistência Social-SEMAS
 UNIDADE ORÇAMENTÁRIA: 11.02 - Fundo Municipal de Assistência Social

Macro objetivo: 0041 - VIABILIZAR AÇÕES VISANDO A ERRADICAÇÃO DO TRABALHO INFANTIL

Programa: 0123 - Erradicao do Trabalho Infantil

AÇÃO PARA ERRADICAÇÃO DO TRABALHO INFANTIL

Ação.....: 2049 - Manutenção do Prog. de Erradicação do Trabalho Infantil - AEPETI
 Descrição: Manutenção das Atividades do Programa de Erradicação do Trabalho Infantil - PETI

Região Município	Quant. 2018	Quant. 2019	Quant. 2020	Quant. 2021
	1	1	1	1
Quantidade por ano...	1	1	1	1
Valor por ano.....	24.000,00	25.200,00	26.460,00	27.783,00

Totais.....: Quantidade	4	valor	103.443,00
Fonte de recursos: Tesouro Municipal		0,00	
Convênios.....		0,00	
Outras fontes....		103.443,00	

TOTAL DO PROGRAMA:	Valor 2018	valor 2019	valor 2020	valor 2021
	24.000,00	25.200,00	26.460,00	27.783,00

TOTAL DA UNIDADE ORÇAMENTÁRIA:	Valor 2018	Valor 2019	Valor 2020	Valor 2021
	24.000,00	25.200,00	26.460,00	27.783,00

ÓRGÃO: 11 - Sec. Munic. de Assistência Social-SEMAS
 UNIDADE ORÇAMENTÁRIA: 11.03 - Fundo Mun. dos Dir. da Criança e do Adol

Macro objetivo: 0020 - VIABILIZAR A EFETIVAÇÃO DE AÇÕES VOLTADAS A GESTÃO DO SISTEMA UNICO DE ASSISTENCIA SOCIAL

Programa: 0122 - Amparo Assistencial à Criança e ao Adolescente

AÇÃO DE OUTROS PROGRAMAS DE ASSISTENCIA SOCIAL

Ação.....: 1031 - Construção, Reforma e Ampliação de Unid. de Apoio à Criança e ao Adolescente
 Descrição: Construção, Reforma e Ampliação de Unid. de Apoio à Criança e ao Adolescente

Região Município	Quant. 2018	Quant. 2019	Quant. 2020	Quant. 2021
	1	1	1	1
Quantidade por ano...	1	1	1	1
Valor por ano.....	50.000,00	52.500,00	55.125,00	57.881,00

Totais.....: Quantidade	4	valor	215.506,00
Fonte de recursos: Tesouro Municipal		215.506,00	
Convênios.....		0,00	
Outras fontes....		0,00	

Ação.....: 2059 - Fortalecimento das Entidades de PSB/PSE/Crianças e Adolescentes
 Descrição: Fortalecimento das Entidades de PSB/PSE/Crianças e Adolescentes

Região Município	Quant. 2018	Quant. 2019	Quant. 2020	Quant. 2021
	1	1	1	1
Quantidade por ano...	1	1	1	1
Valor por ano.....	20.000,00	21.000,00	22.050,00	23.152,00

Totais.....: Quantidade	4	valor	86.202,00
Fonte de recursos: Tesouro Municipal		86.202,00	
Convênios.....		0,00	
Outras fontes....		0,00	

TOTAL DO PROGRAMA:	valor 2018	valor 2019	valor 2020	valor 2021
	70.000,00	73.500,00	77.175,00	81.033,00

TOTAL DA UNIDADE ORÇAMENTÁRIA:	valor 2018	valor 2019	valor 2020	valor 2021
	70.000,00	73.500,00	77.175,00	81.033,00

ÓRGÃO: 11 - Sec. Munic. de Assistência Social-SEMAS
 UNIDADE ORÇAMENTÁRIA: 11.03 - Fundo Mun. dos Dir. da Criança e do Adol

Macro objetivo: 0025 - VIABILIZAR AS AÇÕES DE ADMINISTRAÇÃO GERAL VISANDO A MANUTENÇÃO E FUNCIONAMENTO DA MAQUINA ADMINISTRATIVA

Programa: 0037 - Administracao Geral

Ação.....: 2050 - Manutenção do Fundo Munic. dis Direitos da Criança/Adolescente-FMDCA
 Descrição: Manter as Unidades de Atendimento com Abrigo Domiciliar, SOS Criança e Conselho Tutelar.

Região Município	Quant. 2018	Quant. 2019	Quant. 2020	Quant. 2021
	1	1	1	1
Quantidade por ano...	1	1	1	1
Valor por ano.....	67.200,00	70.560,00	74.088,00	77.792,00

Totais.....: Quantidade	4	valor	289.640,00
Fonte de recursos: Tesouro Municipal		289.640,00	
Convênios.....		0,00	
Outras fontes....		0,00	

TOTAL DO PROGRAMA:	valor 2018	valor 2019	valor 2020	valor 2021
	67.200,00	70.560,00	74.088,00	77.792,00

TOTAL DA UNIDADE ORÇAMENTÁRIA:	valor 2018	valor 2019	valor 2020	valor 2021
	67.200,00	70.560,00	74.088,00	77.792,00

ÓRGÃO: 12 - Secretaria Municipal de Educação - SME
 UNIDADE ORÇAMENTÁRIA: 12.01 - Secretaria Municipal de Educação - SME

Macro objetivo: 0025 - VIABILIZAR AS AÇÕES DE ADMINISTRAÇÃO GERAL VISANDO A MANUTENÇÃO E FUNCIONAMENTO DA MAQUINA ADMINISTRATIVA

Programa: 0037 - Administracao Geral

Ação.....: 2062 - Manutenção da Secretaria Municipal de Educação
 Descrição: Manutenção das Atividades Administrativas e Educacionais dos Órgãos Ligados ao Desenvolvimento do Ensino Fundamental com Recursos Proprios do Município; Atendimento a Criança de 0 a 6 anos e Jovens e Adultos; Implant. Escola em Tempo Integral; Projetos do 2o. Tempo; Laboratórios tecnológicos;

Região Município	Quant. 2018	Quant. 2019	Quant. 2020	Quant. 2021
	1	1	1	1
Quantidade por ano...	1	1	1	1
Valor por ano.....	2.068.166,62	2.180.229,92	2.887.830,40	3.065.117,98
Totais.....: Quantidade	4	valor	10.201.344,92	
Fonte de recursos: Tesouro Municipal		10.201.344,92		
Convênios.....		0,00		
Outras fontes....		0,00		

Ação.....: 2110 - Manutenção do Conselho Municipal de Educação
 Descrição: Manutenção do Conselho Municipal de Educação

Região Município	Quant. 2018	Quant. 2019	Quant. 2020	Quant. 2021
	1	1	1	1
Quantidade por ano...	1	1	1	1
Valor por ano.....	10.000,00	10.500,00	11.025,00	11.576,00
Totais.....: Quantidade	4	valor	43.101,00	
Fonte de recursos: Tesouro Municipal		43.101,00		
Convênios.....		0,00		
Outras fontes....		0,00		

TOTAL DO PROGRAMA:	Valor 2018	Valor 2019	Valor 2020	Valor 2021
	2.078.166,62	2.190.729,92	2.898.855,40	3.076.693,98

TOTAL DA UNIDADE ORÇAMENTÁRIA:	Valor 2018	Valor 2019	Valor 2020	Valor 2021
	2.078.166,62	2.190.729,92	2.898.855,40	3.076.693,98

ÓRGÃO: 12 - Secretaria Municipal de Educação - SME
 UNIDADE ORÇAMENTÁRIA: 12.02 - Fundo Municipal de Educação

Macro objetivo: 0026 - PROPICIAR AS CONDIÇÕES E EXECUÇÃO DE AÇÕES DIRECIONADAS A REALIZAÇÃO DE EDIFICAÇÕES PÚBLICAS

Programa: 0402 - Expansão da Oferta de Vagas em Estab. de Educaco Infantil

AÇÃO PARA CONSTRUÇÃO E AMPLIAÇÃO UNIDADES ESCOLARES DO ENSINO INFANTIL

Ação.....: 1025 - Construção e Ampliação de Unidades Escolares do Ensino Infantil
 Descrição: Construir, Ampliar, e Equipar Unidades de Ensino para a Educação Infantil, Incluindo a Ampliação de Creches, Construção de Novas Unidades na Sede e Distritos. Atender Prioritariamente as Demandas das Plenárias Distritais.

Região Município	Quant. 2018 1	Quant. 2019 1	Quant. 2020 1	Quant. 2021 1
Quantidade por ano...	1	1	1	1
Valor por ano.....	200.000,00	210.000,00	220.500,00	231.525,00
Totais.....: Quantidade	4	valor	862.025,00	
Fonte de recursos: Tesouro Municipal		215.500,00		
Convênios.....		0,00		
Outras fontes....		646.525,00		

TOTAL DO PROGRAMA:	Valor 2018 200.000,00	valor 2019 210.000,00	valor 2020 220.500,00	Valor 2021 231.525,00
--------------------	--------------------------	--------------------------	--------------------------	--------------------------

TOTAL DA UNIDADE ORÇAMENTÁRIA:	valor 2018 200.000,00	valor 2019 210.000,00	valor 2020 220.500,00	Valor 2021 231.525,00
--------------------------------	--------------------------	--------------------------	--------------------------	--------------------------

ÓRGÃO: 12 - Secretaria Municipal de Educação - SME
 UNIDADE ORÇAMENTÁRIA: 12.02 - Fundo Municipal de Educação

Macro objetivo: 0047 - VIABILIZAR A EXECUÇÃO DE AÇÕES VOLTADAS PARA O DESENVOLVIMENTO DO ENSINO FUNDAMENTAL NO ÂMBITO DO MUNICÍPIO

Programa: 0403 - Ensino Fundamental

AÇÃO VOLTADA AO ENSINO FUNDAMENTAL

Ação.....: 1023 - Construção, Ampliação e Reforma de Unid. Escolares do Ensino Fundamental
 Descrição: Construção e Ampliação da Rede Física de Unidades Escolares do Ensino Fundamental na Sede, Distritos e Localidades da Zona Rural. Atender Prioritariamente as Demandas das Plenárias Distritais - Instalação de sala de informática da Escola Amélia Pessoa (polo 21) no distrito de Caiçara; Implantação de Escolas em Tempo Integral; Reforma do Caic Alfredo Coelho de Magalhães

Região Município	Quant. 2018	Quant. 2019	Quant. 2020	Quant. 2021
	1	1	1	1
Quantidade por ano...	1	1	1	1
Valor por ano.....	200.000,00	210.000,00	220.500,00	231.525,00
Totais.....: Quantidade	4	valor	862.025,00	
Fonte de recursos: Tesouro Municipal		215.500,00		
Convênios.....		0,00		
Outras fontes....		646.525,00		

Ação.....: 1024 - Construção, Reforma e Ampliação de Quadras Poliesportivas nas escolas
 Descrição: Construção de Quadras Poliesportivas nas Escolas da Sede, nos Distritos e Localidades Rurais; Reforma das Quadras Poliesportivas de Salitre e Caiçara; Quadra Esportiva Loc. Bonito; Quadra Poliesportiva na Escola Joaquim Magalhães - Bairro São Mateus;

Região Município	Quant. 2018	Quant. 2019	Quant. 2020	Quant. 2021
	1	1	1	1
Quantidade por ano...	1	1	1	1
Valor por ano.....	200.000,00	210.000,00	220.500,00	231.525,00
Totais.....: Quantidade	4	valor	862.025,00	
Fonte de recursos: Tesouro Municipal		215.500,00		
Convênios.....		0,00		
Outras fontes....		646.525,00		

Ação.....: 2063 - Manutenção do Programa Dinheiro Direto na Escola - PDDE
 Descrição: Manutenção de Aplicação do Programa Dinheiro Direto na Escola-PDDE.

Região Município	Quant. 2018	Quant. 2019	Quant. 2020	Quant. 2021
	1	1	1	1

ÓRGÃO: 12 - Secretaria Municipal de Educação - SME
 UNIDADE ORÇAMENTÁRIA: 12.02 - Fundo Municipal de Educação

Quantidade por ano...	1			
Valor por ano.....	10.000,00	10.500,00	11.025,00	11.576,00
Totais.....: Quantidade	4	valor	43.101,00	
Fonte de recursos: Tesouro Municipal		0,00		
Convênios.....		0,00		
Outras fontes....		43.101,00		
TOTAL DO PROGRAMA:	Valor 2018	Valor 2019	Valor 2020	Valor 2021
	410.000,00	430.500,00	452.025,00	474.626,00
TOTAL DA UNIDADE ORÇAMENTÁRIA:	Valor 2018	Valor 2019	Valor 2020	Valor 2021
	410.000,00	430.500,00	452.025,00	474.626,00

ÓRGÃO: 12 - Secretaria Municipal de Educação - SME
 UNIDADE ORÇAMENTÁRIA: 12.02 - Fundo Municipal de Educação

Macro objetivo: 0050 - VIABILIZAR AS AÇÕES VOLTADAS AO ATENDIMENTO ESTUDANTIL COM VISTA A REALIZAÇÃO DO TRANSPORTE ESCOLAR

Programa: 0238 - Transporte Escolar para o Ensino Fundamental

AÇÃO DE MANUTENÇÃO PARA O TRANSPORTE ESCOLAR

Ação.....: 2061 - Manutenção do Transporte Escolar-PNATE-ENSINO FUNDAMENTAL
 Descrição: Manutenção do Transporte Escolar-PNATE-ENSINO FUNDAMENTAL

Região Município	Quant. 2018	Quant. 2019	Quant. 2020	Quant. 2021
	1	1	1	1
Quantidade por ano...	1	1	1	1
Valor por ano.....	2.100.240,00	2.205.252,00	2.315.514,00	2.431.290,00
Totais.....: Quantidade	4	valor	9.052.296,00	
Fonte de recursos: Tesouro Municipal		0,00		
Convênios.....		0,00		
Outras fontes....	9.052.296,00			

Ação.....: 2104 - Manutenção do Transporte Escolar-PNATE-ENSINO INFANTIL
 Descrição: Manutenção do Transporte Escolar-PNATE-ENSINO INFANTIL

Região Município	Quant. 2018	Quant. 2019	Quant. 2020	Quant. 2021
	1	1	1	1
Quantidade por ano...	1	1	1	1
Valor por ano.....	42.200,00	44.310,00	46.525,00	48.851,00
Totais.....: Quantidade	4	valor	181.886,00	
Fonte de recursos: Tesouro Municipal		0,00		
Convênios.....		0,00		
Outras fontes....	181.886,00			

TOTAL DO PROGRAMA:	Valor 2018	Valor 2019	Valor 2020	Valor 2021
	2.142.440,00	2.249.562,00	2.362.039,00	2.480.141,00

TOTAL DA UNIDADE ORÇAMENTÁRIA:	Valor 2018	Valor 2019	Valor 2020	Valor 2021
	2.142.440,00	2.249.562,00	2.362.039,00	2.480.141,00

ÓRGÃO: 12 - Secretaria Municipal de Educação - SME
 UNIDADE ORÇAMENTÁRIA: 12.02 - Fundo Municipal de Educação

Macro objetivo: 0051 - PROPICIAR A REALIZAÇÃO DAS AÇÕES NECESSARIAS A EFETIVAÇÃO DO PROGRAMA DE ALIMENTAÇÃO ESCOLAR PARA REDE MUNICIPAL DE ENS.

Programa: 0220 - Alimentação Escolar

AÇÃO PARA MANUTENÇÃO DO PNAE

Ação.....: 2060 - Manutenção do Programa Nacional de Alimentação Escolar-PNAE-CRECHE
 Descrição: Manutenção do Programa Nacional de Alimentação Escolar-PNAE-CRECHE

Região Município	Quant. 2018	Quant. 2019	Quant. 2020	Quant. 2021
	1	1	1	1
Quantidade por ano...	1	1	1	1
Valor por ano.....	293.454,00	308.126,00	323.533,00	339.709,00
Totais.....: Quantidade	4	valor	1.264.822,00	
Fonte de recursos: Tesouro Municipal		0,00		
Convênios.....		0,00		
Outras fontes....	1.264.822,00			

Ação.....: 2098 - Manutenção do Programa Nacional de Alimentação Escolar-PNAE-PRÉ-ESCOLAR
 Descrição: Manutenção do Programa Nacional de Alimentação Escolar-PNAE-PRÉ-ESCOLAR

Região Município	Quant. 2018	Quant. 2019	Quant. 2020	Quant. 2021
	1	1	1	1
Quantidade por ano...	1	1	1	1
Valor por ano.....	191.205,00	200.765,00	210.803,00	221.343,00
Totais.....: Quantidade	4	valor	824.116,00	
Fonte de recursos: Tesouro Municipal		0,00		
Convênios.....		0,00		
Outras fontes....	824.116,00			

Ação.....: 2099 - Manutenção do Programa Nacional de Alimentação Escolar-PNAE-ENSINO FUNDAMENTAL
 Descrição: Manutenção do Programa Nacional de Alimentação Escolar-PNAE-ENSINO FUNDAMENTAL

Região Município	Quant. 2018	Quant. 2019	Quant. 2020	Quant. 2021
	1	1	1	1
Quantidade por ano...	1	1	1	1
Valor por ano.....	770.795,00	809.334,00	849.800,00	892.290,00
Totais.....: Quantidade	4	valor	3.322.219,00	

ÓRGÃO: 12 - Secretaria Municipal de Educação - SME
 UNIDADE ORÇAMENTÁRIA: 12.02 - Fundo Municipal de Educação

Fonte de recursos: Tesouro Municipal 0,00
 Convênios..... 0,00
 Outras fontes.... 3.322.219,00

Ação.....: 2100 - Manutenção do Programa Nacional de Alimentação Escolar-PNAE-ENSINO MEDIO
 Descrição: Manutenção do Programa Nacional de Alimentação Escolar-PNAE-ENSINO MEDIO

Região Município	Quant. 2018	Quant. 2019	Quant. 2020	Quant. 2021
	1	1	1	1
Quantidade por ano...	1	1	1	1
Valor por ano.....	1.134,00	1.190,00	1.250,00	1.312,00

Totais.....: Quantidade 4 valor 4.886,00
 Fonte de recursos: Tesouro Municipal 0,00
 Convênios..... 0,00
 Outras fontes.... 4.886,00

Ação.....: 2101 - Manutenção do Programa Nacional de Alimentação Escolar-PNAE-AEE
 Descrição: Manutenção do Programa Nacional de Alimentação Escolar-PNAE-AEE

Região Município	Quant. 2018	Quant. 2019	Quant. 2020	Quant. 2021
	1	1	1	1
Quantidade por ano...	1	1	1	1
Valor por ano.....	17.692,00	18.577,00	19.505,00	20.481,00

Totais.....: Quantidade 4 valor 76.255,00
 Fonte de recursos: Tesouro Municipal 0,00
 Convênios..... 0,00
 Outras fontes.... 76.255,00

Ação.....: 2102 - Manutenção do Programa Nacional de Alimentação Escolar-PNAE-EJA
 Descrição: Manutenção do Programa Nacional de Alimentação Escolar-PNAE-EJA

Região Município	Quant. 2018	Quant. 2019	Quant. 2020	Quant. 2021
	1	1	1	1
Quantidade por ano...	1	1	1	1
Valor por ano.....	34.000,00	35.600,00	37.450,00	39.300,00

Totais.....: Quantidade 4 valor 146.350,00
 Fonte de recursos: Tesouro Municipal 0,00
 Convênios..... 0,00
 Outras fontes.... 146.350,00

Ação.....: 2103 - Manutenção do Programa Nacional de Alimentação Escolar-PNAE-MAIS EDUCAÇÃO FUND.

ÓRGÃO: 12 - Secretaria Municipal de Educação - SME
 UNIDADE ORÇAMENTÁRIA: 12.02 - Fundo Municipal de Educação

Descrição: Manutenção do Programa Nacional de Alimentação Escolar-PNAE-MAIS EDUCAÇÃO FUND.

Região Município	Quant. 2018	Quant. 2019	Quant. 2020	Quant. 2021
	1	1	1	1
Quantidade por ano...	1	1	1	1
Valor por ano.....	690.921,00	725.467,00	761.740,00	799.827,00

Totais.....: Quantidade	4	valor	2.977.955,00
Fonte de recursos: Tesouro Municipal			0,00
Convênios.....			0,00
Outras fontes....			2.977.955,00

TOTAL DO PROGRAMA:	Valor 2018	Valor 2019	Valor 2020	Valor 2021
	1.999.201,00	2.099.059,00	2.204.081,00	2.314.262,00

TOTAL DA UNIDADE ORÇAMENTÁRIA:	Valor 2018	Valor 2019	Valor 2020	Valor 2021
	1.999.201,00	2.099.059,00	2.204.081,00	2.314.262,00

ÓRGÃO: 12 - Secretaria Municipal de Educação - SME
 UNIDADE ORÇAMENTÁRIA: 12.03 - Fundo de Desenv. da Educ. Básica-FUNDEB

Macro objetivo: 0026 - PROPICIAR AS CONDIÇÕES E EXECUÇÃO DE AÇÕES DIRECIONADAS A REALIZAÇÃO DE EDIFICAÇÕES PÚBLICAS

Programa: 0402 - Expansão da Oferta de Vagas em Estab. de Educaco Infantil

AÇÃO PARA CONSTRUÇÃO E AMPLIAÇÃO UNIDADES ESCOLARES DO ENSINO INFANTIL

Ação.....: 1027 - Const.e Ampliação de Unidades Escolares do Ens. Infantil-FUNDEB 40%
 Descrição: Construir e Equipar Unidades de Ensino Infantil - FUNDEB 40% Atender Prioritariamente as Demandas das Plenárias Distritais.

Região Município	Quant. 2018	Quant. 2019	Quant. 2020	Quant. 2021
	1	1	1	1
Quantidade por ano...	1	1	1	1
Valor por ano.....	200.000,00	210.000,00	220.500,00	231.525,00
Totais.....: Quantidade	4	valor	862.025,00	
Fonte de recursos: Tesouro Municipal		0,00		
Convênios.....		0,00		
Outras fontes....		862.025,00		
TOTAL DO PROGRAMA:	Valor 2018	Valor 2019	Valor 2020	Valor 2021
	200.000,00	210.000,00	220.500,00	231.525,00

TOTAL DA UNIDADE ORÇAMENTÁRIA:	Valor 2018	Valor 2019	Valor 2020	Valor 2021
	200.000,00	210.000,00	220.500,00	231.525,00

ÓRGÃO: 12 - Secretaria Municipal de Educação - SME
 UNIDADE ORÇAMENTÁRIA: 12.03 - Fundo de Desenv. da Educ. Básica-FUNDEB

Macro objetivo: 0046 - VIABILIZAR A EXECUÇÃO DE AÇÕES VOLTADAS PARA O DESENVOLVIMENTO DO ENSINO INFANTIL NO AMBITO DO MUNICIPIO

Programa: 0401 - Educacao Infantil

AÇÃO PARA EDUCAÇÃO INFANTIL

Ação.....: 2008 - Pagamento de Remuneração do Pessoal do Magisterio-ENSINO INFANTIL - FUNDEB-60%
 Descrição: Assegurar Recursos para Remuneração dos Educadores voltados para o Ensino Infantil do Município

Região Município	Quant. 2018	Quant. 2019	Quant. 2020	Quant. 2021
	1	1	1	1
Quantidade por ano...	1	1	1	1
Valor por ano.....	5.584.856,00	5.864.100,00	6.157.300,00	6.465.170,00
Totais.....: Quantidade	4	valor	24.071.426,00	
Fonte de recursos: Tesouro Municipal		0,00		
Convênios.....		0,00		
Outras fontes....	24.071.426,00			

Ação.....: 2105 - Operacionalização das Ativ. com a Manut.Desenv.Ensino-INFANTIL-FUNDEB 40%
 Descrição: Operacionalização das Ativ. com a Manut.Desenv.Ensino-INFANTIL-FUNDEB 40%

Região Município	Quant. 2018	Quant. 2019	Quant. 2020	Quant. 2021
	1	1	1	1
Quantidade por ano...	1	1	1	1
Valor por ano.....	200.000,00	210.000,00	220.500,00	231.525,00
Totais.....: Quantidade	4	valor	862.025,00	
Fonte de recursos: Tesouro Municipal		0,00		
Convênios.....		0,00		
Outras fontes....	862.025,00			

TOTAL DO PROGRAMA:	Valor 2018	Valor 2019	Valor 2020	Valor 2021
	5.784.856,00	6.074.100,00	6.377.800,00	6.696.695,00

TOTAL DA UNIDADE ORÇAMENTÁRIA:	Valor 2018	Valor 2019	Valor 2020	Valor 2021
	5.784.856,00	6.074.100,00	6.377.800,00	6.696.695,00

ÓRGÃO: 12 - Secretaria Municipal de Educação - SME
 UNIDADE ORÇAMENTARIA: 12.03 - Fundo de Desenv. da Educ. Básica-FUNDEB

Macro objetivo: 0047 - VIABILIZAR A EXECUÇÃO DE AÇÕES VOLTADAS PARA O DESENVOLVIMENTO DO ENSINO FUNDAMENTAL NO AMBITO DO MUNICIPIO

Programa: 0403 - Ensino Fundamental

AÇÃO VOLTADA AO ENSINO FUNDAMENTAL

Ação.....: 1026 - Const.e Ampliação de Unidades Escolares do Ens.Fundamental-FUNDEB 40%
 Descrição: Construir, Ampliar e Rquipar Unidades de Ensino Fundamental - FUNDEB 40%. Atender Prioritariamente as Demandas das Plenárias Distritais.

Região Município	Quant. 2018 1	Quant. 2019 1	Quant. 2020 1	Quant. 2021 1
Quantidade por ano...	1	1	1	1
Valor por ano.....	200.000,00	210.000,00	220.500,00	231.525,00
Totais.....: Quantidade	4	valor	862.025,00	
Fonte de recursos: Tesouro Municipal		0,00		
Convênios.....		0,00		
Outras fontes....	862.025,00			

Ação.....: 2066 - Pagamento de Remuneração do Pessoal do Magisterio-ENSINO FUNDAMENTAL FUNDEB 60%
 Descrição: Pagamento de Remuneração de Professores e Servidores Diretamente Ligados ao Ensino Fundamental a Conta dos 60% dos Recursos do FUNDEB.

Região Município	Quant. 2018 1	Quant. 2019 1	Quant. 2020 1	Quant. 2021 1
Quantidade por ano...	1	1	1	1
Valor por ano.....	27.895.276,00	29.290.039,00	30.754.541,00	32.292.268,00
Totais.....: Quantidade	4	valor	120.232.124,00	
Fonte de recursos: Tesouro Municipal		0,00		
Convênios.....		0,00		
Outras fontes....	120.232.124,00			

Ação.....: 2067 - Operacionalização das Ativ. com a Manut.Desenv.Ensino-FUNDAMENTAL-FUNDEB 40%
 Descrição: Manutenção e Desenvolvimento do Ensino e Despesas Relacionadas com Recursos do FUNDEB 40%.

Região Município	Quant. 2018 1	Quant. 2019 1	Quant. 2020 1	Quant. 2021 1
Quantidade por ano...	1	1	1	1
Valor por ano.....	13.000.000,00	13.650.000,00	14.332.500,00	15.049.125,00

ÓRGÃO: 12 - Secretaria Municipal de Educação - SME
UNIDADE ORÇAMENTÁRIA: 12.03 - Fundo de Desenv. da Educ. Básica-FUNDEB

Totais.....:	Quantidade	4	valor	56.031.625,00
Fonte de recursos:	Tesouro Municipal		0,00	
	Convênios.....		0,00	
	Outras fontes....		56.031.625,00	

TOTAL DO PROGRAMA:	valor 2018	valor 2019	valor 2020	valor 2021
	41.095.276,00	43.150.039,00	45.307.541,00	47.572.918,00

TOTAL DA UNIDADE ORÇAMENTÁRIA:	valor 2018	valor 2019	valor 2020	valor 2021
	41.095.276,00	43.150.039,00	45.307.541,00	47.572.918,00

ÓRGÃO: 12 - Secretaria Municipal de Educação - SME
 UNIDADE ORÇAMENTÁRIA: 12.03 - Fundo de Desenv. da Educ. Básica-FUNDEB

Macro objetivo: 0049 - VIABILIZAR A EXECUÇÃO DE AÇÕES VOLTADAS PARA O DESENVOLVIMENTO DA EDUCAÇÃO BÁSICA DE JOVENS E ADULTOS DESTA MUNICÍPIO

Programa: 0366 - Educacao de Jovens e Adultos

Ação.....: 2106 - Pagamento de Remuneração do Pessoal do Magisterio-JOVENS E ADULTOS - FUNDEB-60%
 Descrição: Pagamento de Remuneração do Pessoal do Magisterio-JOVENS E ADULTOS - FUNDEB-60%

Região Município	Quant. 2018	Quant. 2019	Quant. 2020	Quant. 2021
	1	1	1	1
Quantidade por ano...	1	1	1	1
Valor por ano.....	200.000,00	210.000,00	220.500,00	231.525,00
Totais.....: Quantidade	4	valor	862.025,00	
Fonte de recursos: Tesouro Municipal		0,00		
Convênios.....		0,00		
Outras fontes....		862.025,00		

Ação.....: 2107 - Operacionalização das Ativ.com a Manut.Desenv.Ensino-JOVENS E ADULTOS-FUNDEB 40%
 Descrição: Operacionalização das Ativ. com a Manut.Desenv.Ensino-JOVENS E ADULTOS-FUNDEB 40%

Região Município	Quant. 2018	Quant. 2019	Quant. 2020	Quant. 2021
	1	1	1	1
Quantidade por ano...	1	1	1	1
Valor por ano.....	100.000,00	105.000,00	110.250,00	115.762,00
Totais.....: Quantidade	4	valor	431.012,00	
Fonte de recursos: Tesouro Municipal		0,00		
Convênios.....		0,00		
Outras fontes....		431.012,00		

TOTAL DO PROGRAMA:	Valor 2018	Valor 2019	Valor 2020	Valor 2021
	300.000,00	315.000,00	330.750,00	347.287,00

TOTAL DA UNIDADE ORÇAMENTÁRIA:	Valor 2018	Valor 2019	Valor 2020	Valor 2021
	300.000,00	315.000,00	330.750,00	347.287,00

ÓRGÃO: 13 - Fundação Municipal de Cultura e Esporte
 UNIDADE ORÇAMENTARIA: 13.01 - Fundação Municipal de Cultura e Esporte

Macro objetivo: 0025 - VIABILIZAR AS AÇÕES DE ADMINISTRAÇÃO GERAL VISANDO A MANUTENÇÃO E FUNCIONAMENTO DA MAQUINA ADMINISTRATIVA

Programa: 0473 - Difusao Cultural

AÇÃO DAS ATIVIDADES CULTURAI

Ação.....: 2068 - Funcionamento das Atividades Culturais no Ambito do Município
 Descrição: Desenvolver Atividades Culturais no Ambito do Município; Criar Feira Cultural Distrital, na semana do município; Virada Cultural no dia 29 de Junho; Mostra cultural de talentos canindeense;

Região	Quant. 2018	Quant. 2019	Quant. 2020	Quant. 2021
Município	1	1	1	1
Quantidade por ano...	1	1	1	1
Valor por ano.....	30.000,00	31.500,00	33.075,00	34.728,00
Totais.....: Quantidade	4	valor	129.303,00	
Fonte de recursos: Tesouro Municipal		129.303,00		
Convênios.....		0,00		
Outras fontes....		0,00		
TOTAL DO PROGRAMA:	Valor 2018	Valor 2019	Valor 2020	Valor 2021
	30.000,00	31.500,00	33.075,00	34.728,00

Macro objetivo: 0025 - VIABILIZAR AS AÇÕES DE ADMINISTRAÇÃO GERAL VISANDO A MANUTENÇÃO E FUNCIONAMENTO DA MAQUINA ADMINISTRATIVA

Programa: 0806 - Gestão da Política de Desporto e Lazer

ação da fundação de esporte e cultura

Ação.....: 1042 - Implantação das Areninhas
 Descrição: Implantação das Areninhas

Região	Quant. 2018	Quant. 2019	Quant. 2020	Quant. 2021
Município	1	1	1	1
Quantidade por ano...	1	1	1	1
Valor por ano.....	30.000,00	31.500,00	33.075,00	34.728,00
Totais.....: Quantidade	4	valor	129.303,00	

ÓRGÃO: 13 - Fundação Municipal de Cultura e Esporte
 UNIDADE ORÇAMENTÁRIA: 13.01 - Fundação Municipal de Cultura e Esporte

Fonte de recursos: Tesouro Municipal 12.900,00
 Convênios..... 116.403,00
 Outras fontes.... 0,00

Ação.....: 2069 - Manutenção das Atividades da Fundação de Esporte e Cultura
 Descrição: Manutenção das Atividades Desenvolvidas pela Fundação de Esporte e Cultura.

Região	Quant. 2018	Quant. 2019	Quant. 2020	Quant. 2021
Município	1	1	1	1
Quantidade por ano...	1	1	1	1
Valor por ano.....	300.000,00	315.000,00	330.750,00	347.287,00

Totais.....: Quantidade 4 valor 1.293.037,00
 Fonte de recursos: Tesouro Municipal 1.293.037,00
 Convênios..... 0,00
 Outras fontes.... 0,00

Ação.....: 2070 - Manutenção das Atividades Esportivas e Recreat.no Ambito do Municipio
 Descrição: Incentivar o Desporto Amador e suas Diversas Modalidades.

Região	Quant. 2018	Quant. 2019	Quant. 2020	Quant. 2021
Município	1	1	1	1
Quantidade por ano...	1	1	1	1
Valor por ano.....	40.000,00	42.000,00	44.100,00	46.305,00

Totais.....: Quantidade 4 valor 172.405,00
 Fonte de recursos: Tesouro Municipal 172.405,00
 Convênios..... 0,00
 Outras fontes.... 0,00

TOTAL DO PROGRAMA:	Valor 2018	Valor 2019	Valor 2020	Valor 2021
	370.000,00	388.500,00	407.925,00	428.320,00

TOTAL DA UNIDADE ORÇAMENTÁRIA:	Valor 2018	Valor 2019	Valor 2020	Valor 2021
	400.000,00	420.000,00	441.000,00	463.048,00

ÓRGÃO: 13 - Fundação Municipal de Cultura e Esporte
 UNIDADE ORÇAMENTARIA: 13.01 - Fundação Municipal de Cultura e Esporte

Macro objetivo: 0062 - REALIZAR ENCONTROS E OFICINAS EDUCATIVOS, TRANSPORTE, CONGRESSOS, ATIVIDADE CULTURAIS E DE FOLCLORE

Programa: 0247 - Apoio a Difusão Cultural

Ação,....: 1041 - Implantação, Manutenção e Funcionamento dos Equipamentos do Cinema na Praça
 Descrição: Implantação, Manutenção e Funcionamento dos Equipamentos do Cinema na Praça

Região Município	Quant. 2018	Quant. 2019	Quant. 2020	Quant. 2021
	1	1	1	1
Quantidade por ano...	1	1	1	1
Valor por ano.....	50.000,00	52.500,00	55.125,00	57.881,00

Totais.....: Quantidade	4	valor	215.506,00
Fonte de recursos: Tesouro Municipal		21.600,00	
Convênios.....		193.906,00	
Outras fontes....		0,00	

TOTAL DO PROGRAMA:	valor 2018	valor 2019	valor 2020	valor 2021
	50.000,00	52.500,00	55.125,00	57.881,00

TOTAL DA UNIDADE ORÇAMENTÁRIA:	valor 2018	valor 2019	valor 2020	valor 2021
	50.000,00	52.500,00	55.125,00	57.881,00

ÓRGÃO: 13 - Fundação Municipal de Cultura e Esporte
 UNIDADE ORÇAMENTÁRIA: 13.01 - Fundação Municipal de Cultura e Esporte

Macro objetivo: 0084 - VIABILIZAR A CONSTRUÇÃO, REFORMA E AMPLIAÇÃO DE QUADRAS EM E SCOLAS

Programa: 0721 - Desporto Comunitário

ação para construção de quadras de esportes

Ação.....: 1029 - Construção de Quadras de Esportes e Poliesportivas
 Descrição: Construção de Quadras de Esportes e Poliesportivas. Atender Prioritariamente as Demandas das Plenárias Distritais - Reforma da Quadra Esportiva dos Targinos; Dist. Ipu Monte Alegre; Dist. Vazante do Curu; Construção de Campos de Futebol dotados com Iluminação na Sede do Município e nas Sedes Distritais;

Região	Quant. 2018	Quant. 2019	Quant. 2020	Quant. 2021
Município	1	1	1	1
Quantidade por ano...	1	1	1	1
Valor por ano.....	300.000,00	315.000,00	330.750,00	347.287,00

Totais.....: Quantidade	4	valor	1.293.037,00
Fonte de recursos: Tesouro Municipal		129.300,00	
Convênios.....		646.537,00	
Outras fontes....		517.200,00	

TOTAL DO PROGRAMA:	Valor 2018	Valor 2019	Valor 2020	Valor 2021
	300.000,00	315.000,00	330.750,00	347.287,00

TOTAL DA UNIDADE ORÇAMENTÁRIA:	Valor 2018	Valor 2019	Valor 2020	Valor 2021
	300.000,00	315.000,00	330.750,00	347.287,00

ÓRGÃO: 14 - Inst. Mun. de Previd. do Mun. de Caninde
 UNIDADE ORÇAMENTÁRIA: 14.01 - Inst. Mun. de Previd. do Mun. de Caninde

Macro objetivo: 0025 - VIABILIZAR AS AÇÕES DE ADMINISTRAÇÃO GERAL VISANDO A MANUTENÇÃO E FUNCIONAMENTO DA MAQUINA ADMINISTRATIVA

Programa: 0803 - Gestão da Política de Previdência do Regime Estatutario

ação para manutenção do instituto de previdencia

Ação.....: 2072 - Manut.das Atividades Administrativas e Operacionais do I.P.M.C.
 Descrição: Funcionamento e Manutenção das Atividades Administrativas e Operacionais do Instituto de Previdência do Município de Canindé.

Região	Quant. 2018	Quant. 2019	Quant. 2020	Quant. 2021
Município	1	1	1	1
Quantidade por ano...	1	1	1	1
Valor por ano.....	1.197.000,00	1.256.850,00	1.320.000,00	1.385.677,00
Totais.....: Quantidade	4	valor	5.159.527,00	
Fonte de recursos: Tesouro Municipal		5.159.527,00		
Convênios.....		0,00		
Outras fontes....		0,00		
TOTAL DO PROGRAMA:	Valor 2018	Valor 2019	Valor 2020	Valor 2021
	1.197.000,00	1.256.850,00	1.320.000,00	1.385.677,00

Macro objetivo: 0025 - VIABILIZAR AS AÇÕES DE ADMINISTRAÇÃO GERAL VISANDO A MANUTENÇÃO E FUNCIONAMENTO DA MAQUINA ADMINISTRATIVA

Programa: 9999 - Reserva de Contingência

ação para reserva de contingência

Ação.....: 2073 - Reserva de Contingência - RPPS
 Descrição: Reserva de Contingência - RPPS

Região	Quant. 2018	Quant. 2019	Quant. 2020	Quant. 2021
Município	1	1	1	1
Quantidade por ano...	1	1	1	1
Valor por ano.....	200.000,00	210.000,00	220.500,00	231.525,00
Totais.....: Quantidade	4	valor	862.025,00	
Fonte de recursos: Tesouro Municipal		862.025,00		
Convênios.....		0,00		
Outras fontes....		0,00		

ÓRGÃO: 14 - Inst. Mun. de Previd. do Mun. de Caninde
UNIDADE ORÇAMENTÁRIA: 14.01 - Inst. Mun. de Previd. do Mun. de Caninde

TOTAL DO PROGRAMA:	Valor 2018 200.000,00	Valor 2019 210.000,00	Valor 2020 220.500,00	Valor 2021 231.525,00
--------------------	--------------------------	--------------------------	--------------------------	--------------------------

TOTAL DA UNIDADE ORÇAMENTÁRIA:	Valor 2018 1.397.000,00	Valor 2019 1.466.850,00	Valor 2020 1.540.500,00	Valor 2021 1.617.202,00
--------------------------------	----------------------------	----------------------------	----------------------------	----------------------------

ÓRGÃO: 14 - Inst. Mun. de Previd. do Mun. de Caninde
 UNIDADE ORÇAMENTÁRIA: 14.01 - Inst. Mun. de Previd. do Mun. de Caninde

Macro objetivo: 0080 - POSSIBILITAR A AMORTIZAÇÃO E ENCARGOS DA DIVIDA INTERNA

Programa: 0181 - Inativos e Pensionistas da Previdencia Estatutaria

ação para inativos e pensionistas

Ação.....: 2071 - Encargos Previdenciarios do IPMC
 Descrição: Pagamentos de Encargos Previdenciarios de Responsabilidade do IPMC.

Região Município	Quant. 2018 1	Quant. 2019 1	Quant. 2020 1	Quant. 2021 1
Quantidade por ano...	1	1	1	1
Valor por ano.....	12.617.118,00	13.247.975,00	13.910.375,00	14.605.890,00

Totais.....: Quantidade	4	valor	54.381.358,00
Fonte de recursos: Tesouro Municipal			54.381.358,00
Convênios.....			0,00
Outras fontes....			0,00

TOTAL DO PROGRAMA:	Valor 2018 12.617.118,00	Valor 2019 13.247.975,00	Valor 2020 13.910.375,00	Valor 2021 14.605.890,00
--------------------	-----------------------------	-----------------------------	-----------------------------	-----------------------------

TOTAL DA UNIDADE ORÇAMENTÁRIA:	Valor 2018 12.617.118,00	Valor 2019 13.247.975,00	Valor 2020 13.910.375,00	Valor 2021 14.605.890,00
--------------------------------	-----------------------------	-----------------------------	-----------------------------	-----------------------------

ÓRGÃO: 15 - Serviço Autônomo de Água e Esgoto - SAAE
 UNIDADE ORÇAMENTÁRIA: 15.01 - Serviço Autônomo de Água e Esgoto - SAAE

Macro objetivo: 0069 - VIABILIZAR AÇÕES VOLTADAS AO PROGRAMA DE SISTEMA DE DRENAGEM E SANEAMENTO BASICO

Programa: 0611 - Saneamento Basico Urbano

SANEAMENTO BÁSICO

Ação.....: 1030 - Ampliação de Sistemas de Abastecimento de Água e Sistema de Esgotos
 Descrição: Ampliação de Sistemas de Abastecimento de Água e Sistemas de Esgotos na Sede e Distritos;
 Encanamento de água Santana da Cal;

Região	Quant. 2018	Quant. 2019	Quant. 2020	Quant. 2021
Município	1	1	1	1
Quantidade por ano...	1	1	1	1
Valor por ano.....	78.750,00	82.687,50	86.821,00	91.162,00
Totais.....: Quantidade	4	valor	339.420,50	
Fonte de recursos: Tesouro Municipal		339.420,50		
Convênios.....		0,00		
Outras fontes....		0,00		

Ação.....: 2074 - Manutenção das Atividades Operacionais e Administrativas do S.A.A.E.
 Descrição: Funcionamento das Atividades Administrativas e Operacionais Desenvolvidas pelo Serviço Autônomo de Água e Esgoto do Município. Aquisição de um Caminhão para limpeza de esgotos e fossas

Região	Quant. 2018	Quant. 2019	Quant. 2020	Quant. 2021
Município	1	1	1	1
Quantidade por ano...	1	1	1	1
Valor por ano.....	3.590.115,00	3.769.620,00	3.958.101,00	4.156.006,00
Totais.....: Quantidade	4	valor	15.473.842,00	
Fonte de recursos: Tesouro Municipal		15.473.842,00		
Convênios.....		0,00		
Outras fontes....		0,00		

TOTAL DO PROGRAMA:	Valor 2018	Valor 2019	Valor 2020	Valor 2021
	3.668.865,00	3.852.307,50	4.044.922,00	4.247.168,00

TOTAL DA UNIDADE ORÇAMENTÁRIA:	Valor 2018	Valor 2019	Valor 2020	Valor 2021
	3.668.865,00	3.852.307,50	4.044.922,00	4.247.168,00

ÓRGÃO: 16 - Gabinete do Vice-Prefeito
 UNIDADE ORÇAMENTÁRIA: 16.01 - Gabinete do Vice-Prefeito

Macro objetivo: 0025 - VIABILIZAR AS AÇÕES DE ADMINISTRAÇÃO GERAL VISANDO A MANUTENÇÃO E FUNCIONAMENTO DA MAQUINA ADMINISTRATIVA

Programa: 0037 - Administracao Geral

Ação.....: 2005 - Manutenção das Atividades do Gabinete do Vice-Prefeito
 Descrição: Manutenção das Atividades do Gabinete do Vice-Prefeito

Região Município	Quant. 2018	Quant. 2019	Quant. 2020	Quant. 2021
	1	1	1	1
Quantidade por ano...	1	1	1	1
Valor por ano.....	200.000,00	210.000,00	220.500,00	231.525,00

Totais.....: Quantidade	4	valor	862.025,00
Fonte de recursos: Tesouro Municipal		862.025,00	
Convênios.....		0,00	
Outras fontes....		0,00	

TOTAL DO PROGRAMA:	Valor 2018	Valor 2019	Valor 2020	Valor 2021
	200.000,00	210.000,00	220.500,00	231.525,00

TOTAL DA UNIDADE ORÇAMENTÁRIA:	Valor 2018	Valor 2019	Valor 2020	Valor 2021
	200.000,00	210.000,00	220.500,00	231.525,00

ÓRGÃO: 17 - Procuradoria Geral do Município-PGM
 UNIDADE ORÇAMENTÁRIA: 17.01 - Procuradoria Geral do Município-PGM

Macro objetivo: 0025 - VIABILIZAR AS AÇÕES DE ADMINISTRAÇÃO GERAL VISANDO A MANUTENÇÃO E FUNCIONAMENTO DA MAQUINA ADMINISTRATIVA

Programa: 0037 - Administracao Geral

Ação.....: 2046 - Manutenção das Atividades da Procuradoria Geral do Município - PGM
 Descrição: Manutenção das Atividades da Procuradoria Geral do Município - PGM

Região Município	Quant. 2018	Quant. 2019	Quant. 2020	Quant. 2021
	1	1	1	1
Quantidade por ano...	1	1	1	1
Valor por ano.....	250.000,00	262.500,00	275.625,00	289.406,00

Totais.....: Quantidade	4	valor	1.077.531,00
Fonte de recursos: Tesouro Municipal		1.077.531,00	
Convênios.....		0,00	
Outras fontes....		0,00	

TOTAL DO PROGRAMA:	Valor 2018	Valor 2019	Valor 2020	Valor 2021
	250.000,00	262.500,00	275.625,00	289.406,00

TOTAL DA UNIDADE ORÇAMENTÁRIA:	Valor 2018	Valor 2019	Valor 2020	Valor 2021
	250.000,00	262.500,00	275.625,00	289.406,00

ÓRGÃO: 18 - Controladoria Geral do Município-CONTROL
 UNIDADE ORÇAMENTÁRIA: 18.01 - Controladoria Geral do Município-CONTROL

Macro objetivo: 0025 - VIABILIZAR AS AÇÕES DE ADMINISTRAÇÃO GERAL VISANDO A MANUTENÇÃO E FUNCIONAMENTO DA MAQUINA ADMINISTRATIVA

Programa: 0037 - Administracao Geral

Ação.....: 2088 - Manutenção da Controladoria Geral do Município - CONTROL
 Descrição: Manutenção da Controladoria Geral do Município - CONTROL

Região Município	Quant. 2018	Quant. 2019	Quant. 2020	Quant. 2021
	1	1	1	1
Quantidade por ano...	1	1	1	1
Valor por ano.....	200.000,00	210.000,00	220.500,00	231.525,00

Totais.....: Quantidade	4	valor	862.025,00
Fonte de recursos: Tesouro Municipal		862.025,00	
Convênios.....		0,00	
Outras fontes....		0,00	

TOTAL DO PROGRAMA:	Valor 2018	Valor 2019	Valor 2020	Valor 2021
	200.000,00	210.000,00	220.500,00	231.525,00

TOTAL DA UNIDADE ORÇAMENTÁRIA:	Valor 2018	Valor 2019	Valor 2020	Valor 2021
	200.000,00	210.000,00	220.500,00	231.525,00

ÓRGÃO: 99 - Reserva de Contingência
 UNIDADE ORÇAMENTÁRIA: 99.99 - Reserva de Contingência

Macro objetivo: 0025 - VIABILIZAR AS AÇÕES DE ADMINISTRAÇÃO GERAL VISANDO A MANUTENÇÃO E FUNCIONAMENTO DA MAQUINA ADMINISTRATIVA

Programa: 9999 - Reserva de Contingência

ação para reserva de contingência

Ação.....: 2075 - Reserva de Contingência
 Descrição: Reserva de Contingência

Região Município	Quant. 2018 1	Quant. 2019 1	Quant. 2020 1	Quant. 2021 1
Quantidade por ano...	1	1	1	1
Valor por ano.....	855.000,00	897.750,00	942.638,00	989.769,00
Totais.....: Quantidade	4	valor	3.685.157,00	
Fonte de recursos: Tesouro Municipal		3.685.157,00		
Convênios.....		0,00		
Outras fontes....		0,00		

TOTAL DO PROGRAMA:	Valor 2018 855.000,00	Valor 2019 897.750,00	Valor 2020 942.638,00	Valor 2021 989.769,00
--------------------	--------------------------	--------------------------	--------------------------	--------------------------

TOTAL DA UNIDADE ORÇAMENTÁRIA:	Valor 2018 855.000,00	Valor 2019 897.750,00	Valor 2020 942.638,00	Valor 2021 989.769,00
--------------------------------	--------------------------	--------------------------	--------------------------	--------------------------

	Valor 2018	Valor 2019	Valor 2020	Valor 2021
TOTAL GERAL.....:	158.696.717,00	166.631.553,00	174.963.131,00	183.711.288,00

Programa: 0001 - Ação Legislativa
 AÇÃO LEGISLATIVA

Ação.....: 2001 - Manutenção das Atividades Desenvolvidas pelo Poder Legislativo.
 Descrição: Manutenção das Atividades Desenvolvidas pelo Poder Legislativo; Implantação e execução do Plano de Cargos, Carreiras e Salários dos Servidores da Câmara Municipal de Canindé.

Unidade de medida: R\$

Região	Quant. 2018	Quant. 2019	Quant. 2020	Quant. 2021
Município	1	1	1	1
Quantidade por ano...	1	1	1	1
Valor por ano.....	5.920.820,40	6.216.861,42	6.527.704,49	6.854.089,71
<hr/>				
Totais.....: Quantidade	4	valor	25.519.476,02	
Fonte de recursos: Tesouro Municipal		25.519.476,02		
Convênios.....		0,00		
Outras fontes....		0,00		
<hr/>				
TOTAL PROGRAMA...:	Valor 2018	Valor 2019	Valor 2020	Valor 2021
	5.920.820,40	6.216.861,42	6.527.704,49	6.854.089,71

Programa: 0011 - Defesa dos Direitos da Criança e do Adolescente
 AÇÃO DE MANUTENÇÃO DOS CONSELHOS TUTELARES

Ação.....: 2015 - Manutenção dos Conselhos vinculados
 Descrição: Assegurar recursos para o bom funcionamento dos Conselhos Assistencias do Município

Unidade de medida: R\$

Região	Quant. 2018	Quant. 2019	Quant. 2020	Quant. 2021
Município	1	1	1	1
Quantidade por ano...	1	1	1	1
Valor por ano.....	154.970,00	162.720,00	170.855,00	170.400,00
<hr/>				
Totais.....: Quantidade	4	valor	658.945,00	
Fonte de recursos: Tesouro Municipal		658.945,00		
Convênios.....		0,00		
Outras fontes....		0,00		

Ação.....: 2089 - Manutenção do Conselheiro Tutelar
 Descrição: Manutenção do Conselheiro Tutelar

Unidade de medida: R\$

Região	Quant. 2018	Quant. 2019	Quant. 2020	Quant. 2021
Município	1	1	1	1

Fonte de recursos: Tesouro Municipal 12.751.399,74
 Convênios..... 0,00
 Outras fontes.... 0,00

Ação.....: 2005 - Manutenção das Atividades do Gabinete do Vice-Prefeito
 Descrição: Manutenção das Atividades do Gabinete do Vice-Prefeito

Unidade de medida: R\$

Região	Quant. 2018	Quant. 2019	Quant. 2020	Quant. 2021
Município	1	1	1	1
Quantidade por ano...	1	1	1	1
Valor por ano.....	200.000,00	210.000,00	220.500,00	231.525,00
Totais.....: Quantidade	4	valor	862.025,00	
Fonte de recursos: Tesouro Municipal		862.025,00		
Convênios.....		0,00		
Outras fontes....		0,00		

Ação.....: 2006 - Manutenção das Atividades da Sec. Mun. de Planejamento, Administração e Finanças
 Descrição: Manutenção das Atividades da Secretaria Municipal de Planejamento, Administração e Finanças.

Unidade de medida: R\$

Região	Quant. 2018	Quant. 2019	Quant. 2020	Quant. 2021
Município	1	1	1	1
Quantidade por ano...	1	1	1	1
Valor por ano.....	4.066.442,00	4.269.764,00	4.483.252,00	4.707.415,00
Totais.....: Quantidade	4	valor	17.526.873,00	
Fonte de recursos: Tesouro Municipal		17.526.873,00		
Convênios.....		0,00		
Outras fontes....		0,00		

Ação.....: 2009 - Implantação da Casa do Cidadão
 Descrição: Assegurar Recursos para Implantação da Casa do Cidadão, onde será prestado atendimento a população em geral.

Unidade de medida: R\$

Região	Quant. 2018	Quant. 2019	Quant. 2020	Quant. 2021
Município	1	1	1	1
Quantidade por ano...	1	1	1	1
Valor por ano.....	13.125,00	13.781,00	14.470,00	15.195,00
Totais.....: Quantidade	4	valor	56.571,00	
Fonte de recursos: Tesouro Municipal		56.571,00		
Convênios.....		0,00		
Outras fontes....		0,00		

Ação.....: 2020 - Manutenção das Ativ. da Sec. Mun. de Desenv.Urb.,Infra. e Serv. Públicos-SEINFRA
 Descrição: Manutenção das Ativ. da Sec. Mun. de Desenv.Urb.,Infra. e Serv. Públicos-SEINFRA

Unidade de medida: R\$

Região Município	Quant. 2018	Quant. 2019	Quant. 2020	Quant. 2021
	1	1	1	1
Quantidade por ano...	1	1	1	1
Valor por ano.....	1.849.315,92	1.941.781,71	2.038.870,80	2.140.814,34
Totais.....: Quantidade	4	valor	7.970.782,77	
Fonte de recursos: Tesouro Municipal		7.970.782,77		
Convênios.....		0,00		
Outras fontes....		0,00		

Ação.....: 2024 - Manutenção das Atividades da Secretaria da Agricultura e Rec.Hídricos
 Descrição: Administrar e gerenciar os recursos da Secretaria de Agricultura e Recursos Hídricos;
 Aquisição de uma Máquina Perfuratriz de Poços Profundo; Aquisição de um caminhão para
 transporte de carne do Matadouro Público.

Unidade de medida: R\$

Região Município	Quant. 2018	Quant. 2019	Quant. 2020	Quant. 2021
	1	1	1	1
Quantidade por ano...	1	1	1	1
Valor por ano.....	2.132.000,00	2.239.000,00	2.351.000,00	2.469.000,00
Totais.....: Quantidade	4	valor	9.191.000,00	
Fonte de recursos: Tesouro Municipal		9.191.000,00		
Convênios.....		0,00		
Outras fontes....		0,00		

Ação.....: 2030 - Manutenção das Atividades da Secretaria do Meio Ambiente
 Descrição: Administrar e Gerenciar os Recursos da Secretaria do Meio Ambiente.

Unidade de medida: R\$

Região Município	Quant. 2018	Quant. 2019	Quant. 2020	Quant. 2021
	1	1	1	1
Quantidade por ano...	1	1	1	1
Valor por ano.....	415.000,00	435.000,00	460.000,00	483.000,00
Totais.....: Quantidade	4	valor	1.793.000,00	
Fonte de recursos: Tesouro Municipal		1.793.000,00		
Convênios.....		0,00		
Outras fontes....		0,00		

Ação.....: 2031 - Manut.das Atividades Administrativas da Sec. Munc. de Segurança Pub. e Trânsito
 Descrição: Manutenção das Atividades Desenvolvidas pela Secretaria Municipal de Segurança Pública e Trânsito. Campanha de Educação no Trânsito; Reordenamento Trânsito no Centro da Cidade;

Unidade de medida: R\$

Região	Quant. 2018	Quant. 2019	Quant. 2020	Quant. 2021
Município	1	1	1	1
Quantidade por ano...	1	1	1	1
Valor por ano.....	2.925.000,00	3.075.000,00	3.225.000,00	3.390.000,00
Totais.....: Quantidade	4	valor	12.615.000,00	
Fonte de recursos: Tesouro Municipal		12.615.000,00		
Convênios.....		0,00		
Outras fontes....		0,00		

Ação.....: 2032 - Manutenção das Atividades do Depart. de Trânsito - DEMUTRAN
 Descrição: Manutenção das Atividades Desenvolvidas pelo Departamento Municipal de Trânsito - DEMUTRAN - Implantação de retentores de velocidade, barreiras eletrônicas e sinalização das Ruas Romeu Martins, Simão Barbosa, Joaquim Custódio, Tabelaão Facundo, Rua Paulino Barroso em frente a Escola Estadual Profissional Capelão Frei Orlando, Rua Sitônio Monteiro e Avenida Luciano Magalhaes

Unidade de medida: R\$

Região	Quant. 2018	Quant. 2019	Quant. 2020	Quant. 2021
Município	1	1	1	1
Quantidade por ano...	1	1	1	1
Valor por ano.....	50.000,00	52.500,00	55.125,00	57.881,00
Totais.....: Quantidade	4	valor	215.506,00	
Fonte de recursos: Tesouro Municipal		0,00		
Convênios.....		0,00		
Outras fontes....		215.506,00		

Ação.....: 2033 - Manutenção das Atividades Operacionais e Administ. da Secretaria Mun. de Saúde
 Descrição: Manutenção de Atividades das Unidades Administrativas Desenvolvidas pela Secretaria Municipal de Saúde.

Unidade de medida: R\$

Região	Quant. 2018	Quant. 2019	Quant. 2020	Quant. 2021
Município	1	1	1	1
Quantidade por ano...	1	1	1	1
Valor por ano.....	9.100.000,00	9.600.000,00	10.035.000,00	10.540.000,00
Totais.....: Quantidade	4	valor	39.275.000,00	

Fonte de recursos: Tesouro Municipal	39.275.000,00
Convênios.....	0,00
Outras fontes....	0,00

Ação.....: 2045 - Manuţ. das Atividades Administrativas da Sec.de Desenv.Econ.e Turismo
 Descrição: Funcionamento da Secretaria e Promoção do Desenvolvimento Economico e Turistico do Municipio; Real. da 1a. Conferencia de Turismo; Implantação Políticas públicas para desen. Turismo; Construção de Galpões nas sedes Distratais e na sede do Municipio para Fábricas

Unidade de medida: R\$

Região	Quant. 2018	Quant. 2019	Quant. 2020	Quant. 2021
Município	1	1	1	1
Quantidade por ano...	1	1	1	1
Valor por ano.....	492.950,00	517.600,00	543.480,00	570.655,00

Totais.....: Quantidade	4	valor	2.124.685,00
Fonte de recursos: Tesouro Municipal		2.124.685,00	
Convênios.....		0,00	
Outras fontes....		0,00	

Ação.....: 2046 - Manutenção das Atividades da Procuradoria Geral do Municipio - PGM
 Descrição: Manutenção das Atividades da Procuradoria Geral do Municipio - PGM

Unidade de medida: R\$

Região	Quant. 2018	Quant. 2019	Quant. 2020	Quant. 2021
Município	1	1	1	1
Quantidade por ano...	1	1	1	1
Valor por ano.....	250.000,00	262.500,00	275.625,00	289.406,00

Totais.....: Quantidade	4	valor	1.077.531,00
Fonte de recursos: Tesouro Municipal		1.077.531,00	
Convênios.....		0,00	
Outras fontes....		0,00	

Ação.....: 2047 - Manut.das Atividades Administrativas da Secretaria Munic. de Assistência Socia
 Descrição: Manut.das Atividades Administrativas da Secretaria Munic. de Assistência Socia

Unidade de medida: R\$

Região	Quant. 2018	Quant. 2019	Quant. 2020	Quant. 2021
Município	1	1	1	1
Quantidade por ano...	1	1	1	1
Valor por ano.....	2.820.269,00	2.960.000,00	3.110.000,00	3.265.000,00

Totais.....: Quantidade	4	valor	12.155.269,00
-------------------------	---	-------	---------------

Fonte de recursos: Tesouro Municipal 12.155.269,00
 Convênios..... 0,00
 Outras fontes.... 0,00

Ação.....: 2050 - Manutenção do Fundo Munic. dis Direitos da Criança/Adolescente-FMDCA
 Descrição: Manter às Unidades de Atendimento com Abrigo Domiciliar, SOS Criança e Conselho Tutelar.

Unidade de medida: R\$

Região	Quant. 2018	Quant. 2019	Quant. 2020	Quant. 2021
Município	1	1	1	1
Quantidade por ano...	1	1	1	1
Valor por ano.....	67.200,00	70.560,00	74.088,00	77.792,00

Totais.....: Quantidade 4 valor 289.640,00
 Fonte de recursos: Tesouro Municipal 289.640,00
 Convênios..... 0,00
 Outras fontes.... 0,00

Ação.....: 2062 - Manutenção da Secretaria Municipal de Educação
 Descrição: Manutenção das Atividades Administrativas e Educacionais dos Órgãos Ligados ao Desenvolvimento do Ensino Fundamental com Recursos Próprios do Município; Atendimento a Criança de 0 a 6 anos e Jovens e Adultos; Implant. Escola em Tempo Integral; Projetos do 2o. Tempo; Laboratórios tecnológicos;

Unidade de medida: R\$

Região	Quant. 2018	Quant. 2019	Quant. 2020	Quant. 2021
Município	1	1	1	1
Quantidade por ano...	1	1	1	1
Valor por ano.....	2.068.166,62	2.180.229,92	2.887.830,40	3.065.117,98

Totais.....: Quantidade 4 valor 10.201.344,92
 Fonte de recursos: Tesouro Municipal 10.201.344,92
 Convênios..... 0,00
 Outras fontes.... 0,00

Ação.....: 2088 - Manutenção da Controladoria Geral do Município - CONTROL
 Descrição: Manutenção da Controladoria Geral do Município - CONTROL

Unidade de medida: R\$

Região	Quant. 2018	Quant. 2019	Quant. 2020	Quant. 2021
Município	1	1	1	1
Quantidade por ano...	1	1	1	1
Valor por ano.....	200.000,00	210.000,00	220.500,00	231.525,00

Totais.....: Quantidade 4 valor 862.025,00

Fonte de recursos: Tesouro Municipal	862.025,00
Convênios.....	0,00
Outras fontes....	0,00

Ação.....: 2109 - Manutenção dos Conselhos Vinculados
 Descrição: Manutenção dos Conselhos Vinculados

Unidade de medida: R\$

Região	Quant. 2018	Quant. 2019	Quant. 2020	Quant. 2021
Município	1	1	1	1
Quantidade por ano...	1	1	1	1
Valor por ano.....	10.000,00	10.500,00	11.025,00	11.576,00
<hr/>				
Totais.....: Quantidade	4	valor	43.101,00	
Fonte de recursos: Tesouro Municipal		43.101,00		
Convênios.....		0,00		
Outras fontes....		0,00		

Ação.....: 2110 - Manutenção do Conselho Municipal de Educação
 Descrição: Manutenção do Conselho Municipal de Educação

Unidade de medida: R\$

Região	Quant. 2018	Quant. 2019	Quant. 2020	Quant. 2021
Município	1	1	1	1
Quantidade por ano...	1	1	1	1
Valor por ano.....	10.000,00	10.500,00	11.025,00	11.576,00
<hr/>				
Totais.....: Quantidade	4	valor	43.101,00	
Fonte de recursos: Tesouro Municipal		43.101,00		
Convênios.....		0,00		
Outras fontes....		0,00		

Ação.....: 2111 - Manutenção do Conselho Municipal de Saúde
 Descrição: Manutenção do Conselho Municipal de Saúde

Unidade de medida: R\$

Região	Quant. 2018	Quant. 2019	Quant. 2020	Quant. 2021
Município	1	1	1	1
Quantidade por ano...	1	1	1	1
Valor por ano.....	10.000,00	10.500,00	11.025,00	11.576,00
<hr/>				
Totais.....: Quantidade	4	valor	43.101,00	
Fonte de recursos: Tesouro Municipal		43.101,00		
Convênios.....		0,00		
Outras fontes....		0,00		

TOTAL PROGRAMA...:	Valor 2018 29.732.672,54	Valor 2019 31.272.581,63	Valor 2020 33.359.348,20	Valor 2021 35.077.163,06
--------------------	-----------------------------	-----------------------------	-----------------------------	-----------------------------

Programa: 0055 - Controle Interno
 AÇÃO FINANCEIRA

Ação.....: 2007 - Manu. dos Serviços de Tributação, Tesou- raria, Contab. e Controladoria
 Descrição: Manutenção dos Serviços Financeiros, Contabeis, Arrecadação e Tributação, e Controle Interno.

Unidade de medida: R\$

Região	Quant. 2018	Quant. 2019	Quant. 2020	Quant. 2021
Município	1	1	1	1
Quantidade por ano...	1	1	1	1
Valor por ano.....	50.000,00	52.500,00	55.125,00	57.881,00

Totais.....:	Quantidade	4	valor	215.506,00
Fonte de recursos:	Tesouro Municipal		215.506,00	
	Convênios.....		0,00	
	Outras fontes....		0,00	

TOTAL PROGRAMA...:	Valor 2018 50.000,00	Valor 2019 52.500,00	Valor 2020 55.125,00	Valor 2021 57.881,00
--------------------	-------------------------	-------------------------	-------------------------	-------------------------

Programa: 0118 - Programa de Apoio a Defesa do Interesse Publico
 PROGRAMA DE APOIO A DEFESA DO INTERESSE PUBLICO

Ação.....: 2004 - Manutenção de Convenios de Cooperação Mutua de Interesse Publico
 Descrição: Manutenção de Convênios de Cooperação Mutua de Interesse Público Firmados com Entidades e Órgãos Governamentais e não Governamentais.

Unidade de medida: R\$

Região	Quant. 2018	Quant. 2019	Quant. 2020	Quant. 2021
Município	1	1	1	1
Quantidade por ano...	1	1	1	1
Valor por ano.....	39.375,00	41.343,75	43.410,93	45.581,48

Totais.....:	Quantidade	4	valor	169.711,16
Fonte de recursos:	Tesouro Municipal		169.711,16	
	Convênios.....		0,00	
	Outras fontes....		0,00	

TOTAL PROGRAMA...:	Valor 2018 39.375,00	Valor 2019 41.343,75	Valor 2020 43.410,93	Valor 2021 45.581,48
--------------------	-------------------------	-------------------------	-------------------------	-------------------------

Programa: 0122 - Amparo Assistencial à Criança e ao Adolescente
 AÇÃO DE OUTROS PROGRAMAS DE ASSISTENCIA SOCIAL

Ação.....: 1031 - Construção, Reforma e Ampliação de Unid. de Apoio à Criança e ao Adolescente
 Descrição: Construção, Reforma e Ampliação de Unid. de Apoio à Criança e ao Adolescente

Unidade de medida: R\$

Região Município	Quant. 2018	Quant. 2019	Quant. 2020	Quant. 2021
	1	1	1	1
Quantidade por ano...	1	1	1	1
Valor por ano.....	50.000,00	52.500,00	55.125,00	57.881,00
Totais.....: Quantidade	4	valor	215.506,00	
Fonte de recursos: Tesouro Municipal		215.506,00		
Convênios.....		0,00		
Outras fontes....		0,00		

Ação.....: 2059 - Fortalecimento das Entidades de PSB/PSE/Crianças e Adolescentes
 Descrição: Fortalecimento das Entidades de PSB/PSE/Crianças e Adolescentes

Unidade de medida: R\$

Região Município	Quant. 2018	Quant. 2019	Quant. 2020	Quant. 2021
	1	1	1	1
Quantidade por ano...	1	1	1	1
Valor por ano.....	20.000,00	21.000,00	22.050,00	23.152,00
Totais.....: Quantidade	4	valor	86.202,00	
Fonte de recursos: Tesouro Municipal		86.202,00		
Convênios.....		0,00		
Outras fontes....		0,00		

TOTAL PROGRAMA...:	Valor 2018	Valor 2019	Valor 2020	Valor 2021
	70.000,00	73.500,00	77.175,00	81.033,00

Programa: 0123 - Erradicao do Trabalho Infantil
 AÇÃO PARA ERRADICAÇÃO DO TRABALHO INFANTIL

Ação.....: 2049 - Manutenção do Prog. de Erradicação do Trabalho Infantil - AEPETI
 Descrição: Manutenção das Atividades do Programa de Erradicação do Trabalho Infantil - PETI

Unidade de medida: R\$

Região Município	Quant. 2018	Quant. 2019	Quant. 2020	Quant. 2021
	1	1	1	1

Quantidade por ano...	1	1	1	1
Valor por ano.....	24.000,00	25.200,00	26.460,00	27.783,00
Totais.....: Quantidade	4	valor	103.443,00	
Fonte de recursos: Tesouro Municipal		0,00		
Convênios.....		0,00		
Outras fontes....	103.443,00			
TOTAL PROGRAMA...:	Valor 2018	Valor 2019	Valor 2020	Valor 2021
	24.000,00	25.200,00	26.460,00	27.783,00

Programa: 0137 - Assistência Comunitaria Geral
 AÇÃO A ASSISTENCIA COMUNITARIA EM GERAL

Ação.....: 1003 - Construção, Reforma, Ampliação e Equip. Cozinha Comunitária.
 Descrição: Construção, Reforma, Ampliação e Equip. Cozinha Comunitária

Unidade de medida: R\$

Região	Quant. 2018	Quant. 2019	Quant. 2020	Quant. 2021
Município	1	1	1	1
Quantidade por ano...	1	1	1	1
Valor por ano.....	100.000,00	105.000,00	110.250,00	115.762,00
Totais.....: Quantidade	4	valor	431.012,00	
Fonte de recursos: Tesouro Municipal		0,00		
Convênios.....		0,00		
Outras fontes....	431.012,00			

Ação.....: 1036 - Implantação dos Kits Sanitários na Sede e Distritos
 Descrição: Implantação dos Kits Sanitários na Sede e Distritos

Unidade de medida: R\$

Região	Quant. 2018	Quant. 2019	Quant. 2020	Quant. 2021
Município	1	1	1	1
Quantidade por ano...	1	1	1	1
Valor por ano.....	40.000,00	42.000,00	44.100,00	46.305,00
Totais.....: Quantidade	4	valor	172.405,00	
Fonte de recursos: Tesouro Municipal		25.900,00		
Convênios.....		146.505,00		
Outras fontes....		0,00		

Ação.....: 1037 - Construção de Academias de Saúde

Descrição:		Construção de Academias de Saúde			
Unidade de medida: R\$					
Região	Quant. 2018	Quant. 2019	Quant. 2020	Quant. 2021	
Município	1	1	1	1	
Quantidade por ano...	1	1	1	1	
Valor por ano.....	20.000,00	21.000,00	22.050,00	23.152,00	
Totais.....:		Quantidade	4	valor	86.202,00
Fonte de recursos:		Tesouro Municipal		12.900,00	
		Convênios.....		73.302,00	
		Outras fontes....		0,00	

Ação.....: 1038 - Construção de Casa de Doença de Chagas/FUNASA					
Descrição:		Construção de Casa de Doença de Chagas/FUNASA			
Unidade de medida: R\$					
Região	Quant. 2018	Quant. 2019	Quant. 2020	Quant. 2021	
Município	1	1	1	1	
Quantidade por ano...	1	1	1	1	
Valor por ano.....	50.000,00	52.500,00	55.125,00	57.881,00	
Totais.....:		Quantidade	4	valor	215.506,00
Fonte de recursos:		Tesouro Municipal		32.300,00	
		Convênios.....		183.206,00	
		Outras fontes....		0,00	

Ação.....: 2017 - Aprimoramento da Gestão do IGD/SUAS					
Descrição:		Assegurar recursos para Gestão do IGDSUAS			
Unidade de medida: R\$					
Região	Quant. 2018	Quant. 2019	Quant. 2020	Quant. 2021	
Município	1	1	1	1	
Quantidade por ano...	1	1	1	1	
Valor por ano.....	20.000,00	21.000,00	22.050,00	23.152,00	
Totais.....:		Quantidade	4	valor	86.202,00
Fonte de recursos:		Tesouro Municipal		0,00	
		Convênios.....		0,00	
		Outras fontes....		86.202,00	

Ação.....: 2018 - Manutenção do ACESSUAS					
Descrição:		Assegurar recursos para Manutenção do ACESSUAS			

Unidade de medida: Atividade

Região	Quant. 2018	Quant. 2019	Quant. 2020	Quant. 2021
Município	1	1	1	1
Quantidade por ano...	1	1	1	1
Valor por ano.....	15.750,00	16.535,00	17.365,00	18.235,00
Totais.....: Quantidade	4	valor	67.885,00	
Fonte de recursos: Tesouro Municipal		0,00		
Convênios.....		0,00		
Outras fontes....		67.885,00		

Ação.....: 2048 - Construção, Reforma e Ampliação de Unidades de Assistência Social
 Descrição: Construção, Reforma e Ampliação de Unidades de Assistência Social

Unidade de medida: R\$

Região	Quant. 2018	Quant. 2019	Quant. 2020	Quant. 2021
Município	1	1	1	1
Quantidade por ano...	1	1	1	1
Valor por ano.....	200.000,00	210.000,00	220.500,00	231.525,00
Totais.....: Quantidade	4	valor	862.025,00	
Fonte de recursos: Tesouro Municipal		862.025,00		
Convênios.....		0,00		
Outras fontes....		0,00		

Ação.....: 2054 - Manutenção dos Serv. de Proteção Social Básica PAIF/CRAS, SCFV e Equipe Volante
 Descrição: Manutenção dos Serv. de Proteção Social Básica PAIF/CRAS, SCFV e Equipe Volante

Unidade de medida: R\$

Região	Quant. 2018	Quant. 2019	Quant. 2020	Quant. 2021
Município	1	1	1	1
Quantidade por ano...	1	1	1	1
Valor por ano.....	1.380.000,00	1.449.000,00	1.521.450,00	1.597.522,00
Totais.....: Quantidade	4	valor	5.947.972,00	
Fonte de recursos: Tesouro Municipal		1.487.000,00		
Convênios.....		0,00		
Outras fontes....		4.460.972,00		

Ação.....: 2055 - Manutenção e Gerenciamento do IGD Bolsa Família
 Descrição: Manutenção das Atividades Desenvolvidas Atraves do Programa Índice de Gestão Descentralizada
 - I.G.D.-PBF

Unidade de medida: R\$

Região	Quant. 2018	Quant. 2019	Quant. 2020	Quant. 2021
Município	1	1	1	1

Quantidade por ano...	1			
Valor por ano.....	500.000,00	525.000,00	551.250,00	578.812,00
Totais.....: Quantidade	4	valor	2.155.062,00	
Fonte de recursos: Tesouro Municipal		0,00		
Convênios.....		0,00		
Outras fontes....	2.155.062,00			

Ação.....: 2056 - Gestão de Benefícios Eventuais - Aluguel Social, Cestas Básicas e Urnas Funerárias
 Descrição: Atendimento a Famílias Carentes Através do Programa de Distribuição de Cestas Básicas de Alimentos, Aluguéis Sociais e Urnas Funerárias

Unidade de medida: R\$

Região	Quant. 2018	Quant. 2019	Quant. 2020	Quant. 2021
Município	1	1	1	1
Quantidade por ano...	1	1	1	1
Valor por ano.....	30.000,00	31.500,00	33.075,00	34.728,00
Totais.....: Quantidade	4	valor	129.303,00	
Fonte de recursos: Tesouro Municipal		64.700,00		
Convênios.....		0,00		
Outras fontes....	64.603,00			

Ação.....: 2058 - Manut.dos Serviços de Proteção Social Especial de Média Complexidade CREAS/PAEFI
 Descrição: Assegurar recursos para manutenção do Programas Creas/PAEFI

Unidade de medida: R\$

Região	Quant. 2018	Quant. 2019	Quant. 2020	Quant. 2021
Município	1	1	1	1
Quantidade por ano...	1	1	1	1
Valor por ano.....	145.530,00	152.806,00	160.446,00	168.469,00
Totais.....: Quantidade	4	valor	627.251,00	
Fonte de recursos: Tesouro Municipal		156.800,00		
Convênios.....		0,00		
Outras fontes....	470.451,00			

Ação.....: 2090 - Realização das Conferências Municipais
 Descrição: Realização das Conferências Municipais

Unidade de medida: R\$

Região	Quant. 2018	Quant. 2019	Quant. 2020	Quant. 2021
Município	1	1	1	1
Quantidade por ano...	1	1	1	1

Valor por ano.....	20.000,00	21.000,00	22.050,00	23.152,00
--------------------	-----------	-----------	-----------	-----------

Totais.....: Quantidade	4	valor	86.202,00
Fonte de recursos: Tesouro Municipal		86.202,00	
Convênios.....		0,00	
Outras fontes....		0,00	

Ação.....: 2091 - Manutenção do Restaurante Popular
 Descrição: Manutenção do Restaurante Popular

Unidade de medida: R\$

Região	Quant. 2018	Quant. 2019	Quant. 2020	Quant. 2021
Município	1	1	1	1

Quantidade por ano...	1	1	1	1
Valor por ano.....	25.000,00	26.250,00	27.562,00	28.940,00

Totais.....: Quantidade	4	valor	107.752,00
Fonte de recursos: Tesouro Municipal		107.752,00	
Convênios.....		0,00	
Outras fontes....		0,00	

Ação.....: 2092 - Manutenção da Casa do Cidadão
 Descrição: Manutenção da Casa do Cidadão

Unidade de medida: R\$

Região	Quant. 2018	Quant. 2019	Quant. 2020	Quant. 2021
Município	1	1	1	1

Quantidade por ano...	1	1	1	1
Valor por ano.....	20.000,00	21.000,00	22.050,00	23.152,00

Totais.....: Quantidade	4	valor	86.202,00
Fonte de recursos: Tesouro Municipal		86.202,00	
Convênios.....		0,00	
Outras fontes....		0,00	

Ação.....: 2093 - Manutenção do Centro de Referência da Mulher
 Descrição: Manutenção do Centro de Referência da Mulher

Unidade de medida: R\$

Região	Quant. 2018	Quant. 2019	Quant. 2020	Quant. 2021
Município	1	1	1	1

Quantidade por ano...	1	1	1	1
Valor por ano.....	20.000,00	21.000,00	22.050,00	23.152,00

Totais.....: Quantidade	4	valor	86.202,00
-------------------------	---	-------	-----------

Fonte de recursos: Tesouro Municipal	86.202,00
Convênios.....	0,00
Outras fontes....	0,00

Ação.....: 2094 - Manutenção do Programa Primeira Infância no Suas/Criança Feliz
 Descrição: Manutenção do Programa Primeira Infância no Suas/Criança Feliz

Unidade de medida: R\$

Região Município	Quant. 2018 1	Quant. 2019 1	Quant. 2020 1	Quant. 2021 1
Quantidade por ano...	1	1	1	1
Valor por ano.....	252.000,00	264.600,00	277.830,00	291.721,00
Totais.....: Quantidade	4	valor	1.086.151,00	
Fonte de recursos: Tesouro Municipal		0,00		
Convênios.....		0,00		
Outras fontes....	1.086.151,00			

Ação.....: 2095 - Manutenção do Programa BPC na Escola
 Descrição: Manutenção do Programa Primeira Infância no Suas/Criança Feliz

Unidade de medida: R\$

Região Município	Quant. 2018 1	Quant. 2019 1	Quant. 2020 1	Quant. 2021 1
Quantidade por ano...	1	1	1	1
Valor por ano.....	5.000,00	5.250,00	5.512,00	5.788,00
Totais.....: Quantidade	4	valor	21.550,00	
Fonte de recursos: Tesouro Municipal		0,00		
Convênios.....		0,00		
Outras fontes....	21.550,00			

Ação.....: 2096 - Manut.dos Serviços de Proteção Social Especial de Alta Complexidade
 Descrição: Manut.dos Serviços de Proteção Social Especial de Alta Complexidade

Unidade de medida: R\$

Região Município	Quant. 2018 1	Quant. 2019 1	Quant. 2020 1	Quant. 2021 1
Quantidade por ano...	1	1	1	1
Valor por ano.....	60.000,00	63.000,00	66.150,00	69.457,00
Totais.....: Quantidade	4	valor	258.607,00	
Fonte de recursos: Tesouro Municipal		64.700,00		
Convênios.....		0,00		
Outras fontes....	193.907,00			

Ação.....: 2097 - Fortalecimento das Instâncias de Controle Social - CMAS
 Descrição: Fortalecimento das Instâncias de Controle Social - CMAS

Unidade de medida: R\$

Região	Quant. 2018	Quant. 2019	Quant. 2020	Quant. 2021
Município	1	1	1	1
Quantidade por ano...	1	1	1	1
Valor por ano.....	20.000,00	21.000,00	22.050,00	23.152,00
Totais.....: Quantidade	4	valor	86.202,00	
Fonte de recursos: Tesouro Municipal		0,00		
Convênios.....		0,00		
Outras fontes....		86.202,00		

TOTAL PROGRAMA...:	Valor 2018	Valor 2019	Valor 2020	Valor 2021
	2.923.280,00	3.069.441,00	3.222.915,00	3.384.057,00

Programa: 0138 - Edificações Públicas
 CONSTRUÇÃO DE PREDIOS

Ação.....: 1002 - Construção, Ampliação e Recuperação de prédios e Equip. Públicos
 Descrição: Construir, Ampliar e Recuperar Prédios e Equipamentos Urbanos Pertencentes ao Patrimônio Público - Reforma imediata do Terminal Rodoviário; Mobilidade Urbana, Acessibilidade nas principais vias e prédios públicos; Posto Policial Dist. do Bonito, Salitre e Ipu Monte Alegre; Criação de um Camelódromo; Implant. Restaurante Popular;

Unidade de medida: R\$

Região	Quant. 2018	Quant. 2019	Quant. 2020	Quant. 2021
Município	1	1	1	1
Quantidade por ano...	1	1	1	1
Valor por ano.....	200.000,00	210.000,00	220.500,00	231.525,00
Totais.....: Quantidade	4	valor	862.025,00	
Fonte de recursos: Tesouro Municipal		862.025,00		
Convênios.....		0,00		
Outras fontes....		0,00		

Ação.....: 1033 - Reforma do Mercado Velho com resgate da fachada
 Descrição: Reforma do Mercado Velho com resgate da fachada

Unidade de medida: R\$

Região	Quant. 2018	Quant. 2019	Quant. 2020	Quant. 2021
Município	1	1	1	1

Quantidade por ano...	1	1	1	1
Valor por ano.....	50.000,00	52.500,00	55.125,00	57.881,00
Totais.....: Quantidade	4	valor	215.506,00	
Fonte de recursos: Tesouro Municipal		21.600,00		
Convênios.....		193.906,00		
Outras fontes....		0,00		

Ação.....: 1039 - Reforma do Mercado Novo e Galpões de Frutas
 Descrição: Reforma do Mercado Novo e Galpões de Frutas

Unidade de medida: R\$

Região Município	Quant. 2018	Quant. 2019	Quant. 2020	Quant. 2021
	1	1	1	1
Quantidade por ano...	1	1	1	1
Valor por ano.....	50.000,00	52.500,00	55.125,00	57.881,00
Totais.....: Quantidade	4	valor	215.506,00	
Fonte de recursos: Tesouro Municipal		21.600,00		
Convênios.....		193.906,00		
Outras fontes....		0,00		

TOTAL PROGRAMA....	Valor 2018 300.000,00	Valor 2019 315.000,00	Valor 2020 330.750,00	Valor 2021 347.287,00
--------------------	--------------------------	--------------------------	--------------------------	--------------------------

Programa: 0171 - Programa de Ações Básicas de Saúde
 AÇÃO DA MANUTENÇÃO DAS ATIVIDADES DO FMS

Ação.....: 2034 - Funcionamento do Programa Agentes Comunitários de Saúde
 Descrição: Funcionamento e Execução das Atividades Desenvolvidas Através do Programa Agentes Comunitários de Saúde.

Unidade de medida: R\$

Região Município	Quant. 2018	Quant. 2019	Quant. 2020	Quant. 2021
	1	1	1	1
Quantidade por ano...	1	1	1	1
Valor por ano.....	1.724.800,00	1.811.040,00	1.901.592,00	1.996.671,00
Totais.....: Quantidade	4	valor	7.434.103,00	
Fonte de recursos: Tesouro Municipal		0,00		
Convênios.....		0,00		
Outras fontes....		7.434.103,00		

Ação.....: 2035 - Manutenção das Atividades do Programa Saúde da Família - P.S.F.

Descrição: Manutenção e Operacionalização das Atividades Desenvolvidas pelo Programa Saude da Familia no Ambito do Municipio.

Unidade de medida: R\$

Região Município	Quant. 2018	Quant. 2019	Quant. 2020	Quant. 2021
	1	1	1	1
Quantidade por ano...	1	1	1	1
Valor por ano.....	5.895.000,00	6.190.000,00	6.500.000,00	6.825.000,00
Totais.....: Quantidade	4	valor	25.410.000,00	
Fonte de recursos: Tesouro Municipal		3.811.500,00		
Convênios.....		0,00		
Outras fontes....		21.598.500,00		

Ação.....: 2037 - Manutenção e Funcionamento dos Programas de Ações Basicas de Saude
 Descrição: Manutenção e Funcionamento das Atividades dos Programas Basicos de Saude Publica Atraves de suas Unidades de Atendimento a Rede Municipal.

Unidade de medida: R\$

Região Município	Quant. 2018	Quant. 2019	Quant. 2020	Quant. 2021
	1	1	1	1
Quantidade por ano...	1	1	1	1
Valor por ano.....	5.250.000,00	5.507.095,00	5.782.450,00	6.070.000,00
Totais.....: Quantidade	4	valor	22.609.545,00	
Fonte de recursos: Tesouro Municipal		3.391.400,00		
Convênios.....		0,00		
Outras fontes....		19.218.145,00		

Ação.....: 2076 - Manutenção do Programa de Melhorio do Acesso e da Qualidade - PMAQ
 Descrição: Manutenção do Programa de Melhorio do Acesso e da Qualidade - PMAQ

Unidade de medida: R\$

Região Município	Quant. 2018	Quant. 2019	Quant. 2020	Quant. 2021
	1	1	1	1
Quantidade por ano...	1	1	1	1
Valor por ano.....	575.460,00	604.233,00	634.444,00	666.166,00
Totais.....: Quantidade	4	valor	2.480.303,00	
Fonte de recursos: Tesouro Municipal		0,00		
Convênios.....		0,00		
Outras fontes....		2.480.303,00		

Ação.....: 2077 - Manutenção do Programa Saúde Bucal

Descrição:		Manutenção do Programa Saúde Bucal			
Unidade de medida: R\$					
Região	Quant. 2018	Quant. 2019	Quant. 2020	Quant. 2021	
Município	1	1	1	1	
Quantidade por ano...	1	1	1	1	
Valor por ano.....	160.000,00	168.000,00	176.400,00	185.220,00	
<hr/>					
Totais.....:	Quantidade	4	valor	689.620,00	
Fonte de recursos:	Tesouro Municipal		0,00		
	Convênios.....		0,00		
	Outras fontes....	689.620,00			

Ação.....: 2078 - Manutenção dos Núcleos de Apoio à Saúde da Família - NASF		Manutenção dos Núcleos de Apoio à Saúde da Família - NASF			
Descrição:					
Unidade de medida: R\$					
Região	Quant. 2018	Quant. 2019	Quant. 2020	Quant. 2021	
Município	1	1	1	1	
Quantidade por ano...	1	1	1	1	
Valor por ano.....	504.000,00	529.200,00	555.660,00	583.443,00	
<hr/>					
Totais.....:	Quantidade	4	valor	2.172.303,00	
Fonte de recursos:	Tesouro Municipal		0,00		
	Convênios.....		0,00		
	Outras fontes....	2.172.303,00			

TOTAL PROGRAMA....:	valor 2018	valor 2019	valor 2020	valor 2021
	14.109.260,00	14.809.568,00	15.550.546,00	16.326.500,00

Programa: 0172 - Programa de Media e Alta Complexidade
 PROGRAMA DE MEDIA E ALTA COMPLEXIDADE

Ação.....: 2038 - Manutenção das Ações dos Programas de Media e Alta Complexidade		Ações Desenvolvidas com Laboratórios, Ultrason em Geral, Neurologia, Hospitais, Etc.			
Descrição:					
Unidade de medida: R\$					
Região	Quant. 2018	Quant. 2019	Quant. 2020	Quant. 2021	
Município	1	1	1	1	
Quantidade por ano...	1	1	1	1	
Valor por ano.....	5.300.000,00	5.565.000,00	5.843.250,00	6.135.412,00	
<hr/>					
Totais.....:	Quantidade	4	valor	22.843.662,00	

Fonte de recursos: Tesouro Municipal	0,00
Convênios.....	0,00
Outras fontes....	22.843.662,00

Ação.....: 2041 - Gerenc.Adm.do Consorcio Público de Saúde da Microrregiao de Canindé
 Descrição: Manutenção do Consorcio Público de Saúde

Unidade de medida: R\$

Região	Quant. 2018	Quant. 2019	Quant. 2020	Quant. 2021
Município	1	1	1	1
Quantidade por ano...	1	1	1	1
Valor por ano.....	240.000,00	252.000,00	264.600,00	277.830,00
Totais.....: Quantidade	4	valor	1.034.430,00	
Fonte de recursos: Tesouro Municipal		0,00		
Convênios.....		0,00		
Outras fontes....		1.034.430,00		

TOTAL PROGRAMA...:	Valor 2018	Valor 2019	Valor 2020	Valor 2021
	5.540.000,00	5.817.000,00	6.107.850,00	6.413.242,00

Programa: 0174 - Programa de Assistência Farmacêutica
 Programa de Assistência Farmacêutica

Ação.....: 2036 - Manutenção das Ações do Programa de Assistência Farmaceutica
 Descrição: Aquisição de Medicamentos e Serviços para as Unidades de Saúde do Município bem como Distribuição com Municípes Carentes, Objetivando o Atendimento Digno a População.

Unidade de medida: R\$

Região	Quant. 2018	Quant. 2019	Quant. 2020	Quant. 2021
Município	1	1	1	1
Quantidade por ano...	1	1	1	1
Valor por ano.....	572.800,00	601.430,00	631.502,00	663.077,00
Totais.....: Quantidade	4	valor	2.468.809,00	
Fonte de recursos: Tesouro Municipal		0,00		
Convênios.....		0,00		
Outras fontes....		2.468.809,00		

TOTAL PROGRAMA...:	Valor 2018	Valor 2019	Valor 2020	Valor 2021
	572.800,00	601.430,00	631.502,00	663.077,00

Programa: 0181 - Inativos e PensIONistas da Previdencia Estatutaria

ação para inativos e pensionistas

Ação.....: 2071 - Encargos Previdenciarios do IPMC
 Descrição: Pagamentos de Encargos Previdenciarios de Responsabilidade do IPMC.

Unidade de medida: R\$

Região Município	Quant. 2018 1	Quant. 2019 1	Quant. 2020 1	Quant. 2021 1
Quantidade por ano...	1	1	1	1
Valor por ano.....	12.617.118,00	13.247.975,00	13.910.375,00	14.605.890,00
Totais.....: Quantidade	4	valor	54.381.358,00	
Fonte de recursos: Tesouro Municipal	54.381.358,00			
Convênios.....	0,00			
Outras fontes....	0,00			

TOTAL PROGRAMA....	Valor 2018 12.617.118,00	Valor 2019 13.247.975,00	Valor 2020 13.910.375,00	Valor 2021 14.605.890,00
--------------------	-----------------------------	-----------------------------	-----------------------------	-----------------------------

Programa: 0203 - Assistencia Domiciliar de Saude
 AÇÃO NA CONSTRUÇÃO E AMPLIAÇÃO DE UNIDADES DE SAUDE

Ação.....: 1018 - Construção, Reforma e Ampliação de Unidades de Saúde
 Descrição: Construção, Ampliação Reformas de Unidades de Saúde. Atender Prioritariamente as Demandas das Plenárias Distritais - Posto de Saúde nas Localidade de Salgado Ingá e Poço; Comun. Entre Rios; Comun. Ipueira da Vaca; Implantação de Mamógrafo no Centro de Saúde Chico Campos; Mini Posto de Saúde para Assentamento Jacurutu; Posto de saúde na comunidade de Santa Luzia I, Zona rural de Canindé

Unidade de medida: R\$

Região Município	Quant. 2018 1	Quant. 2019 1	Quant. 2020 1	Quant. 2021 1
Quantidade por ano...	1	1	1	1
Valor por ano.....	200.000,00	210.000,00	220.500,00	231.525,00
Totais.....: Quantidade	4	valor	862.025,00	
Fonte de recursos: Tesouro Municipal	0,00			
Convênios.....	0,00			
Outras fontes....	862.025,00			

Ação.....: 1019 - Const. e Recup. de Residencias do Programa de Comb.a Doenças de Chagas
 Descrição: Construção e Recuperação de Residências do Programa de Combate a Doenças de Chagas.

Unidade de medida: R\$

Região Município	Quant. 2018 1	Quant. 2019 1	Quant. 2020 1	Quant. 2021 1
Quantidade por ano...	1	1	1	1
Valor por ano.....	50.000,00	52.500,00	55.125,00	57.881,25
Totais.....: Quantidade	4	valor	215.506,25	
Fonte de recursos: Tesouro Municipal		0,00		
Convênios.....		0,00		
Outras fontes....	215.506,25			
TOTAL PROGRAMA...:	Valor 2018 250.000,00	Valor 2019 262.500,00	Valor 2020 275.625,00	Valor 2021 289.406,25

Programa: 0210 - Atendimento Ambulatorial Emergencial e Hospitalar
 AÇÃO NA MANUTENÇÃO DAS AÇÕES DO PROGRAMA DE ASSISTENCIA FARMACEUTICA

Ação.....: 2043 - Repasses Financeiros a Entidades Filantrópicas de Rede Saúde Pública
 Descrição: Repasse Financeiro a Entidades Filantrópicas de Rede de Saude Publica Credenciada.

Unidade de medida: R\$

Região Município	Quant. 2018 1	Quant. 2019 1	Quant. 2020 1	Quant. 2021 1
Quantidade por ano...	1	1	1	1
Valor por ano.....	11.460.000,00	12.033.000,00	12.634.650,00	13.266.382,00
Totais.....: Quantidade	4	valor	49.394.032,00	
Fonte de recursos: Tesouro Municipal		0,00		
Convênios.....		0,00		
Outras fontes....	49.394.032,00			
TOTAL PROGRAMA...:	Valor 2018 11.460.000,00	Valor 2019 12.033.000,00	Valor 2020 12.634.650,00	Valor 2021 13.266.382,00

Programa: 0220 - Alimentação Escolar
 AÇÃO PARA MANUTENÇÃO DO PNAE

Ação.....: 2060 - Manutenção do Programa Nacional de Alimentação Escolar-PNAE-CRECHE
 Descrição: Manutenção do Programa Nacional de Alimentação Escolar-PNAE-CRECHE

Unidade de medida: R\$

Região Município	Quant. 2018 1	Quant. 2019 1	Quant. 2020 1	Quant. 2021 1
---------------------	------------------	------------------	------------------	------------------

Quantidade por ano...	1	1	1	1
Valor por ano.....	293.454,00	308.126,00	323.533,00	339.709,00
Totais.....: Quantidade	4	valor	1.264.822,00	
Fonte de recursos: Tesouro Municipal		0,00		
Convênios.....		0,00		
Outras fontes....	1.264.822,00			

Ação.....: 2098 - Manutenção do Programa Nacional de Alimentação Escolar-PNAE-PRÉ-ESCOLAR
 Descrição: Manutenção do Programa Nacional de Alimentação Escolar-PNAE-PRÉ-ESCOLAR

Unidade de medida: R\$

Região Município	Quant. 2018	Quant. 2019	Quant. 2020	Quant. 2021
	1	1	1	1
Quantidade por ano...	1	1	1	1
Valor por ano.....	191.205,00	200.765,00	210.803,00	221.343,00
Totais.....: Quantidade	4	valor	824.116,00	
Fonte de recursos: Tesouro Municipal		0,00		
Convênios.....		0,00		
Outras fontes....	824.116,00			

Ação.....: 2099 - Manutenção do Programa Nacional de Alimentação Escolar-PNAE-ENSINO FUNDAMENTAL
 Descrição: Manutenção do Programa Nacional de Alimentação Escolar-PNAE-ENSINO FUNDAMENTAL

Unidade de medida: R\$

Região Município	Quant. 2018	Quant. 2019	Quant. 2020	Quant. 2021
	1	1	1	1
Quantidade por ano...	1	1	1	1
Valor por ano.....	770.795,00	809.334,00	849.800,00	892.290,00
Totais.....: Quantidade	4	valor	3.322.219,00	
Fonte de recursos: Tesouro Municipal		0,00		
Convênios.....		0,00		
Outras fontes....	3.322.219,00			

Ação.....: 2100 - Manutenção do Programa Nacional de Alimentação Escolar-PNAE-ENSINO MEDIO
 Descrição: Manutenção do Programa Nacional de Alimentação Escolar-PNAE-ENSINO MEDIO

Unidade de medida: R\$

Região Município	Quant. 2018	Quant. 2019	Quant. 2020	Quant. 2021
	1	1	1	1
Quantidade por ano...	1	1	1	1

Valor por ano.....	1.134,00	1.190,00	1.250,00	1.312,00
Totais.....: Quantidade	4	valor	4.886,00	
Fonte de recursos: Tesouro Municipal		0,00		
Convênios.....		0,00		
Outras fontes....		4.886,00		
<hr/>				
Ação.....: 2101 - Manutenção do Programa Nacional de Alimentação Escolar-PNAE-AEE				
Descrição: Manutenção do Programa Nacional de Alimentação Escolar-PNAE-AEE				
Unidade de medida: R\$				
Região	Quant. 2018	Quant. 2019	Quant. 2020	Quant. 2021
Município	1	1	1	1
Quantidade por ano...	1	1	1	1
Valor por ano.....	17.692,00	18.577,00	19.505,00	20.481,00
Totais.....: Quantidade	4	valor	76.255,00	
Fonte de recursos: Tesouro Municipal		0,00		
Convênios.....		0,00		
Outras fontes....		76.255,00		
<hr/>				
Ação.....: 2102 - Manutenção do Programa Nacional de Alimentação Escolar-PNAE-EJA				
Descrição: Manutenção do Programa Nacional de Alimentação Escolar-PNAE-EJA				
Unidade de medida: R\$				
Região	Quant. 2018	Quant. 2019	Quant. 2020	Quant. 2021
Município	1	1	1	1
Quantidade por ano...	1	1	1	1
Valor por ano.....	34.000,00	35.600,00	37.450,00	39.300,00
Totais.....: Quantidade	4	valor	146.350,00	
Fonte de recursos: Tesouro Municipal		0,00		
Convênios.....		0,00		
Outras fontes....		146.350,00		
<hr/>				
Ação.....: 2103 - Manutenção do Programa Nacional de Alimentação Escolar-PNAE-MAIS EDUCAÇÃO FUND.				
Descrição: Manutenção do Programa Nacional de Alimentação Escolar-PNAE-MAIS EDUCAÇÃO FUND.				
Unidade de medida: R\$				
Região	Quant. 2018	Quant. 2019	Quant. 2020	Quant. 2021
Município	1	1	1	1
Quantidade por ano...	1	1	1	1
Valor por ano.....	690.921,00	725.467,00	761.740,00	799.827,00
Totais.....: Quantidade	4	valor	2.977.955,00	

Fonte de recursos: Tesouro Municipal	0,00
Convênios.....	0,00
Outras fontes....	2.977.955,00

TOTAL PROGRAMA...:	Valor 2018	Valor 2019	Valor 2020	Valor 2021
	1.999.201,00	2.099.059,00	2.204.081,00	2.314.262,00

Programa: 0238 - Transporte Escolar para o Ensino Fundamental
 AÇÃO DE MANUTENÇÃO PARA O TRANSPORTE ESCOLAR

Ação.....: 2061 - Manutenção do Transporte Escolar-PNATE-ENSINO FUNDAMENTAL
 Descrição: Manutenção do Transporte Escolar-PNATE-ENSINO FUNDAMENTAL

Unidade de medida: R\$

Região	Quant. 2018	Quant. 2019	Quant. 2020	Quant. 2021
Município	1	1	1	1
Quantidade por ano...	1	1	1	1
Valor por ano.....	2.100.240,00	2.205.252,00	2.315.514,00	2.431.290,00

Totais.....: Quantidade	4	valor	9.052.296,00
Fonte de recursos: Tesouro Municipal		0,00	
Convênios.....		0,00	
Outras fontes....		9.052.296,00	

Ação.....: 2104 - Manutenção do Transporte Escolar-PNATE-ENSINO INFANTIL
 Descrição: Manutenção do Transporte Escolar-PNATE-ENSINO INFANTIL

Unidade de medida: R\$

Região	Quant. 2018	Quant. 2019	Quant. 2020	Quant. 2021
Município	1	1	1	1
Quantidade por ano...	1	1	1	1
Valor por ano.....	42.200,00	44.310,00	46.525,00	48.851,00

Totais.....: Quantidade	4	valor	181.886,00
Fonte de recursos: Tesouro Municipal		0,00	
Convênios.....		0,00	
Outras fontes....		181.886,00	

TOTAL PROGRAMA...:	Valor 2018	Valor 2019	Valor 2020	Valor 2021
	2.142.440,00	2.249.562,00	2.362.039,00	2.480.141,00

Programa: 0245 - Vigilância Epidemiológica
 AÇÃO DO PROGRAMA DE CONTROLE DE ENDEMIAS

Ação.....: 2044 - Manutenção das Ações do Programa de Controle de Endemias
 Descrição: Manutenção das Atividades Desenvolvidas Atraves do Programa de Controle de Endemias.

Unidade de medida: R\$

Região	Quant. 2018	Quant. 2019	Quant. 2020	Quant. 2021
Município	1	1	1	1
Quantidade por ano...	1	1	1	1
Valor por ano.....	756.600,00	794.430,00	834.151,00	875.859,00
<hr/>				
Totais.....: Quantidade	4	valor	3.261.040,00	
Fonte de recursos: Tesouro Municipal		489.200,00		
Convênios.....		0,00		
Outras fontes....	2.771.840,00			

TOTAL PROGRAMA...:	Valor 2018	Valor 2019	Valor 2020	Valor 2021
	756.600,00	794.430,00	834.151,00	875.859,00

Programa: 0246 - Vigilancia Sanitaria de Produtos e Servicos
 AÇÃO EM MELHORIA A VIGILANCIA SANITARIA

Ação.....: 2042 - Manutenção das Ações do Programa da Vigilância Sanitária
 Descrição: Gestão das Ações da Vigilância Sanitária no Ambito Municipal

Unidade de medida: R\$

Região	Quant. 2018	Quant. 2019	Quant. 2020	Quant. 2021
Município	1	1	1	1
Quantidade por ano...	1	1	1	1
Valor por ano.....	40.000,00	42.000,00	44.100,00	46.305,00
<hr/>				
Totais.....: Quantidade	4	valor	172.405,00	
Fonte de recursos: Tesouro Municipal		0,00		
Convênios.....		0,00		
Outras fontes....	172.405,00			

TOTAL PROGRAMA...:	Valor 2018	Valor 2019	Valor 2020	Valor 2021
	40.000,00	42.000,00	44.100,00	46.305,00

Programa: 0247 - Apoio a Difusao Cultural

Ação.....: 1041 - Implantação, Manutenção e Funcionamento dos Equipamentos do Cinema na Praça
 Descrição: Implantação, Manutenção e Funcionamento dos Equipamentos do Cinema na Praça

Unidade de medida: R\$

Região Município	Quant. 2018 1	Quant. 2019 1	Quant. 2020 1	Quant. 2021 1
Quantidade por ano...	1	1	1	1
Valor por ano.....	50.000,00	52.500,00	55.125,00	57.881,00
Totais.....: Quantidade	4	valor	215.506,00	
Fonte de recursos: Tesouro Municipal		21.600,00		
Convênios.....		193.906,00		
Outras fontes....		0,00		
TOTAL PROGRAMA...:	Valor 2018 50.000,00	Valor 2019 52.500,00	Valor 2020 55.125,00	Valor 2021 57.881,00

Programa: 0328 - Praças, Parques e Jardins
 CONSTRUÇÃO

Ação.....: 1007 - Construção do Parque do Rio Caninde
 Descrição: Construção, Urbanização e Preservação do Rio Canindé.

Unidade de medida: R\$

Região Município	Quant. 2018 1	Quant. 2019 1	Quant. 2020 1	Quant. 2021 1
Quantidade por ano...	1	1	1	1
Valor por ano.....	150.000,00	157.500,00	165.375,00	173.643,00
Totais.....: Quantidade	4	valor	646.518,00	
Fonte de recursos: Tesouro Municipal		323.218,00		
Convênios.....		194.000,00		
Outras fontes....		129.300,00		
TOTAL PROGRAMA...:	Valor 2018 150.000,00	Valor 2019 157.500,00	Valor 2020 165.375,00	Valor 2021 173.643,00

Programa: 0363 - Programa de Desenvolvimento do Turismo
 Apoio às ações de desenvolvimento do Turismo

Ação.....: 0002 - Apoio aos Festejos de São Francisco
 Descrição: Apoio aos Festejos de São Francisco

Unidade de medida: R\$

Região Município	Quant. 2018 1	Quant. 2019 1	Quant. 2020 1	Quant. 2021 1
---------------------	------------------	------------------	------------------	------------------

Quantidade por ano...	1	1	1	1
Valor por ano.....	150.000,00	160.000,00	200.000,00	200.000,00
Totais.....: Quantidade	4	valor	710.000,00	
Fonte de recursos: Tesouro Municipal		710.000,00		
Convênios.....		0,00		
Outras fontes....		0,00		

Ação.....: 1100 - Construção, reforma e ampliação da Infraestrutura Turística do Município
 Descrição: Construção, reforma e ampliação da Infraestrutura Turística do Município

Unidade de medida: R\$

Região	Quant. 2018	Quant. 2019	Quant. 2020	Quant. 2021
Município	1	1	1	1
Quantidade por ano...	1	1	1	1
Valor por ano.....	200.000,00	210.000,00	220.500,00	231.525,00
Totais.....: Quantidade	4	valor	862.025,00	
Fonte de recursos: Tesouro Municipal		258.600,00		
Convênios.....		301.700,00		
Outras fontes....		301.725,00		

Ação.....: 1101 - Conclusão da Construção do Monumento de São Francisco e Infraestrutura no entorno
 Descrição: Conclusão da Construção do Monumento de São Francisco e Infraestrutura no entorno

Unidade de medida: R\$

Região	Quant. 2018	Quant. 2019	Quant. 2020	Quant. 2021
Município	1	1	1	1
Quantidade por ano...	1	1	1	1
Valor por ano.....	1.000.000,00	1.000.000,00	500.000,00	500.000,00
Totais.....: Quantidade	4	valor	3.000.000,00	
Fonte de recursos: Tesouro Municipal		600.000,00		
Convênios.....		2.400.000,00		
Outras fontes....		0,00		

TOTAL PROGRAMA....	Valor 2018	Valor 2019	Valor 2020	Valor 2021
	1.350.000,00	1.370.000,00	920.500,00	931.525,00

Programa: 0366 - Educação de Jovens e Adultos

Ação.....: 2106 - Pagamento de Remuneração do Pessoal do Magisterio-JOVENS E ADULTOS - FUNDEB-60%
 Descrição: Pagamento de Remuneração do Pessoal do Magisterio-JOVENS E ADULTOS - FUNDEB-60%

Unidade de medida: R\$

Região	Quant. 2018	Quant. 2019	Quant. 2020	Quant. 2021
Município	1	1	1	1
Quantidade por ano...	1	1	1	1
Valor por ano.....	200.000,00	210.000,00	220.500,00	231.525,00
Totais.....: Quantidade	4	valor	862.025,00	
Fonte de recursos: Tesouro Municipal		0,00		
Convênios.....		0,00		
Outras fontes....		862.025,00		

Ação.....: 2107 - Operacionalização das Ativ.com a Manut.Desenv.Ensino-JOVENS E ADULTOS-FUNDEB 40%
 Descrição: Operacionalização das Ativ. com a Manut.Desenv.Ensino-JOVENS E ADULTOS-FUNDEB 40%

Unidade de medida: R\$

Região	Quant. 2018	Quant. 2019	Quant. 2020	Quant. 2021
Município	1	1	1	1
Quantidade por ano...	1	1	1	1
Valor por ano.....	100.000,00	105.000,00	110.250,00	115.762,00
Totais.....: Quantidade	4	valor	431.012,00	
Fonte de recursos: Tesouro Municipal		0,00		
Convênios.....		0,00		
Outras fontes....		431.012,00		

TOTAL PROGRAMA...:	Valor 2018	Valor 2019	Valor 2020	Valor 2021
	300.000,00	315.000,00	330.750,00	347.287,00

Programa: 0401 - Educacao Infantil]
 AÇÃO PARA EDUCAÇÃO INFANTIL

Ação.....: 2008 - Pagamento de Remuneração do Pessoal do Magisterio-ENSINO INFANTIL - FUNDEB-60%
 Descrição: Assegurar Recursos para Remuneração dos Educadores voltados para o Ensino Infantil do Município

Unidade de medida: R\$

Região	Quant. 2018	Quant. 2019	Quant. 2020	Quant. 2021
Município	1	1	1	1
Quantidade por ano...	1	1	1	1
Valor por ano.....	5.584.856,00	5.864.100,00	6.157.300,00	6.465.170,00
Totais.....: Quantidade	4	valor	24.071.426,00	

Fonte de recursos: Tesouro Municipal 0,00
 Convênios..... 0,00
 Outras fontes.... 24.071.426,00

Ação.....: 2105 - Operacionalização das Ativ. com a Manut.Desenv.Ensino-INFANTIL-FUNDEB 40%
 Descrição: Operacionalização das Ativ. com a Manut.Desenv.Ensino-INFANTIL-FUNDEB 40%

Unidade de medida: R\$

Região	Quant. 2018	Quant. 2019	Quant. 2020	Quant. 2021
Município	1	1	1	1
Quantidade por ano...	1	1	1	1
Valor por ano.....	200.000,00	210.000,00	220.500,00	231.525,00

Totais.....: Quantidade 4 valor 862.025,00
 Fonte de recursos: Tesouro Municipal 0,00
 Convênios..... 0,00
 Outras fontes.... 862.025,00

TOTAL PROGRAMA...	Valor 2018	Valor 2019	Valor 2020	Valor 2021
	5.784.856,00	6.074.100,00	6.377.800,00	6.696.695,00

Programa: 0402 - Expansão da Oferta de Vagas em Estab. de Educaco Infantil
 AÇÃO PARA CONSTRUÇÃO E AMPLIAÇÃO UNIDADES ESCOLARES DO ENSINO INFANTIL

Ação.....: 1025 - Construção e Ampliação de Unidades Escolares do Ensino Infantil
 Descrição: Construir, Ampliar, e Equipar Unidades de Ensino para a Educação Infantil, Incluindo a Ampliação de Creches, Construção de Novas Unidades na Sede e Distritos. Atender Prioritariamente as Demandas das Plenárias Distritais.

Unidade de medida: R\$

Região	Quant. 2018	Quant. 2019	Quant. 2020	Quant. 2021
Município	1	1	1	1
Quantidade por ano...	1	1	1	1
Valor por ano.....	200.000,00	210.000,00	220.500,00	231.525,00

Totais.....: Quantidade 4 valor 862.025,00
 Fonte de recursos: Tesouro Municipal 215.500,00
 Convênios..... 0,00
 Outras fontes.... 646.525,00

Ação.....: 1027 - Const.e Ampliação de Unidades Escolares do Ens. Infantil-FUNDEB 40%
 Descrição: Construir e Equipar Unidades de Ensino Infantil - FUNDEB 40% Atender Prioritariamente as Demandas das Plenárias Distritais.

Unidade de medida: R\$

Região Município	Quant. 2018 1	Quant. 2019 1	Quant. 2020 1	Quant. 2021 1
Quantidade por ano...	1	1	1	1
Valor por ano.....	200.000,00	210.000,00	220.500,00	231.525,00
Totais.....: Quantidade	4	valor	862.025,00	
Fonte de recursos: Tesouro Municipal		0,00		
Convênios.....		0,00		
Outras fontes....	862.025,00			
TOTAL PROGRAMA...:	Valor 2018 400.000,00	Valor 2019 420.000,00	Valor 2020 441.000,00	Valor 2021 463.050,00

Programa: 0403 - Ensino Fundamental
 AÇÃO VOLTADA AO ENSINO FUNDAMENTAL

Ação.....: 1023 - Construção, Ampliação e Reforma de Unid. Escolares do Ensino Fundamental
 Descrição: Construção e Ampliação da Rede Física de Unidades Escolares do Ensino Fundamental na Sede, Distritos e Localidades da Zona Rural. Atender Prioritariamente as Demandas das Plenárias Distritais - Instalação de sala de informática da Escola Amélia Pessoa (polo 21) no distrito de Caiçara; Implantação de Escolas em Tempo Integral; Reforma do Caic Alfredo Coelho de Magalhães

Unidade de medida: R\$

Região Município	Quant. 2018 1	Quant. 2019 1	Quant. 2020 1	Quant. 2021 1
Quantidade por ano...	1	1	1	1
Valor por ano.....	200.000,00	210.000,00	220.500,00	231.525,00
Totais.....: Quantidade	4	valor	862.025,00	
Fonte de recursos: Tesouro Municipal		215.500,00		
Convênios.....		0,00		
Outras fontes....	646.525,00			

Ação.....: 1024 - Construção, Reforma e Ampliação de Quadras Poliesportivas nas escolas
 Descrição: Construção de Quadras Poliesportivas nas Escolas da Sede, nos Distritos e Localidades Rurais; Reforma das Quadras Poliesportivas de Salitre e Caiçara; Quadra Esportiva Loc. Bonito; Quadra Poliesportiva na Escola Joaquim Magalhães - Bairro São Mateus;

Unidade de medida: R\$

Região Município	Quant. 2018 1	Quant. 2019 1	Quant. 2020 1	Quant. 2021 1
Quantidade por ano...	1	1	1	1

Valor por ano.....	200.000,00	210.000,00	220.500,00	231.525,00
--------------------	------------	------------	------------	------------

Totais.....: Quantidade	4	valor	862.025,00
Fonte de recursos: Tesouro Municipal		215.500,00	
Convênios.....		0,00	
Outras fontes....		646.525,00	

Ação.....: 1026 - Const.e Ampliação de Unidades Escolares do Ens.Fundamental-FUNDEB 40%
 Descrição: Construir, Ampliar e Rquipar Unidades de Ensino Fundamental - FUNDEB 40%. Atender Prioritariamente as Demandas das Plenárias Distritais.

Unidade de medida: R\$

Região	Quant. 2018	Quant. 2019	Quant. 2020	Quant. 2021
Município	1	1	1	1

Quantidade por ano...	1	1	1	1
Valor por ano.....	200.000,00	210.000,00	220.500,00	231.525,00

Totais.....: Quantidade	4	valor	862.025,00
Fonte de recursos: Tesouro Municipal		0,00	
Convênios.....		0,00	
Outras fontes....		862.025,00	

Ação.....: 2063 - Manutenção do Programa Dinheiro Direto na Escola - PDDE
 Descrição: Manutenção de Aplicação do Programa Dinheiro Direto na Escola-PDDE.

Unidade de medida: R\$

Região	Quant. 2018	Quant. 2019	Quant. 2020	Quant. 2021
Município	1	1	1	1

Quantidade por ano...	1	1	1	1
Valor por ano.....	10.000,00	10.500,00	11.025,00	11.576,00

Totais.....: Quantidade	4	valor	43.101,00
Fonte de recursos: Tesouro Municipal		0,00	
Convênios.....		0,00	
Outras fontes....		43.101,00	

Ação.....: 2066 - Pagamento de Remuneração do Pessoal do Magisterio-ENSINO FUNDAMENTAL FUNDEB 60%
 Descrição: Pagamento de Remuneração de Professores e Servidores Diretamente Ligados ao Ensino Fundamental a Conta dos 60% dos Recursos do FUNDEB.

Unidade de medida: R\$

Região	Quant. 2018	Quant. 2019	Quant. 2020	Quant. 2021
Município	1	1	1	1

Quantidade por ano...	1	1	1	1
-----------------------	---	---	---	---

Valor por ano.....	27.895.276,00	29.290.039,00	30.754.541,00	32.292.268,00
--------------------	---------------	---------------	---------------	---------------

Totais.....: Quantidade	4	valor	120.232.124,00
Fonte de recursos: Tesouro Municipal			0,00
Convênios.....			0,00
Outras fontes....	120.232.124,00		

Ação.....: 2067 - Operacionalização das Ativ. com a Manut.Desenv.Ensino-FUNDAMENTAL-FUNDEB 40%
 Descrição: Manutenção e Desenvolvimento do Ensino e Despesas Relacionadas com Recursos do FUNDEB 40%.

Unidade de medida: R\$

Região Município	Quant. 2018	Quant. 2019	Quant. 2020	Quant. 2021
	1	1	1	1
Quantidade por ano...	1	1	1	1
Valor por ano.....	13.000.000,00	13.650.000,00	14.332.500,00	15.049.125,00

Totais.....: Quantidade	4	valor	56.031.625,00
Fonte de recursos: Tesouro Municipal			0,00
Convênios.....			0,00
Outras fontes....	56.031.625,00		

TOTAL PROGRAMA...:	Valor 2018	Valor 2019	Valor 2020	Valor 2021
	41.505.276,00	43.580.539,00	45.759.566,00	48.047.544,00

Programa: 0429 - Atendimento Ambulatorial, Emergencial e Hospitalar
 AÇÃO PARA ATENDIMENTO AMBULATORIAL E HOSPITALAR

Ação.....: 1021 - Aquisição de Veículos Ambulâncias e Uti's Móvel
 Descrição: Aquisição de Veículos Ambulâncias e Uti's Móvel. Atender Prioritariamente as Demandas das Plenárias Distritais.

Unidade de medida: R\$

Região Município	Quant. 2018	Quant. 2019	Quant. 2020	Quant. 2021
	1	1	1	1
Quantidade por ano...	1	1	1	1
Valor por ano.....	300.000,00	315.000,00	330.750,00	347.287,00

Totais.....: Quantidade	4	valor	1.293.037,00
Fonte de recursos: Tesouro Municipal			0,00
Convênios.....			0,00
Outras fontes....	1.293.037,00		

TOTAL PROGRAMA...:	Valor 2018	Valor 2019	Valor 2020	Valor 2021
	300.000,00	315.000,00	330.750,00	347.287,00

Programa: 0447 - Abastecimento D'água

Ação.....: 1043 - Aquisição e conserto de Dessalinizadores
 Descrição: Aquisição e conserto de Dessalinizadores

Unidade de medida: R\$

Região Município	Quant. 2018 1	Quant. 2019 1	Quant. 2020 1	Quant. 2021 1
Quantidade por ano...	1	1	1	1
Valor por ano.....	10.000,00	10.500,00	11.025,00	11.576,00
Totais.....: Quantidade	4	valor	43.101,00	
Fonte de recursos: Tesouro Municipal		21.600,00		
Convênios.....		21.501,00		
Outras fontes....		0,00		

Ação.....: 1044 - Construção de Cisternas
 Descrição: Construção de Cisternas

Unidade de medida: R\$

Região Município	Quant. 2018 1	Quant. 2019 1	Quant. 2020 1	Quant. 2021 1
Quantidade por ano...	1	1	1	1
Valor por ano.....	10.000,00	10.500,00	11.025,00	11.576,00
Totais.....: Quantidade	4	valor	43.101,00	
Fonte de recursos: Tesouro Municipal		21.600,00		
Convênios.....		21.501,00		
Outras fontes....		0,00		

Ação.....: 2108 - Prog. de Conscientização ambiental, coleta de lixo, reuso d'água
 Descrição: Prog. de Conscientização ambiental, coleta de lixo, reuso d'água

Unidade de medida: R\$

Região Município	Quant. 2018 1	Quant. 2019 1	Quant. 2020 1	Quant. 2021 1
Quantidade por ano...	1	1	1	1
Valor por ano.....	10.000,00	10.500,00	11.025,00	11.576,00
Totais.....: Quantidade	4	valor	43.101,00	
Fonte de recursos: Tesouro Municipal		43.101,00		
Convênios.....		0,00		
Outras fontes....		0,00		

TOTAL PROGRAMA...:	Valor 2018 30.000,00	Valor 2019 31.500,00	Valor 2020 33.075,00	Valor 2021 34.728,00
--------------------	-------------------------	-------------------------	-------------------------	-------------------------

Programa: 0470 - PRODENE - Prog. de Desenvolvimento de Eventos e Negocios

Ação.....: 0006 - Capitação, Qualificação, Real e Apoio aos Negócios Micro, Peq. Empreend e Produt
 Descrição: Capitação, Qualificação, Real e Apoio aos Negócios Micro, Peq. Empreend e Produt

Unidade de medida: R\$

Região	Quant. 2018	Quant. 2019	Quant. 2020	Quant. 2021
Município	1	1	1	1
Quantidade por ano...	1	1	1	1
Valor por ano.....	25.000,00	26.250,00	27.562,50	28.940,63

Totais.....:	Quantidade	4	valor	107.753,13
Fonte de recursos:	Tesouro Municipal		107.753,13	
	Convênios.....		0,00	
	Outras fontes....		0,00	

Ação.....: 0007 - Fomento e Realização de Cursos Profissionalizantes
 Descrição: Fomento e Realização de Cursos Profissionalizantes

Unidade de medida: R\$

Região	Quant. 2018	Quant. 2019	Quant. 2020	Quant. 2021
Município	1	1	1	1
Quantidade por ano...	1	1	1	1
Valor por ano.....	25.000,00	26.250,00	27.562,50	28.940,63

Totais.....:	Quantidade	4	valor	107.753,13
Fonte de recursos:	Tesouro Municipal		107.753,13	
	Convênios.....		0,00	
	Outras fontes....		0,00	

TOTAL PROGRAMA...:	Valor 2018 50.000,00	Valor 2019 52.500,00	Valor 2020 55.125,00	Valor 2021 57.881,26
--------------------	-------------------------	-------------------------	-------------------------	-------------------------

Programa: 0473 - Difusao Cultural
 AÇÃO DAS ATIVIDADES CULTURAIS

Ação.....: 2068 - Funcionamento das Atividades Culturais no Ambito do Municipio
 Descrição: Desenvolver Atividades Culturais no Ambito do Municipio; Criar Feira Cultural Distrital, na

semana do município; Virada Cultural no dia 29 de Junho; Mostra cultural de talentos canindeense;

Unidade de medida: R\$

Região Município	Quant. 2018 1	Quant. 2019 1	Quant. 2020 1	Quant. 2021 1
Quantidade por ano...	1	1	1	1
Valor por ano.....	30.000,00	31.500,00	33.075,00	34.728,00
Totais.....: Quantidade	4	valor	129.303,00	
Fonte de recursos: Tesouro Municipal		129.303,00		
Convênios.....		0,00		
Outras fontes....		0,00		
TOTAL PROGRAMA...:	Valor 2018 30.000,00	valor 2019 31.500,00	Valor 2020 33.075,00	Valor 2021 34.728,00

Programa: 0492 - Apoio e Fortalec a Organizações Associativista e Cooperativi

Ação.....: 0008 - Incentivo ao Empreend. e Desenv. das Cooperativas, Associações e Grupos Produtiv
 Descrição: Incentivo ao Empreend. e Desenv. das Cooperativas, Associações e Grupos Produtiv

Unidade de medida: R\$

Região Município	Quant. 2018 1	Quant. 2019 1	Quant. 2020 1	Quant. 2021 1
Quantidade por ano...	1	1	1	1
Valor por ano.....	30.000,00	31.500,00	33.075,00	34.728,75
Totais.....: Quantidade	4	valor	129.303,75	
Fonte de recursos: Tesouro Municipal		129.303,75		
Convênios.....		0,00		
Outras fontes....		0,00		
TOTAL PROGRAMA...:	Valor 2018 30.000,00	valor 2019 31.500,00	Valor 2020 33.075,00	Valor 2021 34.728,75

Programa: 0501 - Vias e Logradouros Urbanos
 PAVIMENTAÇÃO

Ação.....: 1004 - Obras de Pavimentação de Vias Públicas.
 Descrição: Construção, Pavimentação, Revitalização, Abertura, Beneficiamento de Ruas, Avenidas, Ruelas, Travessas, Calçadas em Vias Públicas da Sede e Distritos. Rua principal da Comun. Salgado Ingá - Dist. Ubiraçu; Via Principal da comun. Fazenda Poço; Ruas João Oliveira, Everton

Oliveira, São Miguel e Luis Oliveira - Distrito Targinos; Abert. Rua Alain Carneiro Sampaio para Rua Clovis Pinto; Ruas: Monte, Gal. Sampaio, Ze Pereira do "O", Joaquim Macário e Chiquinho Aparecido; Av. Santo Antonio, Rua João Moreira da Cruz, Rua Amazonas no Dist. Caiçara; Gonçalo Braga, Cirilo Barroso, Trav. Cirilo Barroso e Trav. ETA, Rua Francisco José, Trav. Fco. José no Dist. Caiçara; Rua Honório Pereira; Rua Fortaleza; Trav. Fortaleza; Trav. Simão Barbosa; Mozart Pinto; Mutirão Frei Humberto; Bonito; Santana da Cal; Bonitinho, Dist. Ipu Monte Alegre; Trav. Socorro Vieira, Bairro Bela Vista; Trav. Joaquim Caruca; Rua Gerôncio Brigido; Rua Dr. Peixoto; Trav. Monsenhor Zezinho, Larismundo Marreiro e João Pinto Damasceno; Trav. São Vicente; Rua Padre Leitão e Rua Chico Delfino - Bairro São Mateus; Rua padre Joaquim da Rocha e Rua Joaquim Nonato - Bairro Santa Luzia; Trav. Batista Marreiro e Rua Dr. Agapito Sampaio - Bairro Alto Guaramiranga; Rua do Monte - Bairro do Monte; Rua Pessoa, Rua Dom Pedro II e Rua Raimundo Martins - Bairro do "S"; Entrada de acesso ao Campus IFCE de Canindé; Av. Santo Antonio, Rua João Moreira da Cruz e Rua Amazonas (Caiçara); Rua Gonçalo Braga, Cirilo Barroso, Trav. Cirilo Barroso e Trav. Eta, Francisco José, Trav. Francisco José; Construção do calçamento em Pedra Tosca da Ladeira de Sao Serafin; Calçamento da estrada que liga garrote, Pitonbeira até Capinhaçu até Grosso; Calçamento na ladeira da Piedade que liga São Roberto;

Unidade de medida: R\$

Região	Quant. 2018	Quant. 2019	Quant. 2020	Quant. 2021
Município	1	1	1	1
Quantidade por ano...	1	1	1	1
Valor por ano.....	600.000,00	630.000,00	661.500,00	694.575,00
Totais.....: Quantidade	4	valor	2.586.075,00	
Fonte de recursos: Tesouro Municipal		905.100,00		
Convênios.....		1.293.075,00		
Outras fontes....		387.900,00		

Ação.....: 1005 - Construção, Ampliação e Revitalização de Praças e Logradouros públicos.
 Descrição: Construção, Ampliação, Revitalização e Reforma de Praças Públicas da Sede e Distritos. Atender Prioritariamente as Demandas das Plenárias Distritais; Praças para atividades dos Idosos; Recup. Paça da Palestina na Rua Joao Sobral; Implant. Academia na Praça; Reforma e Ampl. Praça Tomaz Barbosa; Praça do Bonito, Praça do Ipu Monte Alegre, Praça da Basílica, Praça Cruz Saldanha e Praça Frei Aurélio.

Unidade de medida: R\$

Região	Quant. 2018	Quant. 2019	Quant. 2020	Quant. 2021
Município	1	1	1	1
Quantidade por ano...	1	1	1	1
Valor por ano.....	200.000,00	210.000,00	220.500,00	231.525,00
Totais.....: Quantidade	4	valor	862.025,00	
Fonte de recursos: Tesouro Municipal		862.025,00		
Convênios.....		0,00		
Outras fontes....		0,00		

Ação.....: 1006 - Execução de Obras de Infraestrutura Urbana.

Descrição: Execução de obras de infraestrutura urbana.

Unidade de medida: R\$

Região Município	Quant. 2018	Quant. 2019	Quant. 2020	Quant. 2021
	1	1	1	1
Quantidade por ano...	1	1	1	1
Valor por ano.....	250.000,00	262.500,00	275.625,00	289.406,00
<hr/>				
Totais.....: Quantidade	4	valor	1.077.531,00	
Fonte de recursos: Tesouro Municipal		754.231,00		
Convênios.....		0,00		
Outras fontes....		323.300,00		

Ação.....: 1034 - Construção do Sistema Viário, praças e estacionamento
 Descrição: Construção do Sistema Viário, praças e estacionamento

Unidade de medida: R\$

Região Município	Quant. 2018	Quant. 2019	Quant. 2020	Quant. 2021
	1	1	1	1
Quantidade por ano...	1	1	1	1
Valor por ano.....	300.000,00	315.000,00	330.750,00	347.287,00
<hr/>				
Totais.....: Quantidade	4	valor	1.293.037,00	
Fonte de recursos: Tesouro Municipal		129.300,00		
Convênios.....		905.137,00		
Outras fontes....		258.600,00		

Ação.....: 1035 - Pavimentação, Urbanização e Revitalização do Rio Canindé
 Descrição: Pavimentação, Urbanização e Revitalização do Rio Canindé

Unidade de medida: R\$

Região Município	Quant. 2018	Quant. 2019	Quant. 2020	Quant. 2021
	1	1	1	1
Quantidade por ano...	1	1	1	1
Valor por ano.....	50.000,00	52.500,00	55.125,00	57.881,00
<hr/>				
Totais.....: Quantidade	4	valor	215.506,00	
Fonte de recursos: Tesouro Municipal		21.600,00		
Convênios.....		183.106,00		
Outras fontes....		10.800,00		

Ação.....: 2021 - Manutenção e Conservação de Vias e Logradouros Públicos
 Descrição: Manutenção e Conservação de Vias e Logradouros Públicos. Atender Prioritariamente as Demandas das Plenárias Distritais; Urbanização e Recuperação do Açude da Can.

Unidade de medida: R\$				
Região Município	Quant. 2018 1	Quant. 2019 1	Quant. 2020 1	Quant. 2021 1
Quantidade por ano...	1	1	1	1
Valor por ano.....	200.000,00	210.000,00	220.500,00	231.525,00
<hr/>				
Totais.....: Quantidade	4	valor	862.025,00	
Fonte de recursos: Tesouro Municipal		862.025,00		
Convênios.....		0,00		
Outras fontes....		0,00		
<hr/>				
TOTAL PROGRAMA...:	Valor 2018 1.600.000,00	Valor 2019 1.680.000,00	Valor 2020 1.764.000,00	Valor 2021 1.852.199,00

Programa: 0504 - Serviços de Limpeza Urbana
 LIMPEZA URBANA

Ação.....: 2022 - Manutenção dos Serviços de Limpeza Pública
 Descrição: Manutenção dos Serviços de Limpeza Urbana, Varrição, Coleta de Lixo Domiciliar, Capinação,
 etc.

Unidade de medida: R\$				
Região Município	Quant. 2018 1	Quant. 2019 1	Quant. 2020 1	Quant. 2021 1
Quantidade por ano...	1	1	1	1
Valor por ano.....	2.500.000,00	2.625.000,00	2.755.250,00	2.895.000,00
<hr/>				
Totais.....: Quantidade	4	valor	10.775.250,00	
Fonte de recursos: Tesouro Municipal		10.775.250,00		
Convênios.....		0,00		
Outras fontes....		0,00		
<hr/>				
TOTAL PROGRAMA...:	Valor 2018 2.500.000,00	Valor 2019 2.625.000,00	Valor 2020 2.755.250,00	Valor 2021 2.895.000,00

Programa: 0506 - Iluminação Pública
 ILUMINAÇÃO PÚBLICA

Ação.....: 2023 - Manutenção dos Serviços de Iluminação Pública
 Descrição: Manutenção dos Serviços de Iluminação Pública.

Unidade de medida: R\$

Região Município	Quant. 2018 1	Quant. 2019 1	Quant. 2020 1	Quant. 2021 1
Quantidade por ano...	1	1	1	1
Valor por ano.....	2.000.000,00	2.100.000,00	2.200.000,00	2.305.000,00
Totais.....: Quantidade	4	valor	8.605.000,00	
Fonte de recursos: Tesouro Municipal		0,00		
Convênios.....		0,00		
Outras fontes....		8.605.000,00		
TOTAL PROGRAMA...:	Valor 2018 2.000.000,00	Valor 2019 2.100.000,00	Valor 2020 2.200.000,00	Valor 2021 2.305.000,00

Programa: 0515 - Habitações Urbanas
 HABITAÇÃO

Ação.....: 1009 - Construção de Habitações Populares
 Descrição: Construção de Casas Populares na Sede e Distritos. Atender Prioritariamente as Demandas das Plenárias Distritais.

Unidade de medida: R\$

Região Município	Quant. 2018 1	Quant. 2019 1	Quant. 2020 1	Quant. 2021 1
Quantidade por ano...	1	1	1	1
Valor por ano.....	100.000,00	105.000,00	110.250,00	115.762,00
Totais.....: Quantidade	4	valor	431.012,00	
Fonte de recursos: Tesouro Municipal		129.300,00		
Convênios.....		215.512,00		
Outras fontes....		86.200,00		
TOTAL PROGRAMA...:	Valor 2018 100.000,00	Valor 2019 105.000,00	Valor 2020 110.250,00	Valor 2021 115.762,00

Programa: 0518 - Melhoria de Condições de Habitações Rurais
 HABITAÇÃO

Ação.....: 1008 - Implantação de Melhorias em Habitações/Kits Sanitários
 Descrição: Construção de Banheiros, Implantação de Kits Sanitários em Habitações Rurais. Atender Prioritariamente as Demandas das Plenárias Distritais. Banheiros públicos no Distrito Ipu Monte Alegre;

Unidade de medida: R\$

Região Município	Quant. 2018 1	Quant. 2019 1	Quant. 2020 1	Quant. 2021 1
Quantidade por ano...	1	1	1	1
Valor por ano.....	200.000,00	210.000,00	220.500,00	230.525,00
Totais.....: Quantidade	4	valor	861.025,00	
Fonte de recursos: Tesouro Municipal		86.100,00		
Convênios.....		774.925,00		
Outras fontes....		0,00		
TOTAL PROGRAMA...:	Valor 2018 200.000,00	Valor 2019 210.000,00	Valor 2020 220.500,00	Valor 2021 230.525,00

Programa: 0537 - Mecanização Agrícola

Ação.....: 1017 - Aquisição de Maquinas e Equipamentos Agrícolas
 Descrição: Aquisição de Equipamentos e Maquinas Agrícolas para Incentivo ao Pequeno e Medio Produtor Rural.

Unidade de medida: R\$

Região Município	Quant. 2018 1	Quant. 2019 1	Quant. 2020 1	Quant. 2021 1
Quantidade por ano...	1	1	1	1
Valor por ano.....	20.000,00	21.000,00	22.050,00	23.152,00
Totais.....: Quantidade	4	valor	86.202,00	
Fonte de recursos: Tesouro Municipal		86.202,00		
Convênios.....		0,00		
Outras fontes....		0,00		
TOTAL PROGRAMA...:	Valor 2018 20.000,00	Valor 2019 21.000,00	Valor 2020 22.050,00	Valor 2021 23.152,00

Programa: 0590 - Distribuição de Energia Elétrica
 DISTRIBUIÇÃO DE ENERGIA ELETRICA

Ação.....: 1012 - Ampliação da Rede de Distribuição de Energia Elétrica
 Descrição: Implantação e Ampliação de Sistemas de Geração e Distribuição de Energia Eletrica. Atender Prioritariamente as Demandas das Plenárias Distritais - Iluminação Adequada para as ruas que dão acesso a Estátua de São Francisco.

Unidade de medida: R\$

Região Município	Quant. 2018 1	Quant. 2019 1	Quant. 2020 1	Quant. 2021 1
---------------------	------------------	------------------	------------------	------------------

Quantidade por ano...	1	1	1	1
Valor por ano.....	150.000,00	157.500,00	165.375,00	173.643,00
Totais.....: Quantidade	4	valor	646.518,00	
Fonte de recursos: Tesouro Municipal		0,00		
Convênios.....		0,00		
Outras fontes....		646.518,00		
TOTAL PROGRAMA...:	Valor 2018	Valor 2019	Valor 2020	Valor 2021
	150.000,00	157.500,00	165.375,00	173.643,00

Programa: 0610 - Saneamento Basico Rural
 POÇOS PROFUNDOS

Ação.....: 1010 - Construção de Cacimbões e Poços Profundo
 Descrição: Construção de Cacimbões e Poços Profundos na Zona Rural. Atender Prioritariamente as Demandas das Plenárias Distritais - Perfuração de Poços profundos nas localidades de Carrapateira e Poço dos Remédios, ambas no Distrito de Ubraçu; Comun. de Mulungu, Juá, Areias e Pitombeira; Carnaúba dos Barroso, Santa Luzia I e II, São Serafim, Pé da Serra, Fresco I e II, Trindade, Serra Branca, Oiticica, Cajazeiras, Piedade e São Roberto, Baixa de Areia, São Pedro do Curu, Caiçara dos Coelhos, São Joaquim; Recuperação reservatório de águas Caiçara, Carnaúba dos Barroso, Garrote e Salitre.

Unidade de medida: R\$

Região	Quant. 2018	Quant. 2019	Quant. 2020	Quant. 2021
Município	1	1	1	1
Quantidade por ano...	1	1	1	1
Valor por ano.....	200.000,00	210.000,00	220.500,00	231.525,00
Totais.....: Quantidade	4	valor	862.025,00	
Fonte de recursos: Tesouro Municipal		862.025,00		
Convênios.....		0,00		
Outras fontes....		0,00		
TOTAL PROGRAMA...:	Valor 2018	Valor 2019	Valor 2020	Valor 2021
	200.000,00	210.000,00	220.500,00	231.525,00

Programa: 0611 - Saneamento Basico Urbano
 SANEAMENTO BÁSICO

Ação.....: 1011 - Obras de Drenagem e Saneamento Basico
 Descrição: Construções de Canais, Redes de Esgotos em Areas Habitadas. - Esgotamento Sanitário para as principais ruas do Bairro da Can; Implantação de dois hidrantes no Mercado Velho e Mercado Novo; Saneamento Básico na Sede do Distrito Targinos; Esgoto na rua Dr. Peixoto (Buraco da

Gia); Esgoto Bairro Can na Rua Nova, Rua do Eixo até a Rua Antonio Pinto; Esgoto na Rua Serafim; Criação Aterro Sanitário; Esgoto nas Ruas dos Bairros Canindezinho, "S", Campinas, Alto Guaramiranga, Palestina, Santa Luzia e São Matheus; Esgoto no Bairro da Can na Rua Nova Vila até a Rua do eixo, da rua do Eixo até a Rua Antonio Pinto.

Unidade de medida: R\$

Região Município	Quant. 2018	Quant. 2019	Quant. 2020	Quant. 2021
	1	1	1	1
Quantidade por ano...	1	1	1	1
Valor por ano.....	150.000,00	157.500,00	165.375,00	173.643,00
Totais.....: Quantidade	4	valor	646.518,00	
Fonte de recursos: Tesouro Municipal		323.218,00		
Convênios.....		194.000,00		
Outras fontes....		129.300,00		

Ação.....: 1030 - Ampliação de Sistemas de Abastecimento de Água e Sistema de Esgotos
 Descrição: Ampliação de Sistemas de Abastecimento de Água e Sistemas de Esgotos na Sede e Distritos; Encanamento de água Santana da Cal;

Unidade de medida: R\$

Região Município	Quant. 2018	Quant. 2019	Quant. 2020	Quant. 2021
	1	1	1	1
Quantidade por ano...	1	1	1	1
Valor por ano.....	78.750,00	82.687,50	86.821,00	91.162,00
Totais.....: Quantidade	4	valor	339.420,50	
Fonte de recursos: Tesouro Municipal		339.420,50		
Convênios.....		0,00		
Outras fontes....		0,00		

Ação.....: 2074 - Manutenção das Atividades Operacionais e Administrativas do S.A.A.E.
 Descrição: Funcionamento das Atividades Administrativas e Operacionais Desenvolvidas pelo Serviço Autônomo de Água e Esgoto do Município. Aquisição de um Caminhão para limpeza de esgotos e fossas

Unidade de medida: R\$

Região Município	Quant. 2018	Quant. 2019	Quant. 2020	Quant. 2021
	1	1	1	1
Quantidade por ano...	1	1	1	1
Valor por ano.....	3.590.115,00	3.769.620,00	3.958.101,00	4.156.006,00
Totais.....: Quantidade	4	valor	15.473.842,00	
Fonte de recursos: Tesouro Municipal		15.473.842,00		
Convênios.....		0,00		
Outras fontes....		0,00		

TOTAL PROGRAMA...:	Valor 2018 3.818.865,00	Valor 2019 4.009.807,50	Valor 2020 4.210.297,00	Valor 2021 4.420.811,00
--------------------	----------------------------	----------------------------	----------------------------	----------------------------

Programa: 0616 - Programa de Desenvolvimento Econômico - PRODECON
 Desenvolvimento econômico

Ação.....: 0003 - Apoio à implantação de projetos produtivos
 Descrição: Apoio à implantação de projetos produtivos

Unidade de medida: R\$

Região Município	Quant. 2018	Quant. 2019	Quant. 2020	Quant. 2021
	1	1	1	1
Quantidade por ano...	1	1	1	1
Valor por ano.....	50.000,00	52.500,00	55.125,00	57.881,25

Totais.....:	Quantidade	4	valor	215.506,25
Fonte de recursos:	Tesouro Municipal		215.506,25	
	Convênios.....		0,00	
	Outras fontes....		0,00	

Ação.....: 0004 - Manutenção e Divulgação do PRODECON
 Descrição: Manutenção do PRODECON

Unidade de medida: R\$

Região Município	Quant. 2018	Quant. 2019	Quant. 2020	Quant. 2021
	1	1	1	1
Quantidade por ano...	1	1	1	1
Valor por ano.....	30.000,00	31.500,00	33.075,00	34.728,75

Totais.....:	Quantidade	4	valor	129.303,75
Fonte de recursos:	Tesouro Municipal		129.303,75	
	Convênios.....		0,00	
	Outras fontes....		0,00	

Ação.....: 0005 - Promoção Capacitação e Qualificação Empresarial/Comercial e Serviços
 Descrição: Promoção Capacitação e Qualificação Empresarial/Comercial e Serviços

Unidade de medida: R\$

Região Município	Quant. 2018	Quant. 2019	Quant. 2020	Quant. 2021
	1	1	1	1
Quantidade por ano...	1	1	1	1

Valor por ano.....	20.000,00	21.000,00	22.050,00	23.152,50
Totais.....: Quantidade	4	valor	86.202,50	
Fonte de recursos: Tesouro Municipal		86.202,50		
Convênios.....		0,00		
Outras fontes....		0,00		

Ação.....: 1022 - Incentivos a Implantação de Industrias no Município
 Descrição: Proporcionar Incentivo para Implantação de Industrias no Município; Construção de Abrigo para os Romeiros no Bairro Alto Guaramiranga; Galpões nas Sede Distritais e Sede do Município para Fábricas.

Unidade de medida: R\$

Região	Quant. 2018	Quant. 2019	Quant. 2020	Quant. 2021
Município	1	1	1	1
Quantidade por ano...	1	1	1	1
Valor por ano.....	7.875,00	8.268,75	8.682,16	9.115,00
Totais.....: Quantidade	4	valor	33.940,91	
Fonte de recursos: Tesouro Municipal		33.940,91		
Convênios.....		0,00		
Outras fontes....		0,00		

Ação.....: 1032 - Construção do Centro de Comercialização de Prod. Artesanais e Religiosos
 Descrição: Construção do Centro de Comercialização de Prod. Artesanais e Religiosos

Unidade de medida: R\$

Região	Quant. 2018	Quant. 2019	Quant. 2020	Quant. 2021
Município	1	1	1	1
Quantidade por ano...	1	1	1	1
Valor por ano.....	100.000,00	105.000,00	110.250,00	115.762,00
Totais.....: Quantidade	4	valor	431.012,00	
Fonte de recursos: Tesouro Municipal		43.100,00		
Convênios.....		387.912,00		
Outras fontes....		0,00		

Ação.....: 1040 - Construção do Centro de Comercialização e Distribuição dos Prod. da Agr.Familiar
 Descrição: Construção do Centro de Comercialização e Distribuição dos Prod. da Agr.Familiar

Unidade de medida: R\$

Região	Quant. 2018	Quant. 2019	Quant. 2020	Quant. 2021
Município	1	1	1	1
Quantidade por ano...	1	1	1	1

Valor por ano.....	50.000,00	52.500,00	55.125,00	57.881,00
Totais.....: Quantidade	4	valor	215.506,00	
Fonte de recursos: Tesouro Municipal		21.600,00		
Convênios.....		193.906,00		
Outras fontes....		0,00		
TOTAL PROGRAMA...:	Valor 2018 257.875,00	Valor 2019 270.768,75	Valor 2020 284.307,16	Valor 2021 298.520,50

Programa: 0622 - Fortalecimento da Infra Estrutura Hidrica
 AÇUDES E BARRAGENS

Ação.....: 1016 - Construção e Ampliação da Infraestrutura hidr.Munic.(Açudes/Barragens)
 Descrição: Construção de Açudes e Barragens na Zona Rural. Atender Prioritariamente as Demandas das Plenárias Distritais - Açude no Rio Cangati; Recuperação do Açude Santa Clara 2; Cachoeira dos Alves; São Joaquim; Adutora em São Serafim e Santa Luzia I e II e Cachoeira dos Alves; Açude Serra do Limoeiro; Açude São Serafim; Perfuração de Poços profundos para incentivo a agricultura irrigada - Carnaúba dos Barroso, Santa Luzia I e II; São Serafim, Pé da serra, Fresco I e II, Trindade, Serra Branca, Oiticica, Caiçara dos Coelhos, São Joaquim;

Unidade de medida: R\$

Região	Quant. 2018	Quant. 2019	Quant. 2020	Quant. 2021
Município	1	1	1	1
Quantidade por ano...	1	1	1	1
Valor por ano.....	50.000,00	52.500,00	55.125,00	57.881,00
Totais.....: Quantidade	4	valor	215.506,00	
Fonte de recursos: Tesouro Municipal		215.506,00		
Convênios.....		0,00		
Outras fontes....		0,00		
TOTAL PROGRAMA...:	Valor 2018 50.000,00	Valor 2019 52.500,00	Valor 2020 55.125,00	Valor 2021 57.881,00

Programa: 0645 - Amparo ao Pequeno Produtor Agrícola
 IMPLANTAÇÃO DE HORTAS COMUNITÁRIAS

Ação.....: 1015 - Implantação de Hortas Comunitarias
 Descrição: Implantação de Hortas Comunitárias.

Unidade de medida: R\$

Região	Quant. 2018	Quant. 2019	Quant. 2020	Quant. 2021
Município	1	1	1	1

Quantidade por ano...	1	1	1	1
Valor por ano.....	10.000,00	10.500,00	11.025,00	11.575,00
Totais.....: Quantidade	4	valor	43.100,00	
Fonte de recursos: Tesouro Municipal		43.100,00		
Convênios.....		0,00		
Outras fontes....		0,00		

Ação.....: 2028 - Apoio ao Pequeno Produtor Agrícola
 Descrição: Apoio as Atividades Agrícolas aos Pequenos Produtores do Município. Atender Prioritariamente as Demandas das Plenárias Distritais.

Unidade de medida: R\$

Região	Quant. 2018	Quant. 2019	Quant. 2020	Quant. 2021
Município	1	1	1	1
Quantidade por ano...	1	1	1	1
Valor por ano.....	10.000,00	10.500,00	11.025,00	11.575,00
Totais.....: Quantidade	4	valor	43.100,00	
Fonte de recursos: Tesouro Municipal		43.100,00		
Convênios.....		0,00		
Outras fontes....		0,00		

TOTAL PROGRAMA...:	Valor 2018	Valor 2019	Valor 2020	Valor 2021
	20.000,00	21.000,00	22.050,00	23.150,00

Programa: 0652 - Amparo ao Pequeno Produtor Pecuário
 APOIO E INCENTIVOS AO PEQUENO PRODUTOR RURAL

Ação.....: 2029 - Apoio e Incentivos ao Pequeno Produtor Pecuário
 Descrição: Apoio as Atividades Pecuárias com Incentivo ao Pequeno Produtor da Pecuária.

Unidade de medida: R\$

Região	Quant. 2018	Quant. 2019	Quant. 2020	Quant. 2021
Município	1	1	1	1
Quantidade por ano...	1	1	1	1
Valor por ano.....	20.000,00	20.500,00	21.525,00	22.600,00
Totais.....: Quantidade	4	valor	84.625,00	
Fonte de recursos: Tesouro Municipal		84.625,00		
Convênios.....		0,00		
Outras fontes....		0,00		

TOTAL PROGRAMA...:	Valor 2018	Valor 2019	Valor 2020	Valor 2021
	20.000,00	20.500,00	21.525,00	22.600,00

Programa: 0664 - Distribuicao de Produtos Agricolas

Ação.....: 2026 - Realização de Compra Direta Local da Agricultura Familiar
 Descrição: Realização de Compra Direta Local da Agricultura Familiar

Unidade de medida: R\$

Região Município	Quant. 2018 1	Quant. 2019 1	Quant. 2020 1	Quant. 2021 1
Quantidade por ano...	1	1	1	1
Valor por ano.....	15.750,00	16.530,00	17.350,00	18.200,00

Totais.....: Quantidade	4	valor	67.830,00
Fonte de recursos: Tesouro Municipal		67.830,00	
Convênios.....		0,00	
Outras fontes....		0,00	

TOTAL PROGRAMA...:	Valor 2018 15.750,00	Valor 2019 16.530,00	Valor 2020 17.350,00	Valor 2021 18.200,00
--------------------	-------------------------	-------------------------	-------------------------	-------------------------

Programa: 0668 - Extensao e Cooperativismo Rural
 ASSISTENCIA TECNICA AO PRODUTOR RURAL

Ação.....: 2027 - Programa de Assitencia Tecnica ao Produtor Rural
 Descrição: Apoio as Atividades de Assistência Técnica ao Produtor Rural; Fortalecimento da Feira de Ovinos e Caprinos;

Unidade de medida: R\$

Região Município	Quant. 2018 1	Quant. 2019 1	Quant. 2020 1	Quant. 2021 1
Quantidade por ano...	1	1	1	1
Valor por ano.....	13.000,00	13.650,00	14.330,00	15.050,00

Totais.....: Quantidade	4	valor	56.030,00
Fonte de recursos: Tesouro Municipal		56.030,00	
Convênios.....		0,00	
Outras fontes....		0,00	

TOTAL PROGRAMA...:	Valor 2018 13.000,00	Valor 2019 13.650,00	Valor 2020 14.330,00	Valor 2021 15.050,00
--------------------	-------------------------	-------------------------	-------------------------	-------------------------

Programa: 0710 - Estradas Vicinais
 MALHA VIARIA MUNICIPAL

Ação.....: 1013 - Ampliação e Conservação da Malha Viária Municipal

Descrição: Aberturas, Construção de Novas Estradas Vicinais, Ampliação, Construções de Obra d' Arte, Pontes na Malha Viária do Município. Atender Prioritariamente as Demandas das Plenárias Distritais - Picarramento das principais estradas vicinais Distritos de Ubraçu, Bonito e Targinos; Ce-257 ao Dist. Bonito; Santana da Cal ao Dist. Capitão Pedro Sampaio; Ladeira do São Serafim; Vazanta do Curu a Santa Luzia I e II a Ce-257; Ladeira da Piedade a São Roberto; Garrote, Pitombeira, Capinhaçu aos Grossos; Benfica a Nova Conquista; Loc. Vertente; Dist. Bonito; Entre a BR-020 na Japuaça ao Bonitinho; Estrada de acesso ao Dist. de Ipu Monte Alegre; Picarramento CE-257, Distrito de Bonito; Picarramento Santana da Cal ao Distrito Capitão Pedro Sampaio até o Pé da Serra; Picarramento da Estrada que liga entrada da Vazante do Curu até a Santa Luzia I e II até a CE 257; Picarramento da estrada que liga Garrote, Pitombeiro até Capinhaçu até Grosso;

Unidade de medida: R\$

Região Município	Quant. 2018	Quant. 2019	Quant. 2020	Quant. 2021
	1	1	1	1
Quantidade por ano...	1	1	1	1
Valor por ano.....	150.000,00	157.500,00	165.375,00	173.643,00
<hr/>				
Totais.....: Quantidade	4	valor	646.518,00	
Fonte de recursos: Tesouro Municipal		452.518,00		
Convênios.....		129.300,00		
Outras fontes....		64.700,00		

Ação.....: 1014 - Construção de Passagens Molhada

Descrição: Construção de Passagens Molhadas. Atender Prioritariamente as Demandas das Plenárias Distritais - Rio Cângati, Faz. Palmares; Rio Canjari, Faz. São Miguel; Rio Canjari, Rch. do Silva e Rio Sítio Pedras Pretas; Santa Luzia I e II; Carnaúba dos Barrosos; Rio Curu na Loc. de Angico e Fresco; Rio Curu na Loc. de Cach. dos Alves; Rio Conceição na Faz. Conceição; Rio Curu na Faz. Inga dos Cardoso; Bonito; Rio Batoque na Faz. Iracema; Cach. dos Lessas; Bueiro do Bonito a Serra do Limoeiro; Barra Capim; Agua Boa no Dist. Targinos; Rio Curu na Serra Branca; Rch. Localidade Vaz. do Ipu; Bonitinho a Sede do Dist. Ipu Monte Alegre; Rio Canindé na Sede do Dist. Ipu Monte Alegre;

Unidade de medida: R\$

Região Município	Quant. 2018	Quant. 2019	Quant. 2020	Quant. 2021
	1	1	1	1
Quantidade por ano...	1	1	1	1
Valor por ano.....	50.000,00	52.500,00	55.125,00	58.000,00
<hr/>				
Totais.....: Quantidade	4	valor	215.625,00	
Fonte de recursos: Tesouro Municipal		215.625,00		
Convênios.....		0,00		
Outras fontes....		0,00		

TOTAL PROGRAMA...:	Valor 2018	Valor 2019	Valor 2020	Valor 2021
	200.000,00	210.000,00	220.500,00	231.643,00

Programa: 0721 - Desporto Comunitário
 ação para construção de quadras de esportes

Ação.....: 1029 - Construção de Quadras de Esportes e Poliesportivas
 Descrição: Construção de Quadras de Esportes e Poliesportivas. Atender Prioritariamente as Demandas das Plenárias Distritais - Reforma da Quadra Esportiva dos Targinos; Dist. Ipu Monte Alegre; Dist. Vazante do Curu; Construção de Campos de Futebol dotados com Iluminação na Sede do Município e nas Sedes Distritais;

Unidade de medida: R\$

Região	Quant. 2018	Quant. 2019	Quant. 2020	Quant. 2021
Município	1	1	1	1
Quantidade por ano...	1	1	1	1
Valor por ano.....	300.000,00	315.000,00	330.750,00	347.287,00

Totais.....:	Quantidade	4	valor	1.293.037,00
Fonte de recursos:	Tesouro Municipal		129.300,00	
	Convênios.....		646.537,00	
	Outras fontes....		517.200,00	

TOTAL PROGRAMA...:	Valor 2018	Valor 2019	Valor 2020	Valor 2021
	300.000,00	315.000,00	330.750,00	347.287,00

Programa: 0803 - Gestão da Política de Previdência do Regime Estatutário
 ação para manutenção do instituto de previdência

Ação.....: 2072 - Manut.das Atividades Administrativas e Operacionais do I.P.M.C.
 Descrição: Funcionamento e Manutenção das Atividades Administrativas e Operacionais do Instituto de Previdência do Município de Canindé.

Unidade de medida: R\$

Região	Quant. 2018	Quant. 2019	Quant. 2020	Quant. 2021
Município	1	1	1	1
Quantidade por ano...	1	1	1	1
Valor por ano.....	1.197.000,00	1.256.850,00	1.320.000,00	1.385.677,00

Totais.....:	Quantidade	4	valor	5.159.527,00
Fonte de recursos:	Tesouro Municipal		5.159.527,00	
	Convênios.....		0,00	
	Outras fontes....		0,00	

TOTAL PROGRAMA...:	Valor 2018	Valor 2019	Valor 2020	Valor 2021
	1.197.000,00	1.256.850,00	1.320.000,00	1.385.677,00

Programa: 0806 - Gestão da Política de Desporto e Lazer
 ação da fundação de esporte e cultura

Ação.....: 1042 - Implantação das Areninhas
 Descrição: Implantação das Areninhas

Unidade de medida: R\$

Região	Quant. 2018	Quant. 2019	Quant. 2020	Quant. 2021
Município	1	1	1	1
Quantidade por ano...	1	1	1	1
Valor por ano.....	30.000,00	31.500,00	33.075,00	34.728,00
Totais.....: Quantidade	4	valor	129.303,00	
Fonte de recursos: Tesouro Municipal		12.900,00		
Convênios.....		116.403,00		
Outras fontes....		0,00		

Ação.....: 2069 - Manutenção das Atividades da Fundação de Esporte e Cultura
 Descrição: Manutenção das Atividades Desenvolvidas pela Fundação de Esporte e Cultura.

Unidade de medida: R\$

Região	Quant. 2018	Quant. 2019	Quant. 2020	Quant. 2021
Município	1	1	1	1
Quantidade por ano...	1	1	1	1
Valor por ano.....	300.000,00	315.000,00	330.750,00	347.287,00
Totais.....: Quantidade	4	valor	1.293.037,00	
Fonte de recursos: Tesouro Municipal		1.293.037,00		
Convênios.....		0,00		
Outras fontes....		0,00		

Ação.....: 2070 - Manutenção das Atividades Esportivas e Recreat.no Ambito do Municipio
 Descrição: Incentivar o Desporto Amador e suas Diversas Modalidades.

Unidade de medida: R\$

Região	Quant. 2018	Quant. 2019	Quant. 2020	Quant. 2021
Município	1	1	1	1
Quantidade por ano...	1	1	1	1
Valor por ano.....	40.000,00	42.000,00	44.100,00	46.305,00
Totais.....: Quantidade	4	valor	172.405,00	
Fonte de recursos: Tesouro Municipal		172.405,00		
Convênios.....		0,00		
Outras fontes....		0,00		

TOTAL PROGRAMA....:	Valor 2018 370.000,00	Valor 2019 388.500,00	Valor 2020 407.925,00	Valor 2021 428.320,00
---------------------	--------------------------	--------------------------	--------------------------	--------------------------

Programa: 0964 - Serviços de Outras Dívidas
 AMORTIZAÇÃO DA DÍVIDA

Ação.....: 2016 - Cumprimento de Sentenças Judiciais
 Descrição: Pagamentos de Sentenças Judiciais Transitadas em Julgados.

Unidade de medida: R\$

Região	Quant. 2018	Quant. 2019	Quant. 2020	Quant. 2021
Município	1	1	1	1
Quantidade por ano...	1	1	1	1
Valor por ano.....	3.000.000,00	3.150.000,00	3.307.500,00	3.472.875,00
Totais.....: Quantidade	4	valor	12.930.375,00	
Fonte de recursos: Tesouro Municipal		12.930.375,00		
Convênios.....		0,00		
Outras fontes....		0,00		

TOTAL PROGRAMA....:	Valor 2018 3.000.000,00	Valor 2019 3.150.000,00	Valor 2020 3.307.500,00	Valor 2021 3.472.875,00
---------------------	----------------------------	----------------------------	----------------------------	----------------------------

Programa: 1302 - Serviço da Dívida Interna Contratada com Inst.Financeiras
 AMORTIZAÇÃO DA DÍVIDA INTERNA

Ação.....: 2010 - Amortização da Dívida Interna - INSS
 Descrição: Pagamento de Amortização da Dívida Fundada Interna, Junto ao INSS.

Unidade de medida: Atividade

Região	Quant. 2018	Quant. 2019	Quant. 2020	Quant. 2021
Município	1	1	1	1
Quantidade por ano...	1	1	1	1
Valor por ano.....	1.023.948,47	1.075.145,89	1.128.903,18	1.185.348,34
Totais.....: Quantidade	4	valor	4.413.345,88	
Fonte de recursos: Tesouro Municipal		4.413.345,88		
Convênios.....		0,00		
Outras fontes....		0,00		

TOTAL PROGRAMA....:	Valor 2018 1.023.948,47	Valor 2019 1.075.145,89	Valor 2020 1.128.903,18	Valor 2021 1.185.348,34
---------------------	----------------------------	----------------------------	----------------------------	----------------------------

Programa: 1304 - Serviço da Dívida Interna Pactuada
 AMORTIZAÇÃO DA DIVIDA INTERNA

Ação.....: 2011 - Amortização da Dívida Interna - BB S/A PASEP
 Descrição: Cumprir Compromisso Com Amortização da Dívida Fundada Junto ao Banco do Brasil S/S Relativo ao PASEP

Unidade de medida: R\$

Região Município	Quant. 2018 1	Quant. 2019 1	Quant. 2020 1	Quant. 2021 1
Quantidade por ano...	1	1	1	1
Valor por ano.....	889.179,69	933.638,67	980.320,60	1.029.336,63
Totais.....: Quantidade	4	valor	3.832.475,59	
Fonte de recursos: Tesouro Municipal		3.832.475,59		
Convênios.....		0,00		
Outras fontes....		0,00		

Ação.....: 2012 - Amortização da Dívida Interna - PMAT/ BNDES
 Descrição: Pagamnto de amortização da dívida interna contraída junto ao BNDES com interveniência do Banco do Brasil S/A do programa PMAT

Unidade de medida: R\$

Região Município	Quant. 2018 1	Quant. 2019 1	Quant. 2020 1	Quant. 2021 1
Quantidade por ano...	1	1	1	1
Valor por ano.....	7.875,00	8.268,75	8.682,18	9.116,29
Totais.....: Quantidade	4	valor	33.942,22	
Fonte de recursos: Tesouro Municipal		33.942,22		
Convênios.....		0,00		
Outras fontes....		0,00		

Ação.....: 2013 - Amortização da Dívida Interna - C.E.F / Pro-Sanear
 Descrição: Pagamento de Amortização da Dívida Interna Junto a CEF do Programa PRO-SANEAR.

Unidade de medida: R\$

Região Município	Quant. 2018 1	Quant. 2019 1	Quant. 2020 1	Quant. 2021 1
Quantidade por ano...	1	1	1	1
Valor por ano.....	7.875,00	8.268,75	8.682,18	9.116,29
Totais.....: Quantidade	4	valor	33.942,22	

Fonte de recursos: Tesouro Municipal	33.942,22
Convênios.....	0,00
Outras fontes....	0,00

Ação.....: 2014 - Amortização da Dívida Interna - I.P.M.C Inst.Prev.do Munic.de Caninde
 Descrição: Pagamento de Amortização da Dívida Previdenciária Junto ao IPMC

Unidade de medida: R\$

Região	Quant. 2018	Quant. 2019	Quant. 2020	Quant. 2021
Município	1	1	1	1
Quantidade por ano...	1	1	1	1
Valor por ano.....	262.500,00	275.625,00	289.406,25	303.876,56

Totais.....: Quantidade	4	valor	1.131.407,81
Fonte de recursos: Tesouro Municipal		1.131.407,81	
Convênios.....		0,00	
Outras fontes....		0,00	

TOTAL PROGRAMA...:	Valor 2018	Valor 2019	Valor 2020	Valor 2021
	1.167.429,69	1.225.801,17	1.287.091,21	1.351.445,77

Programa: 1310 - Programa de Formação do Patrimônio do Servidor - PASEP
 AMORTIZAÇÃO DA DÍVIDA

Ação.....: 2019 - Pagamento de Contribuições ao PASEP
 Descrição: Pagamento das Contribuições Junto ao PASEP

Unidade de medida: R\$

Região	Quant. 2018	Quant. 2019	Quant. 2020	Quant. 2021
Município	1	1	1	1
Quantidade por ano...	1	1	1	1
Valor por ano.....	585.179,90	614.438,89	645.160,83	677.418,88

Totais.....: Quantidade	4	valor	2.522.198,50
Fonte de recursos: Tesouro Municipal		2.522.198,50	
Convênios.....		0,00	
Outras fontes....		0,00	

TOTAL PROGRAMA...:	Valor 2018	Valor 2019	Valor 2020	Valor 2021
	585.179,90	614.438,89	645.160,83	677.418,88

Programa: 9999 - Reserva de Contingência
 ação para reserva de contingência

Ação.....: 2073 - Reserva de Contingência - RPPS
 Descrição: Reserva de Contingência - RPPS

Unidade de medida: R\$

Região Município	Quant. 2018 1	Quant. 2019 1	Quant. 2020 1	Quant. 2021 1
Quantidade por ano...	1	1	1	1
Valor por ano.....	200.000,00	210.000,00	220.500,00	231.525,00
Totais.....: Quantidade	4	valor	862.025,00	
Fonte de recursos: Tesouro Municipal		862.025,00		
Convênios.....		0,00		
Outras fontes....		0,00		

Ação.....: 2075 - Reserva de Contingência
 Descrição: Reserva de Contingência

Unidade de medida: R\$

Região Município	Quant. 2018 1	Quant. 2019 1	Quant. 2020 1	Quant. 2021 1
Quantidade por ano...	1	1	1	1
Valor por ano.....	855.000,00	897.750,00	942.638,00	989.769,00
Totais.....: Quantidade	4	valor	3.685.157,00	
Fonte de recursos: Tesouro Municipal		3.685.157,00		
Convênios.....		0,00		
Outras fontes....		0,00		

TOTAL PROGRAMA...:	Valor 2018 1.055.000,00	Valor 2019 1.107.750,00	Valor 2020 1.163.138,00	Valor 2021 1.221.294,00
--------------------	----------------------------	----------------------------	----------------------------	----------------------------

TOTAL GERAL.....:	Valor 2018 158.696.717,00	Valor 2019 166.631.553,00	Valor 2020 174.963.131,00	Valor 2021 183.711.288,00
-------------------	------------------------------	------------------------------	------------------------------	------------------------------

CÓD	FUNÇÃO	Valor 2018	Perc	Valor 2019	Perc	Valor 2020	Perc	Valor 2021	Perc	Total	Perc
01	Legislativa	5.920.820,40	3,73%	6.216.861,42	3,73%	6.527.704,49	3,73%	6.854.089,71	3,73%	25.519.476,02	3,73%
04	Administração	11.074.021,00	6,98%	11.628.977,75	6,98%	12.174.669,93	6,96%	12.797.152,97	6,97%	47.674.816,65	6,97%
08	Assistência Social	6.099.719,00	3,84%	6.403.422,00	3,84%	6.725.593,00	3,84%	7.052.370,00	3,84%	26.281.103,00	3,84%
09	Previdência Social	13.814.118,00	8,70%	14.504.825,00	8,70%	15.230.375,00	8,70%	15.991.567,00	8,70%	59.540.885,00	8,70%
10	Saúde	42.248.660,00	26,62%	44.400.928,00	26,62%	46.576.474,00	26,62%	48.906.972,25	26,62%	182.133.034,25	26,62%
12	Educação	54.209.939,62	34,18%	56.928.989,92	34,18%	60.374.091,40	34,53%	63.425.672,98	34,53%	234.938.693,92	34,53%
13	Cultura	80.000,00	0,05%	84.000,00	0,05%	88.200,00	0,05%	92.609,00	0,05%	344.809,00	0,05%
14	Direito da Cidadania	13.125,00	0,01%	13.781,00	0,01%	14.470,00	0,01%	15.195,00	0,01%	56.571,00	0,01%
15	Urbanismo	8.049.315,92	5,07%	8.451.781,71	5,07%	8.868.370,80	5,07%	9.308.775,34	5,07%	34.678.243,77	5,07%
16	Habituação	1.300.000,00	0,19%	315.000,00	0,19%	330.750,00	0,19%	346.287,00	0,19%	1.291.037,00	0,19%
17	Saneamento	4.018.865,00	2,53%	4.219.801,50	2,53%	4.430.797,00	2,53%	4.652.336,00	2,53%	17.321.805,50	2,53%
18	Gestão Ambiental	495.000,00	0,31%	519.000,00	0,31%	548.200,00	0,31%	575.609,00	0,31%	2.137.809,00	0,31%
20	Agricultura	2.370.750,00	1,49%	2.489.180,00	1,49%	2.613.680,00	1,49%	2.744.795,00	1,49%	10.218.405,00	1,49%
23	Comércio e Serviços	2.150.825,00	1,36%	2.210.866,75	1,36%	2.283.412,16	1,36%	2.358.381,76	1,36%	8.023.687,67	1,36%
25	Energia	150.000,00	0,09%	157.500,00	0,09%	165.375,00	0,09%	173.643,00	0,09%	646.518,00	0,09%
26	Transporte	200.000,00	0,13%	210.000,00	0,13%	220.500,00	0,13%	231.643,00	0,13%	862.143,00	0,13%
27	Desporto e Lazer	670.000,00	0,42%	703.500,00	0,42%	738.675,00	0,42%	775.607,00	0,42%	2.887.782,00	0,42%
28	Encargos Especiais	5.776.558,06	3,64%	6.065.382,95	3,64%	6.368.655,22	3,64%	6.687.087,99	3,64%	24.897.687,22	3,64%
99	Reserva de Contingência	1.055.000,00	0,66%	1.107.750,00	0,66%	1.163.138,00	0,66%	1.221.294,00	0,66%	4.547.182,00	0,66%
TOTAL GERAL		158.696.717,00	100,00%	166.631.553,00	100,00%	174.963.131,00	100,00%	183.711.288,00	100,00%	684.007.689,00	100,00%

CÓD	SUBFUNÇÃO	Valor 2018	Perc	Valor 2019	Perc	Valor 2020	Perc	Valor 2021	Perc	Total	Perc
031	Ação Legislativa	5.920.820,40	3,73%	6.216.861,42	3,73%	6.577.704,49	3,73%	6.854.089,71	3,73%	25.579.476,02	3,73%
122	Administração Geral	29.228.772,54	18,42%	30.743.484,38	18,45%	32.803.796,13	18,75%	34.493.831,29	18,75%	127.269.884,34	18,61%
124	Controle Interno	250.000,00	0,16%	262.500,00	0,16%	275.675,00	0,16%	289.406,00	0,16%	1.077.531,00	0,16%
243	Assistência à Criança e ao Adolescente	413.200,00	0,26%	433.860,00	0,26%	455.553,00	0,26%	478.329,00	0,26%	1.780.942,00	0,26%
244	Assistência Comunitária	2.821.250,00	1,78%	2.963.311,00	1,78%	3.110.428,00	1,78%	3.256.949,00	1,78%	12.150.938,00	1,78%
272	Previdência do Regime Estatutário	13.814.118,00	8,70%	14.504.825,00	8,70%	15.230.375,00	8,70%	15.991.567,00	8,70%	59.540.885,00	8,70%
301	Atenção Básica	14.992.060,00	9,45%	15.736.498,00	9,44%	16.573.873,00	9,44%	17.348.440,25	9,44%	64.600.871,25	9,44%
302	Assistência Hospitalar e Ambulatorial	17.300.000,00	10,90%	18.165.000,00	10,90%	19.073.250,00	10,90%	20.026.911,00	10,90%	74.565.161,00	10,90%
304	Vigilância Sanitária	90.000,00	0,06%	94.500,00	0,06%	99.225,00	0,06%	104.186,00	0,06%	387.911,00	0,06%
305	Vigilância Epidemiológica	756.600,00	0,48%	794.430,00	0,48%	834.151,00	0,48%	875.859,00	0,48%	3.261.040,00	0,48%
306	Alimentação e Nutrição	2.024.201,00	1,28%	2.125.309,00	1,28%	2.231.643,00	1,28%	2.343.202,00	1,28%	8.774.355,00	1,28%
361	Ensino Fundamental	43.605.516,00	27,46%	45.785.791,00	27,47%	48.075.080,00	27,47%	50.478.834,00	27,47%	187.945.221,00	27,47%
365	Educação Infantil	6.227.056,00	3,92%	6.538.410,00	3,92%	6.865.325,00	3,92%	7.208.596,00	3,92%	26.839.387,00	3,92%
366	Educação de Jovens e Adultos	300.000,00	0,19%	315.000,00	0,19%	330.750,00	0,19%	347.287,00	0,19%	1.293.037,00	0,19%
392	Educação de Jovens e Adultos	80.000,00	0,05%	84.000,00	0,05%	88.200,00	0,05%	92.609,00	0,05%	344.809,00	0,05%
422	Direitos Individuais, Coletivos e Difuso	33.125,00	0,02%	34.781,00	0,02%	36.520,00	0,02%	38.347,00	0,02%	142.773,00	0,02%
451	Infra Estrutura Urbana	1.350.000,00	0,82%	1.417.500,00	0,82%	1.488.375,00	0,82%	1.562.793,00	0,82%	5.828.668,00	0,82%
452	Serviços Urbanos	4.850.000,00	3,00%	5.092.500,00	3,06%	5.341.175,00	3,05%	5.605.168,00	3,05%	20.888.793,00	3,05%
481	Habituação Rural	200.000,00	0,13%	210.000,00	0,13%	220.500,00	0,13%	231.525,00	0,13%	862.050,00	0,13%
482	Habituação Urbana	100.000,00	0,06%	105.000,00	0,06%	110.250,00	0,06%	115.762,00	0,06%	431.012,00	0,06%
511	Saneamento Básico Rural	200.000,00	0,13%	210.000,00	0,13%	220.500,00	0,13%	231.525,00	0,13%	862.050,00	0,13%
512	Saneamento Básico Urbano	3.818.865,00	2,41%	4.009.801,50	2,41%	4.210.297,00	2,41%	4.420.811,00	2,41%	16.459.780,50	2,41%
543	Recuperação de Áreas Degradadas	50.000,00	0,03%	52.500,00	0,03%	55.125,00	0,03%	57.881,00	0,03%	215.506,00	0,03%
544	Recursos Hídricos	30.000,00	0,02%	31.500,00	0,02%	33.075,00	0,02%	34.728,00	0,02%	129.303,00	0,02%
605	Abastecimento	125.750,00	0,08%	132.030,00	0,08%	138.625,00	0,08%	145.537,00	0,08%	541.942,00	0,08%
606	Extensão Rural	13.000,00	0,01%	13.650,00	0,01%	14.330,00	0,01%	15.050,00	0,01%	56.030,00	0,01%
607	Irrigação	50.000,00	0,03%	52.500,00	0,03%	55.125,00	0,03%	57.881,00	0,03%	215.506,00	0,03%
608	Promoção da Produção Agropecuária	30.000,00	0,02%	31.500,00	0,02%	33.075,00	0,02%	34.727,00	0,02%	129.302,00	0,02%
609	Defesa Agropecuária	20.000,00	0,01%	20.500,00	0,01%	21.525,00	0,01%	22.600,00	0,01%	84.650,00	0,01%
691	Promoção Comercial	157.875,00	0,10%	165.768,75	0,10%	174.071,16	0,10%	182.758,76	0,10%	680.479,67	0,10%
692	Comercialização	100.000,00	0,06%	105.000,00	0,06%	110.250,00	0,06%	115.762,00	0,06%	431.012,00	0,06%
695	Turismo	1.892.950,00	1,19%	1.940.100,00	1,16%	1.991.105,00	1,16%	2.046.061,00	1,16%	7.870.216,00	1,16%
752	Energia Elétrica	150.000,00	0,09%	157.500,00	0,09%	165.375,00	0,09%	173.643,00	0,09%	646.518,00	0,09%
782	Transporte Rodoviário	200.000,00	0,13%	210.000,00	0,13%	220.500,00	0,13%	231.525,00	0,13%	862.050,00	0,13%
811	Desporto de Rendimento	340.000,00	0,21%	357.000,00	0,21%	374.850,00	0,21%	393.592,00	0,21%	1.465.442,00	0,21%
812	Desporto Comunitário	330.000,00	0,21%	346.500,00	0,21%	363.825,00	0,21%	382.015,00	0,21%	1.422.340,00	0,21%
843	Serviço da Dívida Interna	2.191.378,16	1,38%	2.300.947,06	1,38%	2.413.994,39	1,38%	2.536.794,11	1,38%	9.445.113,72	1,38%

CÓD	SUBFUNÇÃO	Valor 2018	Perc	Valor 2019	Perc	Valor 2020	Perc	Valor 2021	Perc	Total	Perc
846	Outros Encargos Especiais	3.585.179,90	2,26%	3.764.438,89	2,26%	3.952.660,83	2,26%	4.150.293,88	2,26%	15.452.573,50	2,26%
997	Reserva do RPPS	200.000,00	0,13%	210.000,00	0,13%	220.500,00	0,13%	231.525,00	0,13%	862.025,00	0,13%
999	Reserva de Contingência	855.000,00	0,54%	897.750,00	0,54%	947.638,00	0,54%	989.769,00	0,54%	3.685.137,00	0,54%
TOTAL GERAL		158.696.717,00	100,00%	166.631.553,00	100,00%	174.963.131,00	100,00%	183.711.288,00	100,00%	684.002.689,00	100,00%

CÓD	PROGRAMA	Valor 2018	Perc	Valor 2019	Perc	Valor 2020	Perc	Valor 2021	Perc	Total	Perc
0001	Ação Legislativa	5.920.820,40	3,73%	6.216.861,42	3,73%	6.527.704,49	3,73%	6.854.089,71	3,73%	25.519.476,02	3,73%
0011	Defesa dos Direitos da Criança e do Adol	304.970,00	0,19%	320.220,00	0,19%	336.230,00	0,19%	344.045,00	0,19%	1.305.463,00	0,19%
0037	Administração Geral	29.732.672,54	18,74%	31.272.381,63	18,77%	33.359.348,20	19,07%	35.077.163,06	19,09%	179.441.765,43	19,94%
0055	Controle Interno	50.000,00	0,03%	52.500,00	0,03%	55.125,00	0,03%	57.881,00	0,03%	215.506,00	0,03%
0118	Programa de Apoio a Defesa do Interesse	39.375,00	0,02%	41.343,75	0,02%	43.410,93	0,02%	45.581,48	0,02%	169.711,16	0,02%
0122	Amparo Assistencial à Criança e ao Adole	70.000,00	0,04%	73.500,00	0,04%	77.175,00	0,04%	81.033,00	0,04%	301.708,00	0,04%
0123	Eradicação do Trabalho Infantil	24.000,00	0,02%	25.200,00	0,02%	26.460,00	0,02%	27.783,00	0,02%	103.443,00	0,02%
0137	Assistência Comunitária Geral	2.923.280,00	1,84%	3.069.441,00	1,84%	3.222.915,00	1,84%	3.384.057,00	1,84%	12.599.693,00	1,84%
0138	Editais Públicos	300.000,00	0,19%	315.000,00	0,19%	330.750,00	0,19%	347.287,00	0,19%	1.293.037,00	0,19%
0171	Programa de Ações Básicas de Saúde	14.109.260,00	8,89%	14.809.368,00	8,89%	15.550.546,00	8,89%	16.326.500,00	8,89%	60.795.874,00	8,89%
0172	Programa de Meia e Alta Complexidade	5.540.000,00	3,49%	5.817.000,00	3,49%	6.107.850,00	3,49%	6.413.242,00	3,49%	23.878.092,00	3,49%
0174	Programa de Assistência Farmacêutica	572.800,00	0,36%	601.430,00	0,36%	631.502,00	0,36%	663.077,00	0,36%	2.468.809,00	0,36%
0181	Inativos e Pensionistas da Previdência E	12.617.118,00	7,95%	13.247.975,00	7,95%	13.910.375,00	7,95%	14.605.890,00	7,95%	54.381.358,00	7,95%
0203	Assistência Domiciliar de Saúde	250.000,00	0,16%	262.500,00	0,16%	275.625,00	0,16%	289.406,25	0,16%	1.077.531,25	0,16%
0210	Atendimento Ambulatorial Emergencial e H	11.460.000,00	7,22%	12.033.000,00	7,22%	12.634.650,00	7,22%	13.266.382,00	7,22%	49.394.032,00	7,22%
0220	Alimentação Escolar	1.999.201,00	1,26%	2.099.059,00	1,26%	2.204.081,00	1,26%	2.314.262,00	1,26%	8.616.603,00	1,26%
0238	Transporte Escolar para o Ensino Fundame	2.142.440,00	1,35%	2.249.562,00	1,35%	2.362.039,00	1,35%	2.480.141,00	1,35%	9.234.182,00	1,35%
0245	Vigilância Epidemiológica	756.600,00	0,48%	794.430,00	0,48%	834.151,00	0,48%	875.850,00	0,48%	3.261.040,00	0,48%
0246	Vigilância Sanitária de Produtos e Servi	40.000,00	0,03%	42.000,00	0,03%	44.100,00	0,03%	46.305,00	0,03%	172.405,00	0,03%
0247	Apoio a Difusão Cultural	50.000,00	0,03%	52.500,00	0,03%	55.125,00	0,03%	57.881,00	0,03%	215.506,00	0,03%
0328	Pracas, Parques e Jardins	150.000,00	0,09%	157.500,00	0,09%	165.375,00	0,09%	173.643,00	0,09%	646.518,00	0,09%
0363	Programa de Desenvolvimento do Turismo	1.350.000,00	0,85%	1.370.000,00	0,85%	1.390.500,00	0,85%	1.411.525,00	0,85%	5.523.550,00	0,85%
0366	Educação de Jovens e Adultos	300.000,00	0,19%	315.000,00	0,19%	330.750,00	0,19%	347.287,00	0,19%	1.293.037,00	0,19%
0401	Educação Infantil	5.784.856,00	3,65%	6.074.100,00	3,65%	6.377.800,00	3,65%	6.696.695,00	3,65%	24.933.451,00	3,65%
0402	Expansão da Oferta de Vagas em Estab. de	400.000,00	0,25%	420.000,00	0,25%	441.000,00	0,25%	463.050,00	0,25%	1.724.050,00	0,25%
0403	Ensino Fundamental	41.505.276,00	26,15%	43.580.539,00	26,15%	45.759.566,00	26,15%	48.047.544,00	26,15%	178.892.925,00	26,15%
0429	Atendimento Ambulatorial, Emergencial e	300.000,00	0,19%	315.000,00	0,19%	330.750,00	0,19%	347.287,00	0,19%	1.293.037,00	0,19%
0447	Abastecimento Dagua	30.000,00	0,02%	31.500,00	0,02%	33.075,00	0,02%	34.728,00	0,02%	129.503,00	0,02%
0470	PROENE - Prog. de Desenvolvimento de Ev	50.000,00	0,03%	52.500,00	0,03%	55.125,00	0,03%	57.881,26	0,03%	215.506,26	0,03%
0473	Difusão Cultural	30.000,00	0,02%	31.500,00	0,02%	33.075,00	0,02%	34.728,00	0,02%	129.503,00	0,02%
0492	Apoio e Fortalec a Organizações Associat	30.000,00	0,02%	31.500,00	0,02%	33.075,00	0,02%	34.728,75	0,02%	129.503,75	0,02%
0501	Vias e Logradouros Urbanos	1.600.000,00	1,01%	1.680.000,00	1,01%	1.764.000,00	1,01%	1.852.199,00	1,01%	6.896.199,00	1,01%
0504	Serviços de Limpeza Urbana	2.500.000,00	1,58%	2.65.000,00	1,58%	2.755.250,00	1,58%	2.895.000,00	1,58%	10.775.250,00	1,58%
0506	Iluminação Pública	2.000.000,00	1,26%	2.100.000,00	1,26%	2.200.000,00	1,26%	2.305.000,00	1,26%	8.605.000,00	1,26%
0515	Habitacoes Urbanas	100.000,00	0,06%	105.000,00	0,06%	110.250,00	0,06%	115.762,00	0,06%	431.012,00	0,06%
0518	Melhoria de Condições de Habitacoes Rura	20.000,00	0,13%	21.000,00	0,13%	22.000,00	0,13%	23.052,00	0,13%	86.025,00	0,13%
0537	Mecanização Agrícola	20.000,00	0,01%	21.000,00	0,01%	22.050,00	0,01%	23.151,00	0,01%	86.202,00	0,01%

CÓD	PROGRAMA	Valor 2018	Perc	Valor 2019	Perc	Valor 2020	Perc	Valor 2021	Perc	Total	Perc
0590	Distribuição de Energia Elétrica	150.000,00	0,09%	157.500,00	0,09%	165.375,00	0,09%	173.643,00	0,09%	646.518,00	0,09%
0610	Saneamento Básico Rural	200.000,00	0,13%	210.000,00	0,13%	220.500,00	0,13%	231.225,00	0,13%	862.225,00	0,13%
0611	Saneamento Básico Urbano	3.818.865,00	2,41%	4.009.807,50	2,41%	4.210.297,00	2,41%	4.420.811,00	2,41%	16.459.780,50	2,41%
0616	Programa de Desenvolvimento Econômico -	257.875,00	0,16%	270.768,75	0,16%	284.307,16	0,16%	298.520,50	0,16%	1.111.471,41	0,16%
0622	Fortalecimento da Infra Estrutura Hidric	50.000,00	0,03%	52.500,00	0,03%	55.125,00	0,03%	57.881,00	0,03%	215.506,00	0,03%
0645	Amparo ao Pequeno Produtor Agrícola	20.000,00	0,01%	21.000,00	0,01%	22.050,00	0,01%	23.150,00	0,01%	86.200,00	0,01%
0652	Distribuição de Produtos Agrícolas	20.000,00	0,01%	20.500,00	0,01%	21.525,00	0,01%	22.600,00	0,01%	84.625,00	0,01%
0664	Extensão e Cooperativismo Rural	15.750,00	0,01%	16.530,00	0,01%	17.350,00	0,01%	18.200,00	0,01%	67.830,00	0,01%
0668	Estradas Vicinais	13.000,00	0,01%	13.650,00	0,01%	14.350,00	0,01%	15.050,00	0,01%	56.030,00	0,01%
0710	Desporto Comunitário	200.000,00	0,13%	210.000,00	0,13%	220.500,00	0,13%	231.643,00	0,13%	862.143,00	0,13%
0803	Gestão da Política de Previdência do Reg	300.000,00	0,19%	315.000,00	0,19%	330.750,00	0,19%	347.287,00	0,19%	1.293.037,00	0,19%
0806	Gestão da Política de Desporto e Lazer	1.197.000,00	0,75%	1.256.850,00	0,75%	1.320.000,00	0,75%	1.385.677,00	0,75%	5.159.527,00	0,75%
0964	Serviços de Outras Dividas	370.000,00	0,23%	388.500,00	0,23%	407.925,00	0,23%	428.320,00	0,23%	1.594.745,00	0,23%
1302	Serviço da Dívida Interna Contratada com	3.000.000,00	1,89%	3.150.000,00	1,89%	3.307.500,00	1,89%	3.472.875,00	1,89%	12.930.375,00	1,89%
1304	Serviço da Dívida Interna Pactuada	1.023.948,47	0,65%	1.075.145,89	0,65%	1.128.903,18	0,65%	1.185.348,34	0,65%	4.413.345,88	0,65%
1310	Programa de Formação do Patrimônio do Se	1.167.429,69	0,74%	1.225.801,17	0,74%	1.287.091,71	0,74%	1.351.445,77	0,74%	5.031.767,84	0,74%
9999	Reserva de Contingencia	585.179,90	0,37%	614.438,89	0,37%	645.160,83	0,37%	677.418,88	0,37%	2.522.198,50	0,37%
		1.055.000,00	0,66%	1.107.750,00	0,66%	1.163.138,00	0,66%	1.221.294,00	0,66%	4.547.162,00	0,66%
	TOTAL GERAL	158.696.717,00	100,00%	166.631.553,00	100,00%	174.963.131,00	100,00%	183.711.288,00	100,00%	684.002.689,00	100,00%

CÓD	ÓRGÃO	Valor 2018	Perc	Valor 2019	Perc	Valor 2020	Perc	Valor 2021	Perc	Total	Perc
00	Câmara Municipal de Canindé	5.920.820,40	3,73%	6.216.861,42	3,73%	6.527.704,49	3,73%	6.854.089,71	3,73%	25.519.476,02	3,73%
01	Gabinete do Prefeito	3.053.204,00	1,92%	3.203.365,00	1,92%	3.331.532,00	1,92%	3.508.108,74	1,92%	13.096.209,74	1,92%
02	Sec. Munc. de Planej., Admin. e Finanças	9.942.375,06	6,27%	10.439.493,70	6,27%	10.961.468,15	6,27%	11.509.541,47	6,27%	42.852.878,38	6,27%
04	Sec. Mun. de Desenv. Urb. Infr. e Serv. Pub	9.249.319,92	5,83%	9.711.781,11	5,83%	10.191.370,80	5,83%	10.697.041,34	5,83%	39.849.509,77	5,83%
05	Sec. Mun. de Agricultura e Rec. Hídricos	2.400.750,00	1,51%	2.520.680,00	1,51%	2.646.755,00	1,51%	2.779.523,00	1,51%	10.347.708,00	1,51%
06	Secretaria Municipal de Meio Ambiente	465.000,00	0,29%	487.500,00	0,29%	515.125,00	0,29%	540.881,00	0,29%	2.008.506,00	0,29%
07	Sec. Mun. de Seg. Pública e Trânsito-SMSP	2.975.000,00	1,88%	3.127.500,00	1,88%	3.280.125,00	1,88%	3.447.881,00	1,88%	12.830.506,00	1,88%
08	Secretaria Municipal de Saúde - SMS	42.248.660,00	26,62%	44.400.928,00	26,62%	46.576.174,00	26,62%	48.906.974,25	26,62%	182.133.034,25	26,62%
09	Sec. Mun. de Desenv. Econômico e Turismo	2.180.825,00	1,37%	2.242.388,75	1,37%	2.303.952,50	1,37%	2.365.516,25	1,37%	9.092.722,50	1,37%
10	Sec. da Quilândia Geral do Município	13.125,00	0,01%	13.781,00	0,01%	14.437,00	0,01%	15.093,00	0,01%	56.571,00	0,01%
11	Sec. Munc. de Assistência Social-SEMAS	6.099.719,00	3,84%	6.403.471,00	3,84%	6.725.593,00	3,84%	7.052.370,00	3,84%	26.281.103,00	3,84%
12	Secretaria Municipal de Educação - SME	54.209.939,62	34,17%	56.928.989,92	34,15%	60.374.091,40	34,15%	63.425.674,98	34,12%	234.938.693,92	34,12%
13	Fundação Municipal de Cultura e Esporte	750.000,00	0,47%	787.500,00	0,47%	826.875,00	0,47%	868.216,00	0,47%	3.232.591,00	0,47%
14	Inst. Mun. de Previd. do Mun. de Canindé	14.014.118,00	8,83%	14.714.825,00	8,83%	15.450.875,00	8,83%	16.223.092,00	8,83%	60.402.910,00	8,83%
15	Serviço Autônomo de Água e Esgoto - SAAE	3.668.865,00	2,31%	3.852.307,50	2,31%	4.044.922,00	2,31%	4.247.168,00	2,31%	15.813.262,50	2,31%
16	Gabinete do Vice-Prefeito	200.000,00	0,13%	210.000,00	0,13%	220.500,00	0,13%	231.525,00	0,13%	882.025,00	0,13%
17	Procuradoria Geral do Município-PGM	250.000,00	0,16%	262.500,00	0,16%	275.625,00	0,16%	289.406,00	0,16%	1.077.531,00	0,16%
18	Controladoria Geral do Município-CONTROL	200.000,00	0,13%	210.000,00	0,13%	220.500,00	0,13%	231.525,00	0,13%	882.025,00	0,13%
99	Reserva de Contingência	855.000,00	0,54%	897.750,00	0,54%	942.638,00	0,54%	989.769,00	0,54%	3.685.157,00	0,54%
TOTAL GERAL		158.696.717,00	100,00%	166.631.553,00	100,00%	174.963.131,00	100,00%	183.711.288,00	100,00%	684.002.689,00	100,00%

Cód	UNIDADE ORÇAMENTÁRIA	Valor 2018	Perc	Valor 2019	Perc	Valor 2020	Perc	Valor 2021	Perc	Total	Perc
00.00	Câmara Municipal	5.920.820,40	3,73%	6.216.861,42	3,73%	6.527.704,49	3,73%	6.854.089,71	3,73%	25.519.476,02	3,73%
01.01	Gabinete do Prefeito	3.053.204,00	1,92%	3.203.365,00	1,92%	3.331.532,00	1,90%	3.508.108,74	1,91%	13.096.209,74	1,91%
02.01	Sec. Munc. de Planj. Adm. e Finanças	9.942.375,06	6,27%	10.439.493,70	6,27%	10.961.468,15	6,27%	11.509.541,47	6,27%	42.852.888,38	6,27%
04.01	Sec. Mun. de Desen. Urb. e Serv. Pub	9.249.315,92	5,83%	9.711.781,71	5,83%	10.191.370,80	5,82%	10.697.041,34	5,82%	39.849.509,77	5,83%
05.01	Sec. Mun. de Agricultura e Rec. Hídricos	2.400.750,00	1,51%	2.520.680,00	1,51%	2.646.735,00	1,51%	2.779.523,00	1,51%	10.347.708,00	1,51%
06.01	Secretaria Municipal de Meio Ambiente	465.000,00	0,29%	487.500,00	0,29%	515.125,00	0,29%	540.881,00	0,29%	2.008.506,00	0,29%
07.01	Sec. Mun. de Seg. Pública e Transito-SMSP	2.975.000,00	1,87%	3.127.500,00	1,87%	3.280.125,00	1,87%	3.447.881,00	1,87%	12.830.506,00	1,88%
08.01	Secretaria Municipal de Saúde	9.110.000,00	5,74%	9.610.500,00	5,74%	10.046.025,00	5,74%	10.551.576,00	5,74%	39.318.101,00	5,75%
08.02	Fundo Municipal de Saude	33.138.660,00	20,88%	34.790.428,00	20,88%	36.530.449,00	20,88%	38.355.396,25	20,88%	142.814.933,25	20,88%
09.01	Sec. Mun. de Desenv. Economico e Turismo	2.180.825,00	1,37%	2.242.368,75	1,35%	1.836.487,16	1,05%	1.893.310,51	1,05%	8.132.991,42	1,09%
10.01	Sec. da Ouvidoria Geral do Município	13.125,00	0,01%	13.781,00	0,01%	14.470,00	0,01%	15.195,00	0,01%	56.571,00	0,01%
11.01	Sec. Munic. de Assistência Social-SEMAS	3.410.239,00	2,15%	3.579.470,00	2,15%	3.760.442,00	2,15%	3.938.964,00	2,14%	14.689.115,00	2,15%
11.02	Fundo Municipal de Assistência Social	2.552.280,00	1,61%	2.679.891,00	1,61%	2.813.888,00	1,61%	2.954.581,00	1,61%	11.000.640,00	1,61%
11.03	Fundo Mun. dos Dir. da Criança e do Adol	137.200,00	0,09%	144.060,00	0,09%	111.763,00	0,09%	158.825,00	0,09%	591.348,00	0,09%
12.01	Secretaria Municipal de Educação - SME	2.078.166,62	1,31%	2.190.779,92	1,31%	2.898.855,40	1,66%	3.076.693,98	1,66%	10.244.445,92	1,50%
12.02	Fundo Municipal de Educação	4.751.641,00	2,99%	4.989.121,00	2,99%	5.238.645,00	2,99%	5.500.554,00	2,99%	20.479.961,00	2,99%
12.03	Fundo de Desenv. da Educ. Basica-FUNDEB	47.380.134,00	29,86%	49.749.139,00	29,84%	52.236.591,00	29,86%	54.848.425,00	29,86%	204.214.287,00	29,84%
13.01	Fundação Municipal de Cultura e Esporte	750.000,00	0,47%	787.500,00	0,47%	826.875,00	0,47%	868.216,00	0,47%	3.232.591,00	0,47%
14.01	Inst. Mun. de Previd. do Mun. de Canindé	14.014.118,00	8,83%	14.714.825,00	8,83%	15.450.875,00	8,83%	16.223.092,00	8,83%	60.402.910,00	8,83%
15.01	Serviço Autônomo de Água e Esgoto - SAAE	3.668.861,00	2,31%	3.857.307,50	2,31%	4.044.922,00	2,31%	4.247.168,00	2,31%	15.813.262,50	2,31%
16.01	Gabinete do Vice-Prefeito	200.000,00	0,13%	210.000,00	0,13%	220.500,00	0,13%	231.525,00	0,13%	862.025,00	0,13%
17.01	Procuradoria Geral do Município-PGM	250.000,00	0,16%	262.500,00	0,16%	275.625,00	0,16%	289.406,00	0,16%	1.077.531,00	0,16%
18.01	Controladoria Geral do Município-CONTROL	200.000,00	0,13%	210.000,00	0,13%	220.500,00	0,13%	231.525,00	0,13%	862.025,00	0,13%
99.99	Reserva de Contingência	855.000,00	0,54%	897.750,00	0,54%	942.638,00	0,54%	989.769,00	0,54%	3.685.157,00	0,54%
TOTAL GERAL		158.696.717,00	100,00%	166.631.553,00	100,00%	174.963.131,00	100,00%	183.711.288,00	100,00%	684.002.689,00	100,00%

FUNÇÃO/SUBFUNÇÃO	Valor 2018	Valor 2019	Valor 2020	Valor 2021	Total
01-Legislativa					
031-Ação Legislativa	5.920.820,40	6.216.861,42	6.527.704,49	6.854.089,71	25.519.476,02
SUBTOTAL	5.920.820,40	6.216.861,42	6.527.704,49	6.854.089,71	25.519.476,02
04-Administração					
122-Administração Geral	10.824.021,00	11.366.472,75	11.899.044,93	12.507.746,97	46.597.285,65
124-Controle Interno	250.000,00	262.500,00	275.625,00	289.406,00	1.077.531,00
SUBTOTAL	11.074.021,00	11.628.972,75	12.174.669,93	12.797.152,97	47.674.816,65
08-Assistência Social					
122-Administração Geral	2.820.269,00	2.960.000,00	3.110.000,00	3.265.000,00	12.155.269,00
243-Assistência à Criança e ao Adoles	413.200,00	433.860,00	455.553,00	478.329,00	1.780.942,00
244-Assistência Comunitária	2.821.250,00	2.962.311,00	3.110.428,00	3.256.949,00	12.150.938,00
306-Alimentação e Nutrição	25.000,00	26.250,00	27.562,00	28.940,00	107.752,00
422-Direitos Individuais, Coletivos e	20.000,00	21.000,00	22.050,00	23.152,00	86.202,00
SUBTOTAL	6.099.719,00	6.403.421,00	6.725.593,00	7.052.370,00	26.281.103,00
09-Previdência Social					
272-Previdência do Regime Estatutário	13.814.118,00	14.504.825,00	15.230.375,00	15.991.567,00	59.540.885,00
SUBTOTAL	13.814.118,00	14.504.825,00	15.230.375,00	15.991.567,00	59.540.885,00
10-Saúde					
122-Administração Geral	9.110.000,00	9.610.500,00	10.046.025,00	10.551.576,00	39.318.101,00
301-Atenção Básica	14.992.060,00	15.736.498,00	16.523.823,00	17.348.440,25	64.600.821,25
302-Assistência Hospitalar e Ambulato	17.300.000,00	18.165.000,00	19.073.250,00	20.026.911,00	74.565.161,00
304-Vigilância Sanitária	90.000,00	94.500,00	99.225,00	104.186,00	387.911,00
305-Vigilância Epidemiológica	756.600,00	794.430,00	834.151,00	875.859,00	3.261.040,00
SUBTOTAL	42.248.660,00	44.400.928,00	46.576.474,00	48.906.972,25	182.133.034,25
12-Educação					
122-Administração Geral	2.078.166,62	2.190.729,92	2.898.855,40	3.076.693,98	10.244.445,92
306-Alimentação e Nutrição	1.999.201,00	2.099.059,00	2.204.081,00	2.314.262,00	8.616.603,00
361-Ensino Fundamental	43.605.516,00	45.785.791,00	48.075.080,00	50.478.834,00	187.945.221,00
365-Educação Infantil	6.227.056,00	6.538.410,00	6.865.325,00	7.208.596,00	26.839.387,00
366-Educação de Jovens e Adultos	300.000,00	315.000,00	330.750,00	347.287,00	1.293.037,00
SUBTOTAL	54.209.939,62	56.928.989,92	60.374.091,40	63.425.672,98	234.938.693,92
13-Cultura					
392-Difusão Cultural	80.000,00	84.000,00	88.200,00	92.609,00	344.809,00
SUBTOTAL	80.000,00	84.000,00	88.200,00	92.609,00	344.809,00
14-Direito da Cidadania					
422-Direitos Individuais, Coletivos e	13.125,00	13.781,00	14.470,00	15.195,00	56.571,00
SUBTOTAL	13.125,00	13.781,00	14.470,00	15.195,00	56.571,00

FUNÇÃO/SUBFUNÇÃO	Valor 2018	Valor 2019	Valor 2020	Valor 2021	Total
15-Urbanismo					
122-Administração Geral	1.849.315,92	1.941.781,71	2.038.870,80	2.140.814,34	7.970.782,77
451-Infra Estrutura Urbana	1.350.000,00	1.417.500,00	1.488.375,00	1.562.793,00	5.818.668,00
452-Serviços Urbanos	4.850.000,00	5.092.500,00	5.341.125,00	5.605.168,00	20.888.793,00
SUBTOTAL	8.049.315,92	8.451.781,71	8.868.370,80	9.308.775,34	34.678.243,77
16-Habituação					
481-Habituação Rural	200.000,00	210.000,00	220.500,00	230.525,00	861.025,00
482-Habituação Urbana	100.000,00	105.000,00	110.250,00	115.762,00	431.012,00
SUBTOTAL	300.000,00	315.000,00	330.750,00	346.287,00	1.292.037,00
17-Saneamento					
511-Saneamento Básico Rural	200.000,00	210.000,00	220.500,00	231.525,00	862.025,00
512-Saneamento Básico Urbano	3.818.865,00	4.009.807,50	4.210.297,00	4.420.811,00	16.459.780,50
SUBTOTAL	4.018.865,00	4.219.807,50	4.430.797,00	4.652.336,00	17.321.805,50
18-Gestão Ambiental					
122-Administração Geral	415.000,00	435.000,00	460.000,00	483.000,00	1.793.000,00
543-Recuperação de Áreas Degradadas	50.000,00	52.500,00	55.125,00	57.881,00	215.506,00
544-Recursos Hídricos	30.000,00	31.500,00	33.075,00	34.728,00	129.303,00
SUBTOTAL	495.000,00	519.000,00	548.200,00	575.609,00	2.137.809,00
20-Agricultura					
122-Administração Geral	2.132.000,00	2.239.000,00	2.351.000,00	2.469.000,00	9.191.000,00
605-Abastecimento	125.750,00	132.030,00	138.625,00	145.537,00	541.942,00
606-Extensão Rural	13.000,00	13.650,00	14.330,00	15.050,00	56.030,00
607-Irrigação	50.000,00	52.500,00	55.125,00	57.881,00	215.506,00
608-Promoção da Produção Agropecuária	30.000,00	31.500,00	33.075,00	34.727,00	129.302,00
609-Defesa Agropecuária	20.000,00	20.500,00	21.525,00	22.600,00	84.625,00
SUBTOTAL	2.370.750,00	2.489.180,00	2.613.680,00	2.744.795,00	10.218.405,00
23-Comércio e Serviços					
691-Promoção Comercial	157.875,00	165.768,75	174.057,16	182.758,76	680.459,67
692-Comercialização	100.000,00	105.000,00	110.250,00	115.762,00	431.012,00
695-Turismo	1.892.950,00	1.940.100,00	1.519.105,00	1.560.061,00	6.912.216,00
SUBTOTAL	2.150.825,00	2.210.868,75	1.803.412,16	1.858.581,76	8.023.687,67
25-Energia					
752-Energia Elétrica	150.000,00	157.500,00	165.375,00	173.643,00	646.518,00
SUBTOTAL	150.000,00	157.500,00	165.375,00	173.643,00	646.518,00
26-Transporte					
782-Transporte Rodoviário	200.000,00	210.000,00	220.500,00	231.643,00	862.143,00
SUBTOTAL	200.000,00	210.000,00	220.500,00	231.643,00	862.143,00

FUNÇÃO/SUBFUNÇÃO	Valor 2018	Valor 2019	Valor 2020	Valor 2021	Total
27-Desporto e Lazer					
811-Desporto de Rendimento	340.000,00	357.000,00	374.850,00	393.592,00	1.465.442,00
812-Desporto Comunitário	330.000,00	346.500,00	363.825,00	382.015,00	1.422.340,00
SUBTOTAL	670.000,00	703.500,00	738.675,00	775.607,00	2.887.782,00
28-Encargos Especiais					
843-Serviço da Dívida Interna	2.191.378,16	2.300.947,06	2.415.994,39	2.536.794,11	9.445.113,72
846-Outros Encargos Especiais	3.585.179,90	3.764.438,89	3.952.660,83	4.150.293,88	15.452.573,50
SUBTOTAL	5.776.558,06	6.065.385,95	6.368.655,22	6.687.087,99	24.897.687,22
99-Reserva de Contingência					
997-Reserva do RPPS	200.000,00	210.000,00	220.500,00	231.525,00	862.025,00
999-Reserva de Contingência	855.000,00	897.750,00	942.638,00	989.769,00	3.685.157,00
SUBTOTAL	1.055.000,00	1.107.750,00	1.163.138,00	1.221.294,00	4.547.182,00
TOTAL FUNÇÃO	158.696.717,00	166.631.553,00	174.963.131,00	183.711.288,00	684.002.689,00

Função: 01 - Legislativa

Subfunção: 031 - Ação Legislativa

Programa: 0001 - Ação Legislativa
AÇÃO LEGISLATIVA

- Ação.....: 2001 - Manutenção das Atividades Desenvolvidas pelo Poder Legislativo
Descrição: Manutenção das Atividades Desenvolvidas pelo Poder Legislativo; Implantação e execução do Plano de Cargos, Carreiras e Salários dos Servidores da Câmara Municipal de Canindé.
-

Função: 04 - Administração

Subfunção: 122 - Administração Geral

Programa: 0037 - Administração Geral

- Ação.....: 2002 - Divulgação e Promoção do Município
Descrição: Divulgação e Promoção do Município Atraves de Eventos e Comemorações a Cargo do Gabinete do Prefeito.
- Ação.....: 2003 - Manutenção das Atividades do Gabinete do Prefeito
Descrição: Manutenção e Funcionamento das Atividades Desenvolvidas pelo Gabinete do Prefeito; Apoio Financeiro para implantação e Manutenção da Unidade do Corpo de Bombeiros em Caninde; Apoio Logístico e manutenção das atividades dos Conselhos municipais, legalmente constituídos no Município de Caninde; Apoio financeiro para implantação e manutenção do Polo de Educação Superior a distância UAB/UECE do município de Canindé; Apoio financeiro para custear despesas com o transporte universitário dos estudantes a associação dos universitários do município de caninde.
- Ação.....: 2005 - Manutenção das Atividades do Gabinete do Vice-Prefeito
Descrição: Manutenção das Atividades do Gabinete do Vice-Prefeito
- Ação.....: 2006 - Manutenção das Atividades da Sec. Mun. de Planejamento, Administração e Finanças
Descrição: Manutenção das Atividades da Secretaria Municipal de Planejamento, Administração e Finanças.
- Ação.....: 2031 - Manut. das Atividades Administrativas da Sec. Munc. de Segurança Pub. e Trânsito
Descrição: Manutenção das Atividades Desenvolvidas pela Secretaria Municipal de Segurança Pública e Trânsito. Campanha de Educação no Trânsito; Reordenamento Trânsito no Centro da Cidade;
- Ação.....: 2032 - Manutenção das Atividades do Depart. de Trânsito - DEMUTRAN

Descrição: Manutenção das Atividades Desenvolvidas pelo Departamento Municipal de Transito - DEMUTRAM - Implantação de retentores de velocidade, barreiras eletrônicas e sinalização das Ruas Romeu Martins, Simão Barbosa, Joaquim Custódio, Tabelaio Facundo, Rua Paulino Barroso em frente a Escola Estadual Profissional Capelão Frei Orlando, Rua Sitônio Monteiro e Avenida Luciano Magalhaes

Ação.....: 2046 - Manutenção das Atividades da Procuradoria Geral do Município - PGM
Descrição: Manutenção das Atividades da Procuradoria Geral do Município - PGM

Ação.....: 2109 - Manutenção dos Conselhos Vinculados
Descrição: Manutenção dos Conselhos Vinculados

Programa: 0118 - Programa de Apoio a Defesa do Interesse Publico
PRAGRAMA DE APOIO A DEFESA DO INTERESSE PUBLICO

Ação.....: 2004 - Manutenção de Convenios de Cooperação Mutua de Interesse Publico
Descrição: Manutenção de Convênios de Cooperação Mutua de Interesse Público Firmados com Entidades e Órgãos Governamentais e não Governamentais.

Programa: 0138 - Edificações Publicas
CONSTRUÇÃO DE PREDIOS

Ação.....: 1002 - Construção, Ampliação e Recuperação de predios e Equip. Publicos
Descrição: Construir, Ampliar e Recuperar Prédios e Equipamentos Urbanos Pertencentes ao Patrimônio Público - Reforma imediata do Terminal Rodoviário; Mobilidade Urbana, Acessibilidade nas principais vias e prédios públicos; Posto Policial Dist. do Bonito, Salitre e Ipu Monte Alegre; Criação de um Canelódromo; Implant. Restaurante Popular;

Programa: 0616 - Programa de Desenvolvimento Econômico - PRODECON
Desenvolvimento econômico

Ação.....: 0004 - Manutenção e Divulgação do PRODECON
Descrição: Manutenção do PRODECON

Subfunção: 124 - Controle Interno

Programa: 0037 - Administracao Geral

Ação.....: 2088 - Manutenção da Controladoria Geral do Município - CONTROL
Descrição: Manutenção da Controladoria Geral do Município - CONTROL

Programa: 0055 - Controle Interno
AÇÃO FINANCEIRA

Ação.....: 2007 - Manu. dos Serviços de Tributação, Tesou- raria, Contab. e Controladoria
Descrição: Manutenção dos Serviços Financeiros, Contabeis, Arrecadação e Tributação, e Controle Interno.

Função: 08 - Assistência Social

Subfunção: 122 - Administração Geral

Programa: 0037 - Administracao Geral

Ação.....: 2047 - Manut.das Atividades Administrativas da Secretaria Munic. de Assistência Social
Descrição: Manut.das Atividades Administrativas da Secretaria Munic. de Assistência Social

Subfunção: 243 - Assistência à Criança e ao Adolescente

Programa: 0037 - Administração Geral

Ação.....: 2050 - Manutenção do Fundo Munic. dos Direitos da Criança/Adolescente-FMDCA
Descrição: Manter às Unidades de Atendimento com Abrigo Domiciliar, SOS Criança e Conselho Tutelar.

Programa: 0122 - Amparo Assistencial à Criança e ao Adolescente
AÇÃO DE OUTROS PROGRAMAS DE ASSISTENCIA SOCIAL

Ação.....: 1031 - Construção, Reforma e Ampliação de Unid. de Apoio à Criança e ao Adolescente
Descrição: Construção, Reforma e Ampliação de Unid. de Apoio à Criança e ao Adolescente

Ação.....: 2059 - Fortalecimento das Entidades de PSB/PSE/Crianças e Adolescentes
Descrição: Fortalecimento das Entidades de PSB/PSE/Crianças e Adolescentes

Programa: 0123 - Erradicação do Trabalho Infantil
AÇÃO PARA ERRADICAÇÃO DO TRABALHO INFANTIL

Ação.....: 2049 - Manutenção do Prog. de Erradicação do Trabalho Infantil - AEPETI
Descrição: Manutenção das Atividades do Programa de Erradicação do Trabalho Infantil - PETI

Programa: 0137 - Assistência Comunitária Geral
AÇÃO A ASSISTENCIA COMUNITARIA EM GERAL

Ação.....: 2094 - Manutenção do Programa Primeira Infância no Suas/Criança Feliz
Descrição: Manutenção do Programa Primeira Infância no Suas/Criança Feliz

Subfunção: 244 - Assistência Comunitária

Programa: 0011 - Defesa dos Direitos da Criança e do Adolescente
AÇÃO DE MANUTENÇÃO DOS CONSELHOS TUTELARES

Ação.....: 2015 - Manutenção dos Conselhos vinculados
Descrição: Assegurar recursos para o bom funcionamento dos Conselhos Assistenciais do Município

Ação.....: 2089 - Manutenção do Conselheiro Tutelar
Descrição: Manutenção do Conselheiro Tutelar

Programa: 0137 - Assistência Comunitária Geral
AÇÃO A ASSISTENCIA COMUNITARIA EM GERAL

Ação.....: 1003 - Construção, Reforma, Ampliação e Equip. Cozinha Comunitária.

Descrição:	Construção, Reforma, Ampliação e Equip. Cozinha Comunitária
Ação.....: 2017	- Aprimoramento da Gestão do IGD/SUAS
Descrição:	Assegurar recursos para Gestão do IGDSUAS
Ação.....: 2018	- Manutenção do ACESSUAS
Descrição:	Assegurar recursos para Manutenção do ACESSUAS
Ação.....: 2048	- Construção, Reforma e Ampliação de Unidades de Assistência Social
Descrição:	Construção, Reforma e Ampliação de Unidades de Assistência Social
Ação.....: 2054	- Manutenção dos Serv. de Proteção Social Básica PAIF/CRAS, SCFV e Equipe Volante
Descrição:	Manutenção dos Serv. de Proteção Social Básica PAIF/CRAS, SCFV e Equipe Volante
Ação.....: 2055	- Manutenção e Gerenciamento do IGD Bolsa Família
Descrição:	Manutenção das Atividades Desenvolvidas Através do Programa Índice de Gestão Descentralizada - I.G.D.-PBF
Ação.....: 2056	- Gestão de Benefícios Eventuais - Aluguel Social, Cestas Básicas e Urnas Funerárias
Descrição:	Atendimento a Famílias Carentes Através do Programa de Distribuição de Cestas Básicas de Alimentos, Aluguéis Sociais e Urnas Funerárias
Ação.....: 2058	- Manut. dos Serviços de Proteção Social Especial de Média Complexidade CREAS/PAEFI
Descrição:	Assegurar recursos para manutenção do Programas Creas/PAEFI
Ação.....: 2090	- Realização das Conferências Municipais
Descrição:	Realização das Conferências Municipais
Ação.....: 2092	- Manutenção da Casa do Cidadão
Descrição:	Manutenção da Casa do Cidadão
Ação.....: 2095	- Manutenção do Programa BPC na Escola
Descrição:	Manutenção do Programa Primeira Infância no Suas/Criança Feliz
Ação.....: 2096	- Manut. dos Serviços de Proteção Social Especial de Alta Complexidade
Descrição:	Manut. dos Serviços de Proteção Social Especial de Alta Complexidade
Ação.....: 2097	- Fortalecimento das Instâncias de Controle Social - CMAS
Descrição:	Fortalecimento das Instâncias de Controle Social - CMAS

Subfunção: 306 - Alimentação e Nutrição

Programa: 0137 - Assistência Comunitária Geral
AÇÃO A ASSISTENCIA COMUNITARIA EM GERAL

Ação.....: 2091 - Manutenção do Restaurante Popular
Descrição: Manutenção do Restaurante Popular

Subfunção: 422 - Direitos Individuais, Coletivos e Difuso

Programa: 0137 - Assistência Comunitária Geral

AÇÃO A ASSISTENCIA COMUNITARIA EM GERAL

Ação.....: 2093 - Manutenção do Centro de Referência da Mulher
Descrição: Manutenção do Centro de Referência da Mulher

Função: 09 - Previdência Social

Subfunção: 272 - Previdência do Regime Estatutário

Programa: 0181 - Inativos e PensoNistas da Previdencia Estatutaria
ação para inativos e pensionistas

Ação.....: 2071 - Encargos Previdenciarios do IPMC
Descrição: Pagamentos de Encargos Previdenciarios de Responsabilidade do IPMC.

Programa: 0803 - Gestão da Política de Previdencia do Regime Estatutario
ação para manutenção do instituto de previdencia

Ação.....: 2072 - Manut.das Atividades Administrativas e Operacionais do I.P.M.C.
Descrição: Funcionamento e Manutenção das Atividades Administrativas e Operacionais do Instituto de Previdencia do Municipio de Canindé.

Função: 10 - Saúde

Subfunção: 122 - Administração Geral

Programa: 0037 - Administracao Geral

Ação.....: 2033 - Manutenção das Atividades Operacionais e Administ. da Secretaria Mun. de Saúde
Descrição: Manutenção de Atividades das Unidades Administrativas Desenvolvidas pela Secretaria Municipal de Saude.

Ação.....: 2111 - Manutenção do Conselho Municipal de Saúde
Descrição: Manutenção do Conselho Municipal de Saúde

Subfunção: 301 - Atenção Básica

Programa: 0137 - Assistencia Comunitaria Geral
AÇÃO A ASSISTENCIA COMUNITARIA EM GERAL

Ação.....: 1036 - Implantação dos Kits Sanitários na Sede e Distritos
Descrição: Implantação dos Kits Sanitários na Sede e Distritos

Ação.....: 1037 - Construção de Academias de Saúde

Descrição: Construção de Academias de Saúde

Programa: 0171 - Programa de Ações Básicas de Saúde
AÇÃO DA MANUTENÇÃO DAS ATIVIDADES DO FMS

Ação.....: 2034 - Funcionamento do Programa Agentes Comunitários de Saúde
Descrição: Funcionamento e Execução das Atividades Desenvolvidas Através do Programa Agentes Comunitários de Saúde.

Ação.....: 2035 - Manutenção das Atividades do Programa Saúde da Família - P.S.F.
Descrição: Manutenção e Operacionalização das Atividades Desenvolvidas pelo Programa Saúde da Família no Âmbito do Município.

Ação.....: 2037 - Manutenção e Funcionamento dos Programas de Ações Básicas de Saúde
Descrição: Manutenção e Funcionamento das Atividades dos Programas Básicos de Saúde Pública Através de suas Unidades de Atendimento à Rede Municipal.

Ação.....: 2076 - Manutenção do Programa de Melhoria do Acesso e da Qualidade - PMAQ
Descrição: Manutenção do Programa de Melhoria do Acesso e da Qualidade - PMAQ

Ação.....: 2077 - Manutenção do Programa Saúde Bucal
Descrição: Manutenção do Programa Saúde Bucal

Ação.....: 2078 - Manutenção dos Núcleos de Apoio à Saúde da Família - NASF
Descrição: Manutenção dos Núcleos de Apoio à Saúde da Família - NASF

Programa: 0174 - Programa de Assistência Farmacêutica
Programa de Assistência Farmacêutica

Ação.....: 2036 - Manutenção das Ações do Programa de Assistência Farmacêutica
Descrição: Aquisição de Medicamentos e Serviços para as Unidades de Saúde do Município bem como Distribuição com Municípios Carentes, Objetivando o Atendimento Digno à População.

Programa: 0203 - Assistência Domiciliar de Saúde
AÇÃO NA CONSTRUÇÃO E AMPLIAÇÃO DE UNIDADES DE SAÚDE

Ação.....: 1018 - Construção, Reforma e Ampliação de Unidades de Saúde
Descrição: Construção, Ampliação, Reformas de Unidades de Saúde. Atender Prioritariamente as Demandas das Plenárias Distritais - Posto de Saúde nas Localidades de Salgado Ingá e Poço; Comun. Entre Rios; Comun. Ipueira da Vaca; Implantação de Mamógrafo no Centro de Saúde Chico Campos; Mini Posto de Saúde para Assentamento Jacurutu; Posto de saúde na comunidade de Santa Luzia I, Zona rural de Canindé

Ação.....: 1019 - Const. e Recup. de Residências do Programa de Combate a Doenças de Chagas
Descrição: Construção e Recuperação de Residências do Programa de Combate a Doenças de Chagas.

Subfunção: 302 - Assistência Hospitalar e Ambulatorial

Programa: 0172 - Programa de Média e Alta Complexidade

PROGRAMA DE MEDIA E ALTA COMPLEXIDADE

Ação.....: 2038 - Manutenção das Ações dos Programas de Media e Alta Complexidade
Descrição: Ações Desenvolvidas com Laboratórios, Ultrason em Geral, Neurologia, Hospitais, Etc.

Ação.....: 2041 - Gerenc.Adm.do Consorcio Público de Saúde da Microrregiao de Canindé
Descrição: Manutenção do Consórcio Público de Saúde

Programa: 0210 - Atendimento Ambulatorial Emergencial e Hospitalar
AÇÃO NA MANUTENÇÃO DAS AÇÕES DO PROGRAMA DE ASSISTENCIA FARMACEUTICA

Ação.....: 2043 - Repasses Financeiros a Entidades Filantropicas de Rede Saúde Pública
Descrição: Repasse Financeiro a Entidades Filantropicas de Rede de Saude Publica Credenciada.

Programa: 0429 - Atendimento Ambulatorial, Emergencial e Hospitalar
AÇÃO PARA ATENDIMENTO AMBULATÓRIAL E HOSPITALAR

Ação.....: 1021 - Aquisição de Veículos Ambulancias e Uti's Móvel
Descrição: Aquisição de Veículos Ambulâncias e Uti's Móvel. Atender Prioritariamente as Demandas das Plenárias Distritais.

Subfunção: 304 - Vigilância Sanitária

Programa: 0137 - Assistencia Comunitaria Geral
AÇÃO A ASSISTENCIA COMUNITARIA EM GERAL

Ação.....: 1038 - Construção de Casa de Doença de Chagas/FUNASA
Descrição: Construção de Casa de Doença de Chagas/FUNASA

Programa: 0246 - Vigilancia Sanitaria de Produtos e Servicos
AÇÃO EM MELHORIA A VIGILANCIA SANITARIA

Ação.....: 2042 - Manutenção das Ações do Programa da Vigilância Sanitária
Descrição: Gestão das Ações da Vigilância Sanitária no Ambito Municipal

Subfunção: 305 - Vigilância Epidemiológica

Programa: 0245 - Vigilância Epidemiológica
AÇÃO DO PROGRAMA DE CÔNTROLE DE ENDEMIAS

Ação.....: 2044 - Manutenção das Ações do Programa de Controle de Endemias
Descrição: Manutenção das Atividades Desenvolvidas Atraves do Programa de Controle de Endemias.

Função: 12 - Educação

Subfunção: 122 - Administração Geral

Programa: 0037 - Administracao Geral

- Ação.....: 2062 - Manutenção da Secretaria Municipal de Educação
Descrição: Manutenção das Atividades Administrativas e Educacionais dos Órgãos Ligados ao Desenvolvimento do Ensino Fundamental com Recursos Próprios do Município; Atendimento a Criança de 0 a 6 anos e Jovens e Adultos; Implant. Escola em Tempo Integral; Projetos do 2o. Tempo; Laboratórios tecnológicos;
- Ação.....: 2110 - Manutenção do Conselho Municipal de Educação
Descrição: Manutenção do Conselho Municipal de Educação

Subfunção: 306 - Alimentação e Nutrição

Programa: 0220 - Alimentação Escolar
AÇÃO PARA MANUTENÇÃO DO PNAE

- Ação.....: 2060 - Manutenção do Programa Nacional de Alimentação Escolar-PNAE-CRECHE
Descrição: Manutenção do Programa Nacional de Alimentação Escolar-PNAE-CRECHE
- Ação.....: 2098 - Manutenção do Programa Nacional de Alimentação Escolar-PNAE-PRÉ-ESCOLAR
Descrição: Manutenção do Programa Nacional de Alimentação Escolar-PNAE-PRÉ-ESCOLAR
- Ação.....: 2099 - Manutenção do Programa Nacional de Alimentação Escolar-PNAE-ENSINO FUNDAMENTAL
Descrição: Manutenção do Programa Nacional de Alimentação Escolar-PNAE-ENSINO FUNDAMENTAL
- Ação.....: 2100 - Manutenção do Programa Nacional de Alimentação Escolar-PNAE-ENSINO MEDIO
Descrição: Manutenção do Programa Nacional de Alimentação Escolar-PNAE-ENSINO MEDIO
- Ação.....: 2101 - Manutenção do Programa Nacional de Alimentação Escolar-PNAE-AEE
Descrição: Manutenção do Programa Nacional de Alimentação Escolar-PNAE-AEE
- Ação.....: 2102 - Manutenção do Programa Nacional de Alimentação Escolar-PNAE-EJA
Descrição: Manutenção do Programa Nacional de Alimentação Escolar-PNAE-EJA
- Ação.....: 2103 - Manutenção do Programa Nacional de Alimentação Escolar-PNAE-MAIS EDUCAÇÃO FUND.
Descrição: Manutenção do Programa Nacional de Alimentação Escolar-PNAE-MAIS EDUCAÇÃO FUND.

Subfunção: 361 - Ensino Fundamental

Programa: 0238 - Transporte Escolar para o Ensino Fundamental
AÇÃO DE MANUTENÇÃO PARA O TRANSPORTE ESCOLAR

- Ação.....: 2061 - Manutenção do Transporte Escolar-PNATE-ENSINO FUNDAMENTAL
Descrição: Manutenção do Transporte Escolar-PNATE-ENSINO FUNDAMENTAL

Programa: 0403 - Ensino Fundamental
AÇÃO VOLTADA AO ENSINO FUNDAMENTAL

- Ação.....: 1023 - Construção, Ampliação e Reforma de Unid. Escolares do Ensino Fundamental

- Descrição: Construção e Ampliação da Rede Física de Unidades Escolares do Ensino Fundamental na Sede, Distritos e Localidades da Zona Rural. Atender Prioritariamente as Demandas das Plenárias Distritais - Instalação de sala de informática da Escola Amélia Pessoa (polo 21) no distrito de Caiçara; Implantação de Escolas em Tempo Integral; Reforma do Caic Alfredo Coelho de Magalhaes
- Ação.....: 1024 - Construção, Reforma e Ampliação de Quadras Poliesportivas nas escolas
Descrição: Construção de Quadras Poliesportivas nas Escolas da Sede, nos Distritos e Localidades Rurais; Reforma das Quadras Poliesportivas de Salitre e Caiçara; Quadra Esportiva Loc. Bonito; Quadra Poliesportiva na Escola Joaquim Magalhaes - Bairro São Mateus;
- Ação.....: 1026 - Const.e Ampliação de Unidades Escolares do Ens.Fundamental-FUNDEB 40%
Descrição: Construir, Ampliar e Rquipar Unidades de Ensino Fundamental - FUNDEB 40%. Atender Prioritariamente as Demandas das Plenárias Distritais.
- Ação.....: 2063 - Manutenção do Programa Dinheiro Direto na Escola - PDDE
Descrição: Manutenção de Aplicação do Programa Dinheiro Direto na Escola-PDDE.
- Ação.....: 2066 - Pagamento de Remuneração do Pessoal do Magisterio-ENSINO FUNDAMENTAL FUNDEB 60%
Descrição: Pagamento de Remuneração de Professores e Servidores Diretamente Ligados ao Ensino Fundamental a Conta dos 60% dos Recursos do FUNDEB.
- Ação.....: 2067 - Operacionalização das Ativ. com a Manut.Desenv.Ensino-FUNDAMENTAL-FUNDEB 40%
Descrição: Manutenção e Desenvolvimento do Ensino e Despesas Relacionadas com Recursos do FUNDEB 40%.

Subfunção: 365 - Educação Infantil

Programa: 0238 - Transporte Escolar para o Ensino Fundamental
AÇÃO DE MANUTENÇÃO PARA O TRANSPORTE ESCOLAR

Ação.....: 2104 - Manutenção do Transporte Escolar-PNATE-ENSINO INFANTIL
Descrição: Manutenção do Transporte Escolar-PNATE-ENSINO INFANTIL

Programa: 0401 - Educação Infantil
AÇÃO PARA EDUCAÇÃO INFANTIL

Ação.....: 2008 - Pagamento de Remuneração do Pessoal do Magisterio-ENSINO INFANTIL - FUNDEB-60%
Descrição: Assegurar Recursos para Remuneração dos Educadores voltados para o Ensino Infantil do Município

Ação.....: 2105 - Operacionalização das Ativ. com a Manut.Desenv.Ensino-INFANTIL-FUNDEB 40%
Descrição: Operacionalização das Ativ. com a Manut.Desenv.Ensino-INFANTIL-FUNDEB 40%

Programa: 0402 - Expansão da Oferta de Vagas em Estab. de Educaco Infantil
AÇÃO PARA CONSTRUÇÃO E AMPLIAÇÃO UNIDADES ESCOLARES DO ENSINO INFANTIL

Ação.....: 1025 - Construção e Ampliação de Unidades Escolares do Ensino Infantil
Descrição: Construir, Ampliar, e Equipar Unidades de Ensino para a Educação Infantil,

Incluindo a Ampliação de Creches, Construção de Novas Unidades na Sede e Distritos. Atender Prioritariamente as Demandas das Plenárias Distritais.

Ação.....: 1027 - Const.e Ampliação de Unidades Escolares do Ens. Infantil-FUNDEB 40%
Descrição: Construir e Equipar Unidades de Ensino Infantil - FUNDEB 40% Atender Prioritariamente as Demandas das Plenárias Distritais.

Subfunção: 366 - Educação de Jovens e Adultos

Programa: 0366 - Educacao de Jovens e Adultos

Ação.....: 2106 - Pagamento de Remuneração do Pessoal do Magisterio-JOVENS E ADULTOS - FUNDEB-60%
Descrição: Pagamento de Remuneração do Pessoal do Magisterio-JOVENS E ADULTOS - FUNDEB-60%

Ação.....: 2107 - Operacionalização das Ativ.com a Manut.Desenv.Ensino-JOVENS E ADULTOS-FUNDEB 40%
Descrição: Operacionalização das Ativ. com a Manut.Desenv.Ensino-JOVENS E ADULTOS-FUNDEB 40%

Função: 13 - Cultura

Subfunção: 392 - Difusão Cultural

Programa: 0247 - Apoio a Difusao Cultural

Ação.....: 1041 - Implantação, Manutenção e Funcionamento dos Equipamentos do Cinema na Praça
Descrição: Implantação, Manutenção e Funcionamento dos Equipamentos do Cinema na Praça

Programa: 0473 - Difusao Cultural
AÇÃO DAS ATIVIDADES CULTURAIS

Ação.....: 2068 - Funcionamento das Atividades Culturais no Ambito do Municipio
Descrição: Desenvolver Atividades Culturais, no Ambito do Municipio; Criar Feira Cultural Distrital, na semana do municipio; Virada Cultural no dia 29 de Junho; Mostra cultural de talentos canindeense;

Função: 14 - Direito da Cidadania

Subfunção: 422 - Direitos Individuais, Coletivos e Difuso

Programa: 0037 - Administracao Geral

Ação.....: 2009 - Implantação da Casa do Cidadão

Descrição: Assegurar Recursos para Implantação da Casa do Cidadão, onde será prestado atendimento a população em geral.

Função: 15 - Urbanismo

Subfunção: 122 - Administração Geral

Programa: 0037 - Administração Geral

Ação.....: 2020 - Manutenção das Ativ. da Sec. Mun. de Desenv.Urb.,Infra. e Serv. Públicos-SEINFRA
Descrição: Manutenção das Ativ. da Sec. Mun. de Desenv.Urb.,Infra. e Serv. Públicos-SEINFRA

Subfunção: 451 - Infra Estrutura Urbana

Programa: 0501 - Vias e Logradouros Urbanos
PAVIMENTAÇÃO

Ação.....: 1004 - Obras de Pavimentação de Vias Públicas.
Descrição: Construção, Pavimentação, Revitalização, Abertura, Beneficiamento de Ruas, Avenidas, Ruelas, Travessas, Calçadas em Vias Públicas da Sede e Distritos. Rua principal da Comun. Salgado Ingá - Dist. Ubiracú; Via Principal da comun. Fazenda Poço; Ruas João Oliveira, Everton Oliveira, São Miguel e Luis Oliveira - Distrito Targinos; Abert. Rua Alaim Carneiro Sampaio para Rua Clovis Pinto; Ruas: Monte, Gal. Sampaio, Zé Pereira do "O", Joaquim Macário e Chiquinho Aparecido; Av. Santo Antonio, Rua João Moreira da Cruz, Rua Amazonas no Dist. Caiçara; Gonçalo Braga, Cirilo Barroso, Trav. Cirilo Barroso e Trav. ETA, Rua Francisco José, Trav. Fco. José no Dist. Caiçara; Rua Honório Pereira; Rua Fortaleza; Trav. Fortaleza; Trav. Simão Barbosa; Mozart Pinto; Mutirão Frei Humberto; Bonito; Santana da Cal; Bonitinho, Dist. Ipu Monte Alegre; Trav. Socorro Vieira, Bairro Bela Vista; Trav. Joaquim Caruca; Rua Gerôncio Brígido; Rua Dr. Peixoto; Trav. Monsenhor Zezinho, Larismundo Marreiro e João Pinto Damasceno; Trav. São Vicente; Rua Padre Leitão e Rua Chico Delfino - Bairro São Mateus; Rua padre Joaquim da Rocha e Rua joaquim Nonato - Bairro Santa Luzia; Trav. Batista Marreiro e Rua Dr. Agapito Sampaio - Bairro Alto Guaramiranga; Rua do Monte - Bairro do Monte; Rua Pessoa, Rua Dom Pedro II e Rua Raimundo Martins - Bairro do "S"; Entrada de acesso ao Campus IFCE de Canindé; Av. Santo Antonio, Rua João Moreira da Cruz e Rua Amazonas (Caiçara); Rua Gonçalo Braga, Cirilo Barroso, Trav. Cirilo Barroso e Trav. Eta, Francisco José, Trav. Francisco José; Construção do calçamento em Pedra Toçca da Ladeira de São Serafim; Calçamento da estrada que liga garrote, Pitombeira até Capinhaçu até Grosso; Calçamento na ladeira da Piedade que liga São Roberto;

Ação.....: 1005 - Construção, Ampliação e Revitalização de Praças e Logradouros públicos.
Descrição: Construção, Ampliação, Revitalização e Reforma de Praças Públicas da Sede e Distritos. Atender Prioritariamente as Demandas das Plenárias Distritais; Praças para atividades dos Idosos; Recup. Paça da Palestina na Rua Joao

Sobral; Implant. Academia na Praça; Reforma e Ampl. Praça Tomaz Barbosa; Praça do Bonito, Praça do Ipu Monte Alegre, Praça da Basilica, Praça Cruz Saldanha e Praça Frei Aurélio.

Ação.....: 1006 - Execução de Obras de Infraestrutura Urbana.
Descrição: Execução de obras de infraestrutura urbana.

Ação.....: 1034 - Construção do Sistema Viário, praças e estacionamento
Descrição: Construção do Sistema Viário, praças e estacionamento

Subfunção: 452 - Serviços Urbanos

Programa: 0328 - Praças, Parques e Jardins
CONSTRUÇÃO

Ação.....: 1007 - Construção do Parque do Rio Caninde
Descrição: Construção, Urbanização e Preservação do Rio Canindé.

Programa: 0501 - Vias e Logradouros Urbanos
PAVIMENTAÇÃO

Ação.....: 2021 - Manutenção e Conservação de Vias e Logradouros Públicos
Descrição: Manutenção e Conservação de Vias e Logradouros Públicos. Atender Prioritariamente as Demandas das Plenárias Distritais; Urbanização e Recuperação do Açude da Can.

Programa: 0504 - Serviços de Limpeza Urbana
LIMPEZA URBANA

Ação.....: 2022 - Manutenção dos Serviços de Limpeza Pública
Descrição: Manutenção dos Serviços de Limpeza Urbana, Varrição, Coleta de Lixo Domiciliar, Capinação, etc.

Programa: 0506 - Iluminação Pública
ILUMINAÇÃO PÚBLICA

Ação.....: 2023 - Manutenção dos Serviços de Iluminação Pública
Descrição: Manutenção dos Serviços de Iluminação Pública.

Função: 16 - Habitação

Subfunção: 481 - Habitação Rural

Programa: 0518 - Melhoria de Condições de Habitações Rurais
HABITAÇÃO

Ação.....: 1008 - Implantação de Melhorias em Habitações/Kits Sanitários

Descrição: Construção de Banheiros, Implantação de Kit's Sanitários em Habitações Rurais. Atender Prioritariamente as Demandas das Plenárias Distritais. Banheiros públicos no Distrito Ipu Monte Alegre;

Subfunção: 482 - Habitação Urbana

Programa: 0515 - Habitações Urbanas
HABITAÇÃO

Ação.....: 1009 - Construção de Habitações Populares
Descrição: Construção de Casas Populares na Sede e Distritos. Atender Prioritariamente as Demandas das Plenárias Distritais.

Função: 17 - Saneamento

Subfunção: 511 - Saneamento Básico Rural

Programa: 0610 - Saneamento Básico Rural
POÇOS PROFUNDOS

Ação.....: 1010 - Construção de Cacimbões e Poços Profundo
Descrição: Construção de Cacimbões e Poços Profundos na Zona Rural. Atender Prioritariamente as Demandas das Plenárias Distritais - Perfuração de Poços profundos nas localidades de Carrapateira e Poço dos Remédios, ambas no Distrito de Ubraçu; Comun. de Mulungu, Juá, Areias e Pitombeira; Carnaúba dos Barroso, Santa Luzia I e II, São Serafim, Pé da Serra, Fresco I e II, Trindade, Serra Branca, Oiticica, Cajazeiras, Piedade e São Roberto, Baixa de Areia, São Pedro do Curu, Caiçara dos Coelhos, São Joaquim; Recuperação reservatório de águas Caiçara, Carnaúba dos Barroso, Garrote e Salitre.

Subfunção: 512 - Saneamento Básico Urbano

Programa: 0611 - Saneamento Básico Urbano
SANEAMENTO BÁSICO

Ação.....: 1011 - Obras de Drenagem e Saneamento Básico
Descrição: Construções de Canais, Redes de Esgotos em Áreas Habitadas. - Esgotamento Sanitário para as principais ruas do Bairro da Can; Implantação de dois hidrantes no Mercado Velho e Mercado Novo; Saneamento Básico na Sede do Distrito Targinos; Esgoto na rua Dr. Peixoto (Buraco da Gia); Esgoto Bairro Can na Rua Nova, Rua do Eixo até a Rua Antonio Pinto; Esgoto na Rua Serafim; Criação Aterro Sanitário; Esgoto nas Ruas dos Bairros Canindezinho, "S", Campinas, Alto Guaramiranga, Palestina, Santa Luzia e São Matheus; Esgoto no Bairro da Can na Rua Nova Vila até a Rua do eixo, da rua do Eixo até a Rua Antonio Pinto.

- Ação.....: 1030 - Ampliação de Sistemas de Abastecimento de Água e Sistema de Esgotos
Descrição: Ampliação de Sistemas de Abastecimento de Água e Sistemas de Esgotos na Sede e Distritos; Encanamento de água Santana da Cal;
- Ação.....: 2074 - Manutenção das Atividades Operacionais e Administrativas do S.A.A.E.
Descrição: Funcionamento das Atividades Administrativas e Operacionais Desenvolvidas pelo Serviço Autônomo de Água e Esgoto do Município. Aquisição de um Caminhão para limpeza de esgotos e fossas

Função: 18 - Gestão Ambiental

Subfunção: 122 - Administração Geral

Programa: 0037 - Administração Geral

- Ação.....: 2030 - Manutenção das Atividades da Secretaria do Meio Ambiente
Descrição: Administrar e Gerenciar os Recursos da Secretaria do Meio Ambiente.

Subfunção: 543 - Recuperação de Áreas Degradadas

Programa: 0501 - Vias e Logradouros Urbanos
PAVIMENTAÇÃO

- Ação.....: 1035 - Pavimentação, Urbanização e Revitalização do Rio Canindé
Descrição: Pavimentação, Urbanização e Revitalização do Rio Canindé

Subfunção: 544 - Recursos Hídricos

Programa: 0447 - Abastecimento D'água

- Ação.....: 1043 - Aquisição e conserto de Dessalinizadores
Descrição: Aquisição e conserto de Dessalinizadores
- Ação.....: 1044 - Construção de Cisternas
Descrição: Construção de Cisternas
- Ação.....: 2108 - Prog. de Conscientização ambiental, coleta de lixo, reuso d'água
Descrição: Prog. de Conscientização ambiental, coleta de lixo, reuso d'água

Função: 20 - Agricultura

Subfunção: 122 - Administração Geral

Programa: 0037 - Administração Geral

Ação.....: 2024 - Manutenção das Atividades da Secretaria da Agricultura e Rec.Hídricos
Descrição: Administrar e gerenciar os recursos da Secretaria de Agricultura e Recursos Hídricos; Aquisição de uma Máquina Perfuratriz de Poços Profundo; Aquisição de um caminhão para transporte de carne do Matadouro Público.

Subfunção: 605 - Abastecimento

Programa: 0138 - Edificações Públicas
CONSTRUÇÃO DE PREDIOS

Ação.....: 1039 - Reforma do Mercado Novo e Galpões de Frutas
Descrição: Reforma do Mercado Novo e Galpões de Frutas

Programa: 0616 - Programa de Desenvolvimento Econômico - PRODECON
Desenvolvimento econômico

Ação.....: 1040 - Construção do Centro de Comercialização e Distribuição dos Prod. da Agr.Familiar
Descrição: Construção do Centro de Comercialização e Distribuição dos Prod. da Agr.Familiar

Programa: 0645 - Amparo ao Pequeno Produtor Agrícola
IMPLANTAÇÃO DE HORTAS COMUNITÁRIAS

Ação.....: 1015 - Implantação de Hortas Comunitárias
Descrição: Implantação de Hortas Comunitárias.

Programa: 0664 - Distribuição de Produtos Agrícolas

Ação.....: 2026 - Realização de Compra Direta Local da Agricultura Familiar
Descrição: Realização de Compra Direta Local da Agricultura Familiar

Subfunção: 606 - Extensão Rural

Programa: 0668 - Extensão e Cooperativismo Rural
ASSISTENCIA TECNICA AO PRODUTOR RURAL

Ação.....: 2027 - Programa de Assistência Técnica ao Produtor Rural
Descrição: Apoio as Atividades de Assistência Técnica ao Produtor Rural; Fortalecimento da Feira de Ovinos e Caprinos;

Subfunção: 607 - Irrigação

Programa: 0622 - Fortalecimento da Infra Estrutura Hídrica
AÇUDES E BARRAGENS

Ação.....: 1016 - Construção e Ampliação da Infraestrutura hidr.Munic.(Açudes/Barragens)

Descrição: Construção de Açudes e Barragens na Zona Rural. Atender Prioritariamente as Demandas das Plenárias Distritais - Açude no Rio Cangati; Recuperação do Açude Santa Clara 2; Cachoeira dos Alves; São Joaquim; Adutora em São Serafim e Santa Luzia I e II e Cachoeira dos Alves; Açude Serra do Limoeiro; Açude São Serafim; Perfuração de Poços profundos para incentivo a agricultura irrigada - Carnauba dos Barroso, Santa Luzia I e II; São Serafim, Pé da serra, Fresco I e II, Trindade, Serra Branca, Oiticica, Caiçara dos Coelhos, São Joaquim;

Subfunção: 608 - Promoção da Produção Agropecuária

Programa: 0537 - Mecanização Agrícola

Ação.....: 1017 - Aquisição de Maquinas e Equipamentos Agrícolas
Descrição: Aquisição de Equipamentos e Maquinas Agrícolas para Incentivo ao Pequeno e Medio Produtor Rural.

Programa: 0645 - Amparo ao Pequeno Produtor Agrícola
IMPLANTAÇÃO DE HORTAS COMUNITÁRIAS

Ação.....: 2028 - Apoio ao Pequeno Produtor Agrícola
Descrição: Apoio as Atividades Agrícolas aos Pequenos Produtores do Município. Atender Prioritariamente as Demandas das Plenárias Distritais.

Subfunção: 609 - Defesa Agropecuária

Programa: 0652 - Amparo ao Pequeno Produtor Pecuario
APOIO E INCENTIVOS AO PEQUENO PRODUTOR RURAL

Ação.....: 2029 - Apoio e Incentivos ao Pequeno Produtor Pecuario
Descrição: Apoio as Atividades Pecuarías com Incentivo ao Pequeno Produtor da Pecuaria.

Função: 23 - Comércio e Serviços

Subfunção: 691 - Promoção Comercial

Programa: 0470 - PRODENE - Prog. de Desenvolvimento de Eventos e Negocios

Ação.....: 0006 - Capitação, Qualificação, Real e Apoio aos Negócios Micro, Peq. Empreend e Produ
Descrição: Capitação, Qualificação, Real e Apoio aos Negócios Micro, Peq. Empreend e Produ

Ação.....: 0007 - Fomento e Realização de Cursos Profissionalizantes
Descrição: Fomento e Realização de Cursos Profissionalizantes

Programa: 0492 - Apoio e Fortalec a Organizações Associativista e Cooperativi

Ação.....: 0008 - Incentivo ao Empreend. e Desenv. das Cooperativas, Associações e Grupos Produtiv
Descrição: Incentivo ao Empreend. e Desenv. das Cooperativas, Associações e Grupos Produtiv

Programa: 0616 - Programa de Desenvolvimento Econômico - PRODECON
Desenvolvimento econômico

Ação.....: 0003 - Apoio à implantação de projetos produtivos
Descrição: Apoio à implantação de projetos produtivos

Ação.....: 0005 - Promoção Capacitação e Qualificação Empresarial/Comercial e Serviços
Descrição: Promoção Capacitação e Qualificação Empresarial/Comercial e Serviços

Ação.....: 1022 - Incentivos a Implantação de Industrias no Município
Descrição: Proporcionar Incentivo para Implantação de Industrias no Município; Construção de Abrigo para os Romeiros no Bairro Alto Guaramiranga; Galpões nas Sede Distritais e Sede do Município para Fábricas.

Subfunção: 692 - Comercialização

Programa: 0616 - Programa de Desenvolvimento Econômico - PRODECON
Desenvolvimento econômico

Ação.....: 1032 - Construção do Centro de Comercialização de Prod. Artesanais e Religiosos
Descrição: Construção do Centro de Comercialização de Prod. Artesanais e Religiosos

Subfunção: 695 - Turismo

Programa: 0037 - Administracao Geral

Ação.....: 2045 - Manut. das Atividades Administrativas da Sec.de Desenv.Econ.e Turismo
Descrição: Funcionamento da Secretaria e Promoção do Desenvolvimento Economico e Turístico do Município; Real. da 1a. Conferencia de Turismo; Implantação Políticas públicas para desen. Turismo; Construção de Galpões nas sedes Distratais e na sede do Município para Fábricas

Programa: 0138 - Edificações Publicas
CONSTRUÇÃO DE PREDIOS

Ação.....: 1033 - Reforma do Mercado Velho com resgate da fachada
Descrição: Reforma do Mercado Velho com resgate da fachada

Programa: 0363 - Programa de Desenvolvimento do Turismo
Apoio às ações de desenvolvimento do Turismo

Ação.....: 0002 - Apoio aos Festejos de São Francisco
Descrição: Apoio aos Festejos de São Francisco

Ação.....: 1100 - Construção, reforma e ampliação da Infraestrutura Turística do Município

Descrição: Construção, reforma e ampliação da Infraestrutura Turística do Município

Ação.....: 1101 - Conclusão da Construção do Monumento de São Francisco e Infraestrutura no entorno
Descrição: Conclusão da Construção do Monumento de São Francisco e Infraestrutura no entorno

Função: 25 - Energia

Subfunção: 752 - Energia Elétrica

Programa: 0590 - Distribuição de Energia Elétrica
DISTRIBUIÇÃO DE ENERGIA ELETRICA

Ação.....: 1012 - Ampliação da Rede de Distribuição de Energia Elétrica
Descrição: Implantação e Ampliação de Sistemas de Geração e Distribuição de Energia Elétrica. Atender Prioritariamente as Demandas das Plenárias Distritais - Iluminação Adequada para as ruas que dão acesso a Estátua de São Francisco.

Função: 26 - Transporte

Subfunção: 782 - Transporte Rodoviário

Programa: 0710 - Estradas Vicinais
MALHA VIARIA MUNICIPAL

Ação.....: 1013 - Ampliação e Conservação da Malha Viaria Municipal
Descrição: Aberturas, Construção de Novas Estradas Vicinais, Ampliação, Construções de Obra d' Arte, Pontes na Malha Viaria do Município. Atender Prioritariamente as Demandas das Plenárias Distritais - Picarramento das principais estradas vicinais Distritos de Uiraçu, Bonito e Targinos; Ce-257 ao Dist. Bonito; Santana da Cal ao Dist. Capitão Pedro Sampaio; Ladeira do São Serafim; Vazanta do Curu a Santa Luzia I e II a Ce-257; Ladeira da Piedade a São Roberto; Garrote, Pitombeira, Capinhaçu aos Grossos; Benfica a Nova Conquista; Loc. Vertente; Dist. Bonito; Entre a BR-020 na Japura ao Bonitinho; Estrada de acesso ao Dist. de Ipu Monte Alegre; Picarramento CE-257, Distrito de Bonito; Picarramento Santana da Cal ao Distrito Capitão Pedro Sampaio até o Pé da Serra; Picarramento da Estrada que liga entrada da Vazante do Curu até a Santa Luzia I e II até a CE 257; Picarramento da estrada que liga Garrote, Pitombeiro até Capinhaçu até Grosso;

Ação.....: 1014 - Construção de Passagens Molhada
Descrição: Construção de Passagens Molhadas. Atender Prioritariamente as Demandas das Plenárias Distritais - Rio Cangati, Faz. Palmares; Rio Canjari, Faz. São Miguel; Rio Canjari, Rch. do Silva e Rio Sitio Pedras Pretas; Santa Luzia I e II; Carnaúba dos Barrosos; Rio Curu na Loc. de Angico e Fresco; Rio Curu na

Loc. de Cach. dos Alves; Rio Conceição na Faz. Conceição; Rio Curu na Faz. Inga dos Cardoso; Bonito; Rio Batoqué na Faz. Iracema; Cach. dos Lessas; Bueiro do Bonito a Serra do Limoeiro; Barra Capim; Agua Boa no Dist. Targinos; Rio Curu na Serra Branca; Rch. Localidade Vaz. do Ipu; Bonitinho a Sede do Dist. Ipu Monte Alegre; Rio Canindé na Sede do Dist. Ipu Monte Alegre;

Função: 27 - Desporto e Lazer

Subfunção: 811 - Desporto de Rendimento

Programa: 0806 - Gestão da Política de Desporto e Lazer
ação da fundação de esporte e cultura

Ação.....: 2069 - Manutenção das Atividades da Fundação de Esporte e Cultura
Descrição: Manutenção das Atividades Desenvolvidas pela Fundação de Esporte e Cultura.

Ação.....: 2070 - Manutenção das Atividades Esportivas e Recreat. no âmbito do Município
Descrição: Incentivar o Desporto Amador e suas Diversas Modalidades.

Subfunção: 812 - Desporto Comunitário

Programa: 0721 - Desporto Comunitário
ação para construção de quadras de esportes

Ação.....: 1029 - Construção de Quadras de Esportes e Poliesportivas
Descrição: Construção de Quadras de Esportes e Poliesportivas. Atender Prioritariamente as Demandas das Plenárias Distritais - Reforma da Quadra Esportiva dos Targinos; Dist. Ipu Monte Alegre; Dist. Vazante do Curu; Construção de Campos de Futebol dotados com Iluminação na Sede do Município e nas Sedes Distritais;

Programa: 0806 - Gestão da Política de Desporto e Lazer
ação da fundação de esporte e cultura

Ação.....: 1042 - Implantação das Areninhas
Descrição: Implantação das Areninhas

Função: 28 - Encargos Especiais

Subfunção: 843 - Serviço da Dívida Interna

Programa: 1302 - Serviço da Dívida Interna Contratada com Inst. Financeiras
AMORTIZAÇÃO DA DÍVIDA INTERNA

Ação.....: 2010 - Amortização da Dívida Interna - INSS

Descrição: Pagamento de Amortização da Dívida Fundada Interna, Junto ao INSS.

Programa: 1304 - Serviço da Dívida Interna Pactuada
AMORTIZAÇÃO DA DÍVIDA INTERNA

Ação.....: 2011 - Amortização da Dívida Interna - BB S/A PASEP
Descrição: Cumprir Compromisso Com Amortização da Dívida Fundada Junto ao Banco do Brasil S/S Relativo ao PASEP

Ação.....: 2012 - Amortização da Dívida Interna - PMAT/ BNDES
Descrição: Pagamento de amortização da dívida interna contraída junto ao BNDES com interveniência do Banco do Brasil S/A do programa PMAT

Ação.....: 2013 - Amortização da Dívida Interna - C.E.F / Pro-Sanear
Descrição: Pagamento de Amortização da Dívida Interna Junto a CEF do Programa PRO-SANEAR.

Ação.....: 2014 - Amortização da Dívida Interna - I.P.M.C Inst.Prev.do Munic.de Caninde
Descrição: Pagamento de Amortização da Dívida Previdenciária Junto ao IPMC

Subfunção: 846 - Outros Encargos Especiais

Programa: 0964 - Serviços de Outras Dívidas
AMORTIZAÇÃO DA DÍVIDA

Ação.....: 2016 - Cumprimento de Sentenças Judiciais
Descrição: Pagamentos de Sentenças Judiciais Transitadas em Julgados.

Programa: 1310 - Programa de Formação do Patrimônio do Servidor - PASEP
AMORTIZAÇÃO DA DÍVIDA

Ação.....: 2019 - Pagamento de Contribuições ao PASEP
Descrição: Pagamento das Contribuições Junto ao PASEP

Função: 99 - Reserva de Contingência

Subfunção: 997 - Reserva do RPPS

Programa: 9999 - Reserva de Contingência
ação para reserva de contingência

Ação.....: 2073 - Reserva de Contingência - RPPS
Descrição: Reserva de Contingência - RPPS

Subfunção: 999 - Reserva de Contingência

Programa: 9999 - Reserva de Contingência

ação para reserva de contingência

Ação.....: 2075 - Reserva de Contingência
Descrição: Reserva de Contingência

Macro objetivo: 0001 - PROPORCIONAR AS CONDIÇÕES NECESSARIAS A EXECUÇÃO DA ATIV. DO PODER LEGISLATIVO EM SEU MISTER DE LEGISLAR E FISCALIZAR

Programa: 0001 - Ação Legislativa
AÇÃO LEGISLATIVA

Macro objetivo: 0002 - POSSIBILITAR A REALIZAÇÃO DAS AÇÕES VOLTADAS A MANUTENÇÃO DO FUNDO MUNICIPAL DE SAÚDE

Programa: 0171 - Programa de Acoes Basicas de Saude
AÇÃO DA MANUTENÇÃO DAS ATIVIDADES DO FMS

Macro objetivo: 0011 - VIABILIZAR AS AÇÕES DE ATENDIMENTO DE MEDIA E ALTA COMPLEXIDADE AMBULATORIAL E HOSPITALAR PARA A POPULAÇÃO

Programa: 0172 - Programa de Media e Alta Complexidade
PROGRAMA DE MEDIA E ALTA COMPLEXIDADE

Programa: 0429 - Atendimento Ambulatorial, Emergencial e Hospitalar
AÇÃO PARA ATENDIMENTO AMBULATORIAL E HOSPITALAR

Macro objetivo: 0014 - POSSIBILITAR A EXECUÇÃO DE AÇÕES ESTRUTURANTES EM MELHORIA DA VIGILANCIA SANITARIA

Programa: 0245 - Vigilância Epidemiológica
AÇÃO DO PROGRAMA DE CONTROLE DE ENDEMIAS

Programa: 0246 - Vigilância Sanitaria de Produtos e Serviços
AÇÃO EM MELHORIA A VIGILANCIA SANITARIA

Macro objetivo: 0016 - VIABILIZAR AÇÕES DE ATENDIMENTO A POPULAÇÃO ATRAVES DA ASSISTENCIA FARMACEUTICA BASICA

Programa: 0174 - Programa de Assistência Farmacêutica
Programa de Assistência Farmacêutica

Programa: 0210 - Atendimento Ambulatorial Emergencial e Hospitalar
AÇÃO NA MANUTENÇÃO DAS AÇÕES DO PROGRAMA DE ASSISTENCIA FARMACEUTICA

Macro objetivo: 0020 - VIABILIZAR A EFETIVAÇÃO DE AÇÕES VOLTADAS A GESTÃO DO SISTEMA UNICO DE ASSISTENCIA SOCIAL

Programa: 0122 - Amparo Assistencial à Criança e ao Adolescente
AÇÃO DE OUTROS PROGRAMAS DE ASSISTENCIA SOCIAL

Programa: 0137 - Assistência Comunitaria Geral
AÇÃO A ASSISTENCIA COMUNITARIA EM GERAL

Macro objetivo: 0025 - VIABILIZAR AS AÇÕES DE ADMINISTRAÇÃO GERAL VISANDO A MANUTENÇÃO E FUNCIONAMENTO DA MAQUINA ADMINISTRATIVA

Programa: 0037 - Administracao Geral

- Programa: 0118 - Programa de Apoio a Defesa do Interesse Publico
PROGRAMA DE APOIO A DEFESA DO INTERESSE PUBLICO
- Programa: 0473 - Difusao Cultural
AÇÃO DAS ATIVIDADES CULTURAIS
- Programa: 0803 - Gestão da Política de Previdencia do Regime Estatutario
ação para manutenção do instituto de previdencia
- Programa: 0806 - Gestão da Política de Desporto e Lazer
ação da fundação de esporte e cultura
- Programa: 9999 - Reserva de Contigência
ação para reserva de contigência

Macro objetivo: 0026 - PROPICIAR AS CONDIÇÕES E EXECUÇÃO DE AÇÕES DIRECIONADAS A REALIZAÇÃO DE EDIFICAÇÕES PUBLICAS

- Programa: 0138 - Edificações Publicas
CONSTRUÇÃO DE PREDIOS
- Programa: 0328 - Pracas, Parques e Jardins
CONSTRUÇÃO
- Programa: 0402 - Expansao da Oferta de Vagas em Estab. de Educaco Infantil
AÇÃO PARA CONSTRUÇÃO E AMPLIAÇÃO UNIDADES ESCOLARES DO ENSINO INFANTIL
- Programa: 0515 - Habitacoes Urbanas
HABITAÇÃO
- Programa: 0518 - Melhorias de Condições de Habitacoes Rurais
HABITAÇÃO

Macro objetivo: 0027 - PROPICIAR AS CONDIÇÕES NECESSARIAS A EXECUÇÃO DE AÇÕES VISANDO A ADEQUADA E CORRETA ADMINISTRAÇÃO FINANCEIRA

- Programa: 0055 - Controle Interno
AÇÃO FINANCEIRA

Macro objetivo: 0035 - PROPICIAR AS CONDIÇÕES NECESSARIAS A EFETIVAÇÃO DE AÇÕES VISANDO O ATENDIMENTO AOS DIREITOS DA CRIANÇA E DO ADOLESCENTE

- Programa: 0011 - Defesa dos Direitos da Crianca e do Adolescente
AÇÃO DE MANUTENÇÃO DOS CONSELHOS TUTELARES

Macro objetivo: 0041 - VIABILIZAR AÇÕES VISANDO A ERRADICAÇÃO DO TRABALHO INFANTIL

- Programa: 0123 - Erradicao do Trabalho Infantil
AÇÃO PARA ERRADICAÇÃO DO TRABALHO INFANTIL

Macro objetivo: 0046 - VIABILIZAR A EXECUÇÃO DE AÇÕES VOLTADAS PARA O DESENVOLVIMENTO DO ENSINO INFANTIL NO ÂMBITO DO MUNICÍPIO

Programa: 0401 - Educação Infantil
AÇÃO PARA EDUCAÇÃO INFANTIL

Macro objetivo: 0047 - VIABILIZAR A EXECUÇÃO DE AÇÕES VOLTADAS PARA O DESENVOLVIMENTO DO ENSINO FUNDAMENTAL NO ÂMBITO DO MUNICÍPIO

Programa: 0403 - Ensino Fundamental
AÇÃO VOLTADA AO ENSINO FUNDAMENTAL

Macro objetivo: 0049 - VIABILIZAR A EXECUÇÃO DE AÇÕES VOLTADAS PARA O DESENVOLVIMENTO DA EDUCAÇÃO BÁSICA DE JOVENS E ADULTOS DESTA MUNICÍPIO

Programa: 0366 - Educação de Jovens e Adultos

Macro objetivo: 0050 - VIABILIZAR AS AÇÕES VOLTADAS AO ATENDIMENTO ESTUDANTIL COM VISTA À REALIZAÇÃO DO TRANSPORTE ESCOLAR

Programa: 0238 - Transporte Escolar para o Ensino Fundamental
AÇÃO DE MANUTENÇÃO PARA O TRANSPORTE ESCOLAR

Macro objetivo: 0051 - PROPICIAR A REALIZAÇÃO DAS AÇÕES NECESSÁRIAS À EFETIVAÇÃO DO PROGRAMA DE ALIMENTAÇÃO ESCOLAR PARA REDE MUNICIPAL DE ENS.

Programa: 0220 - Alimentação Escolar
AÇÃO PARA MANUTENÇÃO DO PNAE

Macro objetivo: 0054 - GARANTIR A PAVIMENTAÇÃO E DRENAGEM DE VIAS E LOGRADOUROS PÚBLICOS

Programa: 0504 - Serviços de Limpeza Urbana
LIMPEZA URBANA

Macro objetivo: 0062 - REALIZAR ENCONTROS E OFICINAS EDUCATIVAS, TRANSPORTE, CONGRESSOS, ATIVIDADES CULTURAIS E DE FOLCLORE

Programa: 0247 - Apoio à Difusão Cultural

Macro objetivo: 0065 - ASSEGURAR AMPLIAÇÃO DA MALHA VIÁRIA DO MUNICÍPIO, ESCOAMENTO DE ÁGUAS E INTEGRAÇÃO DE DISTRITOS

Programa: 0501 - Vias e Logradouros Urbanos
PAVIMENTAÇÃO

Programa: 0710 - Estradas Vicinais

MALHA VIARIA MUNICIPAL

Macro objetivo: 0069 - VIABILIZAR AÇÕES VOLTADAS AO PROGRAMA DE SISTEMA DE DRENAGEM E SANEAMENTO BASICO

Programa: 0610 - Saneamento Basico Rural
POÇOS PROFUNDOS

Programa: 0611 - Saneamento Basico Urbano
SANEAMENTO BASICO

Macro objetivo: 0071 - VIABILIZAR AÇÕES VOLTADAS A CONSTRUÇÃO E/OU AMPLIAÇÃO DO SISTEMA DE ABASTECIMENTO D'ÁGUA E DA REDE DE ESGOTO SANITARIO

Programa: 0622 - Fortalecimento da Infra Estrutura Hidrica
AÇUDES E BARRAGENS

Macro objetivo: 0073 - GARANTIR A EXECUÇÃO DE AÇÕES DE APOIO AOS PEQUENO PRODUTORES RURAIS, ESPECIALMENTE, AGRICULTORES FAMILIARES

Programa: 0645 - Amparo ao Pequeno Produtor Agricola
IMPLANTAÇÃO DE HORTAS COMUNITÁRIAS

Programa: 0652 - Amparo ao Pequeno Produtor Pecuário
APOIO E INCENTIVOS AO PEQUENO PRODUTOR RURAL

Programa: 0664 - Distribuicao de Produtos Agricolas

Programa: 0668 - Extensao e Cooperativismo Rural
ASSISTENCIA TECNICA AO PRODUTOR RURAL

Macro objetivo: 0074 - VIABILIZAR AÇÕES VOLTADAS A IMPLANTAÇÃO DA REDE DE ELETRIFICAÇÃO E ILUMINAÇÃO PÚBLICA

Programa: 0506 - Iluminação Pública
ILUMINAÇÃO PÚBLICA

Programa: 0590 - Distribuição de Energia Elétrica
DISTRIBUIÇÃO DE ENERGIA ELETRICA

Macro objetivo: 0080 - POSSIBILITAR A AMORTIZAÇÃO E ENCARGOS DA DÍVIDA INTERNA

Programa: 0181 - Inativos e Pensionistas da Previdência Estatutaria
ação para inativos e pensionistas

Programa: 0964 - Serviços de Outras Dívidas
AMORTIZAÇÃO DA DÍVIDA

Programa: 1302 - Serviço da Dívida Interna Contratada com Inst.Financeiras
AMORTIZAÇÃO DA DÍVIDA INTERNA

Programa: 1304 - Serviço da Dívida Interna Pactuada
AMORTIZAÇÃO DA DÍVIDA INTERNA

Programa: 1310 - Programa de Formação do Patrimônio do Servidor - PASEP
AMORTIZAÇÃO DA DÍVIDA

Macro objetivo: 0081 - VIABILIZAR A CONSTRUÇÃO, REFORMA E AMPLIAÇÃO DE UNIDADES DE SAÚDE NESTE MUNICÍPIO

Programa: 0203 - Assistência Domiciliar de Saúde
AÇÃO NA CONSTRUÇÃO E AMPLIAÇÃO DE UNIDADES DE SAÚDE

Macro objetivo: 0084 - VIABILIZAR A CONSTRUÇÃO, REFORMA E AMPLIAÇÃO DE QUADRAS EM E SCOLAS

Programa: 0721 - Desporto Comunitário
ação para construção de quadras de esportes

Macro objetivo: 0086 - PROPORCIONAR AÇÕES DE APOIO AO DESENVOLVIMENTO DO SETOR AGRO PECUARIO

Programa: 0537 - Mecanização Agrícola

Macro objetivo: 0088 - PROPICIAR AÇÕES VOLTADAS AO PROGRAMA DE PERFURAÇÃO E INSTALAÇÃO DE POÇOS PROFUNDOS NO MUNICÍPIO

Programa: 0447 - Abastecimento D'água

Macro objetivo: 0100 - FOMENTAR E INCENTIVAR O TURISMO

Programa: 0363 - Programa de Desenvolvimento do Turismo
Apoio às ações de desenvolvimento do Turismo

Macro objetivo: 0101 - DESENVOLVIMENTO DO ECONÔMICO

Programa: 0470 - PRODENE - Prog. de Desenvolvimento de Eventos e Negócios

Programa: 0492 - Apoio e Fortalecimento das Organizações Associativista e Cooperativas

Programa: 0616 - Programa de Desenvolvimento Econômico - PRODECON
Desenvolvimento econômico

PROGRAMAS DO TIPO 'FINALÍSTICO' POR MACRO OBJETIVO

MACRO OBJETIVO	VALOR
0001 - PROPORCIONAR AS CONDIÇÕES NECESSARIAS A EXECUÇÃO DA ATIV. DO PODER LEGISLATIVO EM SEU MISTER DE LEGISLAR E FISCALIZAR	25.519.476,02
0002 - POSSIBILITAR A REALIZAÇÃO DAS AÇÕES VOLTADAS A MANUTENÇÃO DO FUNDO MUNICIPAL DE SAÚDE	60.795.874,00
0011 - VIABILIZAR AS AÇÕES DE ATENDIMENTO DE MEDIA E ALTADA COMPLEXIDADE AMBULATORIAL E HOSPITALAR PARA A POPULAÇÃO	25.171.129,00
0014 - POSSIBILITAR A EXECUÇÃO DE AÇÕES ESTRUTURANTES EM MELHORIA DA VIGILANCIA SANITARIA	3.433.445,00
0016 - VIABILIZAR AÇÕES DE ATENDIMENTO A POPULAÇÃO ATRAVES DA ASSISTENCIA FARMACEUTICA BASICA	51.862.841,00
0020 - VIABILIZAR A EFETIVAÇÃO DE AÇÕES VOLTADAS A GESTÃO DO SISTEMA UNICO DE ASSISTENCIA SOCIAL	12.901.401,00
0025 - VIABILIZAR AS AÇÕES DE ADMINISTRAÇÃO GERAL VISANDO A MANUTENÇÃO E FUNCIONAMENTO DA MAQUINA ADMINISTRATIVA	141.042.233,59
0026 - PROPICIAR AS CONDIÇÕES E EXECUÇÃO DE AÇÕES DIRECIONADAS A REALIZAÇÃO DE EDIFICAÇÕES PUBLICAS	4.955.642,00
0027 - PROPICIAR AS CONDIÇÕES NECESSARIAS A EXECUÇÃO DE AÇÕES VISANDO A ADEQUADA E CORRETA ADMINISTRAÇÃO FINANCEIRA	215.506,00
0035 - PROPICIAR AS CONDIÇÕES NECESSAIRAS A EFETIVAÇÃO DE AÇÕES VISANDO O ATENDIMENTO AOS DIREITOS DA CRIANÇA E DO ADOLESCENTE	1.305.463,00
0041 - VIABILIZAR AÇÕES VISANDO A ERRADICAÇÃO DO TRABALHO INFANTIL	103.443,00
0046 - VIABILIZAR A EXECUÇÃO DE AÇÕES VOLTADAS PARA O DESENVOLVIMENTO DO ENSINO INFANTIL NO AMBITO DO MUNICIPIO	24.933.451,00
0047 - VIABILIZAR A EXECUÇÃO DE AÇÕES VOLTADAS PARA O DESENVOLVIMENTO DO ENSINO FUNDAMENTAL NO AMBITO DO MUNICIPIO	178.892.925,00

PROGRAMAS DO TIPO 'FINALÍSTICO' POR MACRO OBJETIVO

MACRO OBJETIVO	VALOR
0049 - VIABILIZAR A EXECUÇÃO DE AÇÕES VOLTADAS PARA O DESENVOLVIMENTO DA EDUCAÇÃO BÁSICA DE JOVENS E ADULTOS DESTA MUNICÍPIO	1.293.037,00
0050 - VIABILIZAR AS AÇÕES VOLTADAS AO ATENDIMENTO ESTUDANTIL COM VISTA A REALIZAÇÃO DO TRANSPORTE ESCOLAR	9.234.182,00
0051 - PROPICIAR A REALIZAÇÃO DAS AÇÕES NECESSÁRIAS A EFETIVAÇÃO DO PROGRAMA DE ALIMENTAÇÃO ESCOLAR PARA REDE MUNICIPAL DE ENS.	8.616.603,00
0054 - GARANTIR A PAVIMENTAÇÃO E DRENAGEM DE VIAS E LOGRADOUROS PÚBLICOS	10.775.250,00
0062 - REALIZAR ENCONTROS E OFICINAS EDUCATIVAS, TRANSPORTE, CONGRESSOS, ATIVIDADES CULTURAIS E DE FOLCLORE	215.506,00
0065 - ASSEGURAR AMPLIAÇÃO DA MALHA VIÁRIA DO MUNICÍPIO, ESCOAMENTO DE ÁGUAS E INTEGRAÇÃO DE DISTRITOS	7.758.342,00
0069 - VIABILIZAR AÇÕES VOLTADAS AO PROGRAMA DE SISTEMA DE DRENAGEM E SANEAMENTO BÁSICO	17.321.805,50
0071 - VIABILIZAR AÇÕES VOLTADAS A CONSTRUÇÃO E/OU AMPLIAÇÃO DO SISTEMA DE ABASTECIMENTO D'ÁGUA E DA REDE DE ESGOTO SANITÁRIO	215.506,00
0073 - GARANTIR A EXECUÇÃO DE AÇÕES DE APOIO AOS PEQUENOS PRODUTORES RURAIS, ESPECIALMENTE, AGRICULTORES FAMILIARES	294.685,00
0074 - VIABILIZAR AÇÕES VOLTADAS A IMPLANTAÇÃO DA REDE DE ELETRIFICAÇÃO E ILUMINAÇÃO PÚBLICA	9.251.518,00
0080 - POSSIBILITAR A AMORTIZAÇÃO E ENCARGOS DA DÍVIDA INTERNA	79.279.045,22
0081 - VIABILIZAR A CONSTRUÇÃO, REFORMA E AMPLIAÇÃO DE UNIDADES DE SAÚDE NESTE MUNICÍPIO	1.077.531,25
0084 - VIABILIZAR A CONSTRUÇÃO, REFORMA E AMPLIAÇÃO DE QUADRAS EM ESCOLAS	1.293.037,00
0086 - PROPORCIONAR AÇÕES DE APOIO AO DESENVOLVIMENTO DO SETOR AGROPECUÁRIO	86.202,00

PROGRAMAS DO TIPO 'FINALÍSTICO' POR MACRO OBJETIVO

MACRO OBJETIVO	VALOR
0088 - PROPICIAR AÇÕES VOLTADAS AO PROGRAMA DE PERFURAÇÃO E INSTALAÇÃO DE POÇOS PROFUNDOS NO MUNICIPIO	129.303,00
0100 - FOMENTAR E INCENTIVAR O TURISMO	4.572.025,00
0101 - DESENVOLVIMENTO DO ECONÔMICO	1.456.281,42
TOTAL GERAL DOS PROGRAMAS DO TIPO 'FINALÍSTICO'	684.002.689,00

Público-alvo: 01 - USUARIOS DA POLITICA PUBLICA

- Programa: 0001 - Ação Legislativa
AÇÃO LEGISLATIVA
- Programa: 0011 - Defesa dos Direitos da Criança e do Adolescente
AÇÃO DE MANUTENÇÃO DOS CONSELHOS TUTELARES
- Programa: 0037 - Administração Geral
- Programa: 0055 - Controle Interno
AÇÃO FINANCEIRA
- Programa: 0118 - Programa de Apoio a Defesa do Interesse Público
PROGRAMA DE APOIO A DEFESA DO INTERESSE PUBLICO
- Programa: 0122 - Amparo Assistencial à Criança e ao Adolescente
AÇÃO DE OUTROS PROGRAMAS DE ASSISTENCIA SOCIAL
- Programa: 0123 - Erradicação do Trabalho Infantil
AÇÃO PARA ERRADICAÇÃO DO TRABALHO INFANTIL
- Programa: 0137 - Assistência Comunitária Geral
AÇÃO A ASSISTENCIA COMUNITARIA EM GERAL
- Programa: 0138 - Edificações Públicas
CONSTRUÇÃO DE PREDIOS
- Programa: 0171 - Programa de Ações Básicas de Saúde
AÇÃO DA MANUTENÇÃO DAS ATIVIDADES DO FMS
- Programa: 0172 - Programa de Média e Alta Complexidade
PROGRAMA DE MEDIA E ALTA COMPLEXIDADE
- Programa: 0174 - Programa de Assistência Farmacêutica
Programa de Assistência Farmacêutica
- Programa: 0181 - Inativos e Pensionistas da Previdência Estatutária
ação para inativos e pensionistas
- Programa: 0203 - Assistência Domiciliar de Saúde
AÇÃO NA CONSTRUÇÃO E AMPLIAÇÃO DE UNIDADES DE SAUDE
- Programa: 0210 - Atendimento Ambulatorial Emergencial e Hospitalar
AÇÃO NA MANUTENÇÃO DAS AÇÕES DO PROGRAMA DE ASSISTENCIA FARMACEUTICA
- Programa: 0220 - Alimentação Escolar
AÇÃO PARA MANUTENÇÃO DO PNAE
- Programa: 0238 - Transporte Escolar para o Ensino Fundamental
AÇÃO DE MANUTENÇÃO PARA O TRANSPORTE ESCOLAR
- Programa: 0245 - Vigilância Epidemiológica

AÇÃO DO PROGRAMA DE CONTROLE DE ENDEMIAS

- Programa: 0246 - Vigilância Sanitária de Produtos e Serviços
AÇÃO EM MELHORIA A VIGILANCIA SANITARIA
- Programa: 0247 - Apoio a Difusão Cultural
- Programa: 0328 - Praças, Parques e Jardins
CONSTRUÇÃO
- Programa: 0363 - Programa de Desenvolvimento do Turismo
Apoio às ações de desenvolvimento do Turismo
- Programa: 0366 - Educação de Jovens e Adultos
- Programa: 0401 - Educação Infantil
AÇÃO PARA EDUCAÇÃO INFANTIL
- Programa: 0402 - Expansão da Oferta de Vagas em Estab. de Educação Infantil
AÇÃO PARA CONSTRUÇÃO E AMPLIAÇÃO UNIDADES ESCOLARES DO ENSINO INFANTIL
- Programa: 0403 - Ensino Fundamental
AÇÃO VOLTADA AO ENSINO FUNDAMENTAL
- Programa: 0429 - Atendimento Ambulatorial, Emergencial e Hospitalar
AÇÃO PARA ATENDIMENTO AMBULATORIAL E HOSPITALAR
- Programa: 0447 - Abastecimento D'água
- Programa: 0470 - PRODENE - Prog. de Desenvolvimento de Eventos e Negócios
- Programa: 0473 - Difusão Cultural
AÇÃO DAS ATIVIDADES CULTURAIS
- Programa: 0492 - Apoio e Fortalecimento das Organizações Associativista e Cooperativas
- Programa: 0501 - Vias e Logradouros Urbanos
PAVIMENTAÇÃO
- Programa: 0504 - Serviços de Limpeza Urbana
LIMPEZA URBANA
- Programa: 0506 - Iluminação Pública
ILUMINAÇÃO PÚBLICA
- Programa: 0515 - Habitações Urbanas
HABITAÇÃO
- Programa: 0518 - Melhoria de Condições de Habitações Rurais
HABITAÇÃO
- Programa: 0537 - Mecanização Agrícola
- Programa: 0590 - Distribuição de Energia Elétrica

DISTRIBUIÇÃO DE ENERGIA ELETRICA

- Programa: 0610 - Saneamento Basico Rural
POÇOS PROFUNDOS
- Programa: 0611 - Saneamento Basico Urbano
SANEAMENTO BÁSICO
- Programa: 0616 - Programa de Desenvolvimento Econômico - PRODECON
Desenvolvimento econômico
- Programa: 0622 - Fortalecimento da Infra Estrutura Hidrica
AÇUDES E BARRAGENS
- Programa: 0645 - Amparo ao Pequeno Produtor Agricola
IMPLANTAÇÃO DE HORTAS COMUNITÁRIAS
- Programa: 0652 - Amparo ao Pequeno Produtor Pecuário
APOIO E INCENTIVOS AO PEQUENO PRODUTOR RURAL
- Programa: 0664 - Distribuicao de Produtos Agricolas
- Programa: 0668 - Extensao e Cooperativismo Rural
ASSISTENCIA TECNICA AO PRODUTOR RURAL
- Programa: 0710 - Estradas Vicinais
MALHA VIARIA MUNICIPAL
- Programa: 0721 - Desporto Comunitário
ação para construção de quadras de esportes
- Programa: 0803 - Gestão da Política de Previdencia do Regime Estatutario
ação para manutenção do instituto de previdencia
- Programa: 0806 - Gestão da Política de Desporto e Lazer
ação da fundação de esporte e cultura
- Programa: 0964 - Serviços de Outras Dividas
AMORTIZAÇÃO DA DÍVIDA
- Programa: 1302 - Serviço da Dívida Interna Contratada com Inst.Financeiras
AMORTIZAÇÃO DA DÍVIDA INTERNA
- Programa: 1304 - Serviço da Dívida Interna Pactuada
AMORTIZAÇÃO DA DÍVIDA INTERNA
- Programa: 1310 - Programa de Formação do Patrimônio do Servidor - PASEP
AMORTIZAÇÃO DA DÍVIDA
- Programa: 9999 - Reserva de Contigência
ação para reserva de contigência

PROGRAMAS DO TIPO 'FINALÍSTICO' POR PÚBLICO-ALVO

PÚBLICO-ALVO

VALOR

01 - USUARIOS DA POLITICA PUBLICA

684.002.689,00

TOTAL GERAL DOS PROGRAMAS DO TIPO 'FINALÍSTICO'

684.002.689,00

Justificativa: 0001 - O PRESENTE VISA ELIMINAR A PRECARIÉDADE DA MAQUINA ADM. ATRAVÉS DO APERFEIÇOAMENTO DAS AÇÕES ADMINISTRATIVAS

Programa: 0001 - Ação Legislativa
AÇÃO LEGISLATIVA

Programa: 0037 - Administração Geral

Programa: 0055 - Controle Interno
AÇÃO FINANCEIRA

Programa: 0118 - Programa de Apoio a Defesa do Interesse Público
PROGRAMA DE APOIO A DEFESA DO INTERESSE PÚBLICO

Programa: 0138 - Edificações Públicas
CONSTRUÇÃO DE PREDIOS

Programa: 0181 - Inativos e Pensionistas da Previdência Estatutária
ação para inativos e pensionistas

Programa: 0328 - Praças, Parques e Jardins
CONSTRUÇÃO

Programa: 0363 - Programa de Desenvolvimento do Turismo
Apoio às ações de desenvolvimento do Turismo

Programa: 0473 - Difusão Cultural
AÇÃO DAS ATIVIDADES CULTURAIS

Programa: 0501 - Vias e Logradouros Urbanos
PAVIMENTAÇÃO

Programa: 0504 - Serviços de Limpeza Urbana
LIMPEZA URBANA

Programa: 0506 - Iluminação Pública
ILUMINAÇÃO PÚBLICA

Programa: 0515 - Habitações Urbanas
HABITAÇÃO

Programa: 0518 - Melhoria de Condições de Habitações Rurais
HABITAÇÃO

Programa: 0537 - Mecanização Agrícola

Programa: 0590 - Distribuição de Energia Elétrica
DISTRIBUIÇÃO DE ENERGIA ELÉTRICA

Programa: 0610 - Saneamento Básico Rural
POÇOS PROFUNDOS

Programa: 0611 - Saneamento Básico Urbano

SANEAMENTO BÁSICO

- Programa: 0622 - Fortalecimento da Infra Estrutura Hidrica
AÇUDES E BARRAGENS
- Programa: 0645 - Amparo ao Pequeno Produtor Agrícola
IMPLANTAÇÃO DE HORTAS COMUNITARIAS
- Programa: 0652 - Amparo ao Pequeno Produtor Pecuário
APOIO E INCENTIVOS AO PEQUENO PRODUTOR RURAL
- Programa: 0668 - Extensao e Cooperativismo Rural
ASSISTENCIA TECNICA AO PRODUTOR RURAL
- Programa: 0710 - Estradas Vicinais
MALHA VIARIA MUNICIPAL
- Programa: 0721 - Desporto Comunitário
ação para construção de quadras de esportes
- Programa: 0803 - Gestão da Política de Previdência do Regime Estatutário
ação para manutenção do instituto de previdencia
- Programa: 0806 - Gestão da Política de Desporto e Lazer
ação da fundação de esporte e cultura
- Programa: 0964 - Serviços de Outras Dividas
AMORTIZAÇÃO DA DÍVIDA
- Programa: 1302 - Serviço da Dívida Interna Contratada com Inst.Financeiras
AMORTIZAÇÃO DA DÍVIDA INTERNA
- Programa: 1304 - Serviço da Dívida Interna Pactuada
AMORTIZAÇÃO DA DÍVIDA INTERNA
- Programa: 1310 - Programa de Formação do Patrimônio do Servidor - PASEP
AMORTIZAÇÃO DA DÍVIDA
- Programa: 9999 - Reserva de Contigência
ação para reserva de contigência

Justificativa: 0002 - SE JUSTIFICA EM RAZÃO DO GRANDE NUMERO DE DEMANDAS APRESENTA DAS PELA POPULAÇÃO PRESENTE VISA ELIMI

- Programa: 0171 - Programa de Acoes Basicas de Saude
AÇÃO DA MANUTENÇÃO DAS ATIVIDADES DO FMS
- Programa: 0174 - Programa de Assistência Farmacêutica
Programa de Assistência Farmacêutica
- Programa: 0203 - Assistencia Domiciliar de Saude
AÇÃO NA CONSTRUÇÃO E AMPLIAÇÃO DE UNIDADES DE SAUDE
- Programa: 0210 - Atendimento Ambulatorial Emergencial e Hospitalar

AÇÃO NA MANUTENÇÃO DAS AÇÕES DO PROGRAMA DE ASSISTENCIA FARMACEUTICA

- Programa: 0245 - Vigilância Epidemiológica
AÇÃO DO PROGRAMA DE CONTROLE DE ENDEMIAS
- Programa: 0246 - Vigilância Sanitária de Produtos e Serviços
AÇÃO EM MELHORIA A VIGILANCIA SANITARIA
- Programa: 0247 - Apoio a Difusão Cultural
- Programa: 0429 - Atendimento Ambulatorial, Emergencial e Hospitalar
AÇÃO PARA ATENDIMENTO AMBULATORIAL E HOSPITALAR
- Programa: 0447 - Abastecimento D'água
- Programa: 0470 - PRODENE - Prog. de Desenvolvimento de Eventos e Negócios
- Programa: 0616 - Programa de Desenvolvimento Econômico - PRODECON
Desenvolvimento econômico
- Programa: 0664 - Distribuição de Produtos Agrícolas

Justificativa: 0003 - JUSTIFICA-SE PELA NECESSIDADE DE MAIS QUALIDADE NAS POLÍTICAS PÚBLICAS DA EDUCAÇÃO

- Programa: 0220 - Alimentação Escolar
AÇÃO PARA MANUTENÇÃO DO PNAE
- Programa: 0238 - Transporte Escolar para o Ensino Fundamental
AÇÃO DE MANUTENÇÃO PARA O TRANSPORTE ESCOLAR
- Programa: 0401 - Educação Infantil
AÇÃO PARA EDUCAÇÃO INFANTIL
- Programa: 0402 - Expansão da Oferta de Vagas em Estab. de Educação Infantil
AÇÃO PARA CONSTRUÇÃO E AMPLIAÇÃO UNIDADES ESCOLARES DO ENSINO INFANTIL
- Programa: 0403 - Ensino Fundamental
AÇÃO VOLTADA AO ENSINO FUNDAMENTAL

Justificativa: 0004 - EM VIRTUDE DOS INÚMEROS PROBLEMAS CONSTATADOS NA ÁREA, CARECENDO ASSIM, DE MELHORAMENTO NESTA POLÍTICA PÚBLICA

- Programa: 0011 - Defesa dos Direitos da Criança e do Adolescente
AÇÃO DE MANUTENÇÃO DOS CONSELHOS TUTELARES
- Programa: 0122 - Amparo Assistencial à Criança e ao Adolescente
AÇÃO DE OUTROS PROGRAMAS DE ASSISTENCIA SOCIAL
- Programa: 0123 - Erradicação do Trabalho Infantil
AÇÃO PARA ERRADICAÇÃO DO TRABALHO INFANTIL
- Programa: 0137 - Assistência Comunitária Geral
AÇÃO A ASSISTENCIA COMUNITARIA EM GERAL

Programa: 0172 - Programa de Media e Alta Complexidade
PROGRAMA DE MEDIA E ALTA COMPLEXIDADE

Programa: 0366 - Educacao de Jovens e Adultos

Programa: 0492 - Apoio e Fortalec a Organizações Associativista e Cooperativi

PROGRAMAS DO TIPO 'FINALÍSTICO' POR JUSTIFICATIVA

JUSTIFICATIVA	VALOR
0001 - O PRESENTE VISA ELIMINAR A PRECARIÉDADE DA MÁQUINA ADM. ATRÁ VÉS DO APERFEIÇOAMENTO DAS AÇÕES ADMINISTRATIVAS	300.788.393,33
0002 - SE JUSTIFICA EM RAZÃO DO GRANDE NÚMERO DE DEMANDAS APRESENTA DAS PELA POPULAÇÃO PRESENTE VISA ELIMI	120.202.344,92
0003 - JUSTIFICA-SE PELA NECESSIDADE DE MAIS QUALIDADE NAS POLÍTICAS PÚBLICAS DA EDUCAÇÃO	223.401.211,00
0004 - EM VIRTUDE DOS INÚMEROS PROBLEMAS CONSTATADOS NA ÁREA, CARECENDO ASSIM, DE MELHORAMENTO NESTA POLÍTICA PÚBLICA	39.610.739,75
TOTAL GERAL DOS PROGRAMAS DO TIPO 'FINALÍSTICO'	684.002.689,00

Cód	Nome
0001	Ação Legislativa
0011	Defesa dos Direitos da Criança e do Adolescente
0037	Administracao Geral
0055	Controle Interno
0118	Programa de Apoio a Defesa do Interesse Publico
0122	Amparo Assistencial à Criança e ao Adolescente
0123	Erradicao do Trabalho Infantil
0137	Assistencia Comunitaria Geral
0138	Edificações Publicas
0171	Programa de Acoes Basicas de Saude
0172	Programa de Media e Alta Complexidade
0174	Programa de Assistencia Farmacêutica
0181	Inativos e PensiONistas da Previdencia Estatutaria
0203	Assistencia Domiciliar de Saude
0210	Atendimento Ambulatorial Emergencial e Hospitalar
0220	Alimentação Escolar
0238	Transporte Escolar para o Ensino Fundamental
0245	Vigilância Epidemiológica
0246	Vigilancia Sanitaria de Produtos e Servicos
0247	Apoio a Difusao Cultural
0328	Pracas, Parques e Jardins
0363	Programa de Desenvolvimento do Turismo
0366	Educacao de Jovens e Adultos
0401	Educacao Infantil
0402	Expansao da Oferta de Vagas em Estab. de Educaco Infantil
0403	Ensino Fundamental
0429	Atendimento Ambulatorial, Emergencial e Hospitalar
0447	Abastecimento Dagua
0470	PRODENE - Prog. de Desenvolvimento de Eventos e Negocios
0473	Difusao Cultural
0492	Apoio e Fortalec a Organizações Associativista e Cooperativi
0501	Vias e Logradouros Urbanos
0504	Servicos de Limpeza Urbana
0506	Iluminacao Publica
0515	Habitacoes Urbanas
0518	Melhoria de Condições de Habitacoes Rurais
0537	Mecanização Agrícola
0590	Distribuição de Energia Elétrica
0610	Saneamento Basico Rural
0611	Saneamento Basico Urbano
0616	Programa de Desenvolvimento Econômico - PRODECON
0622	Fortalecimento da Infra Estrutura Hidrica
0645	Amparo ao Pequeno Produtor Agrícola
0652	Amparo ao Pequeno Produtor Pecuário
0664	Distribuição de Produtos Agrícolas
0668	Extensao e Cooperativismo Rural
0710	Estradas Vicinais
0721	Desporto Comunitário
0803	Gestão da Política de Previdencia do Regime Estatutario
0806	Gestão da Política de Desporto e Lazer

Cód	Nome
-----	------

0964	Serviços de Outras Dívidas
1302	Serviço da Dívida Interna Contratada com Inst.Financeiras
1304	Serviço da Dívida Interna Pactuada
1310	Programa de Formação do Patrimônio do Servidor - PASEP
9999	Reserva de Contigência

Total de programas : 055

- Ação.....: 0002 - Apoio aos Festejos de São Francisco
Descrição: Apoio aos Festejos de São Francisco
- Ação.....: 0003 - Apoio à implantação de projetos produtivos
Descrição: Apoio à implantação de projetos produtivos
- Ação.....: 0004 - Manutenção e Divulgação do PRODECON
Descrição: Manutenção do PRODECON
- Ação.....: 0005 - Promoção Capacitação e Qualificação Empresarial/Comercial e Serviços
Descrição: Promoção Capacitação e Qualificação Empresarial/Comercial e Serviços
- Ação.....: 0006 - Capitação, Qualificação, Real e Apoio aos Negócios Micro, Peq. Empreend e Product
Descrição: Capitação, Qualificação, Real e Apoio aos Negócios Micro, Peq. Empreend e Product
- Ação.....: 0007 - Fomento e Realização de Cursos Profissionalizantes
Descrição: Fomento e Realização de Cursos Profissionalizantes
- Ação.....: 0008 - Incentivo ao Empreend. e Desenv. das Cooperativas, Associações e Grupos Produtiv
Descrição: Incentivo ao Empreend. e Desenv. das Cooperativas, Associações e Grupos Produtiv
- Ação.....: 1002 - Construção, Ampliação e Recuperação de prédios e Equip. Públicos
Descrição: Construir, Ampliar e Recuperar Prédios e Equipamentos Urbanos Pertencentes ao Patrimônio Público - Reforma imediata do Terminal Rodoviário; Mobilidade Urbana, Acessibilidade nas principais vias e prédios públicos; Posto Policial Dist. do Bonito, Salitre e Ipu Monte Alegre; Criação de um Camelódromo; Implant. Restaurante Popular;
- Ação.....: 1003 - Construção, Reforma, Ampliação e Equip. Cozinha Comunitária.
Descrição: Construção, Reforma, Ampliação e Equip. Cozinha Comunitária
- Ação.....: 1004 - Obras de Pavimentação de Vias Públicas.
Descrição: Construção, Pavimentação, Revitalização, Abertura, Beneficiamento de Ruas, Avenidas, Ruelas, Travessas, Calçadas em Vias Públicas da Sede e Distritos. Rua principal da Comun. Salgado Inga - Dist. Ubiracú; Via Principal da comun. Fazenda Poço; Ruas João Oliveira, Everton Oliveira, São Miguel e Luis Oliveira - Distrito Targinos; Abert. Rua Alain Carneiro Sampaio para Rua Clovis Pinto; Ruas: Monte, Gal. Sampaio, Zé Pereira do "O", Joaquim Macário e Chiquinho Aparecido; Av. Santo Antonio, Rua João Moreira da Cruz, Rua Amazonas no Dist. Caiçara; Gonçalo Braga, Cirilo Barroso, Trav. Cirilo Barroso e Trav. ETA, Rua Francisco José, Trav. Fco. José no Dist. Caiçara; Rua Honório Pereira; Rua Fortaleza; Trav. Fortaleza; Trav. Simão Barbosa; Mozart Pinto; Mutirão Frei Humberto; Bonito; Santana da Cal; Bonitinho, Dist. Ipu Monte Alegre; Trav. Socorro Vieira, Bairro Bela Vista; Trav. Joaquim Caruca; Rua Gerôncio Brigido; Rua Dr. Peixoto; Trav. Monsenhor Zezinho, Larismundo Marreiro e João Pinto Damasceno; Trav. São Vicente; Rua Padre Leitão e Rua Chico Delfino - Bairro São Mateus; Rua padre Joaquim da Rocha e Rua joaquim Nonato - Bairro Santa Luzia; Trav. Batista Marreiro e Rua Dr. Agapito Sampaio - Bairro Alto Guaraniranga; Rua do Monte - Bairro do Monte; Rua Pessoa, Rua Dom Pedro II e Rua Raimundo Martins - Bairro do "S"; Entrada de acesso ao Campus IFCE de Canindé; Av. Santo Antonio, Rua João Moreira da Cruz e Rua Amazonas (Caiçara); Rua Gonçalo Braga, Cirilo Barroso, Trav. Cirilo Barroso e Trav. Eta, Francisco José, Trav. Francisco José; Construção do calçamento em Pedra Tosca da Ladeira de Sao Serafim; Calçamento da estrada que liga garrote, Pitombeira até Capinhaçu até Grosso; Calçamento na ladeira da Piedade que liga São Roberto;
- Ação.....: 1005 - Construção, Ampliação e Revitalização de Praças e Logradouros publicos.

- Descrição: Construção, Ampliação, Revitalização e Reforma de Praças Públicas da Sede e Distritos. Atender Prioritariamente as Demandas das Plenárias Distritais; Praças para atividades dos Idosos; Recup. Paça da Palestina na Rua Joao Sobral; Implant. Academia na Praça; Reforma e Ampl. Praça Tomaz Barbosa; Praça do Bonito, Praça do Ipu Monte Alegre, Praça da Basílica, Praça Cruz Saldanha e Praça Frei Aurélio.
- Ação.....: 1006 - Execução de Obras de Infraestrutura Urbana.
Descrição: Execução de obras de infraestrutura urbana.
- Ação.....: 1007 - Construção do Parque do Rio Caninde
Descrição: Construção, Urbanização e Preservação do Rio Canindé.
- Ação.....: 1008 - Implantação de Melhorias em Habitações/Kits Sanitários
Descrição: Construção de Banheiros, Implantação de Kit's Sanitários em Habitações Rurais. Atender Prioritariamente as Demandas das Plenárias Distritais. Banheiros públicos no Distrito Ipu Monte Alegre;
- Ação.....: 1009 - Construção de Habitações Populares
Descrição: Construção de Casas Populares na Sede e Distritos. Atender Prioritariamente as Demandas das Plenárias Distritais.
- Ação.....: 1010 - Construção de Cacimbões e Poços Profundo
Descrição: Construção de Cacimbões e Poços Profundos na Zona Rural. Atender Prioritariamente as Demandas das Plenárias Distritais - Perfuração de Poços profundos nas localidades de Carrapateira e Poço dos Remédios, ambas no Distrito de Ubiracu; Comun. de Mulungu, Juá, Areias e Pitombeira; Carnaúba dos Barroso, Santa Luzia I e II, São Serafim, Pé da Serra, Fresco I e II, Trindade, Serra Branca, Oiticica, Cajazeiras, Piedade e São Roberto, Baixa de Areia, São Pedro do Curu, Caiçara dos Coelhos, São Joaquim; Recuperação reservatório de águas Caiçara, Carnauba dos Barroso, Garrote e Salitre.
- Ação.....: 1011 - Obras de Drenagem e Saneamento Básico
Descrição: Construções de Canais, Redes de Esgotos em Areas Habitadas. - Esgotamento Sanitário para as principais ruas do Bairro da Can; Implantação de dois hidrantes no Mercado Velho e Mercado Novo; Saneamento Básico na Sede do Distrito Targinos; Esgoto na rua Dr. Peixoto (Buraco da Gia); Esgoto Bairro Can na Rua Nova, Rua do Eixo até a Rua Antonio Pinto; Esgoto na Rua Serafim; Criação Aterro Sanitário; Esgoto nas Ruas dos Bairros Canindezinho, "S", Campinas, Alto Guaramiranga, Palestina, Santa Luzia e São Matheus; Esgoto no Bairro da Can na Rua Nova Vila até a Rua do eixo, da rua do Eixo até a Rua Antonio Pinto.
- Ação.....: 1012 - Ampliação da Rede de Distribuição de Energia Elétrica
Descrição: Implantação e Ampliação de Sistemas de Geração e Distribuição de Energia Eletrica. Atender Prioritariamente as Demandas das Plenárias Distritais - Iluminação Adequada para as ruas que dão acesso a Estátua de São Francisco.
- Ação.....: 1013 - Ampliação e Conservação da Malha Viaria Municipal
Descrição: Aberturas, Construção de Novas Estradas Vicinais, Ampliação, Construções de Obra d' Arte, Pontes na Malha Viaria do Municipio. Atender Prioritariamente as Demandas das Plenárias Distritais - Picarramento das principais estradas vicinais Distritos de Ubiracu, Bonito e Targinos; Ce-257 ao Dist. Bonito; Santana da Cal ao Dist. Capitão Pedro Sampaio; Ladeira do São Serafim; Vazante do Curu a Santa Luzia I e II a Ce-257; Ladeira da Piedade a São Roberto; Garrote, Pitombeira, Capinhaçu aos Grossos; Benfica a Nova Conquista; Loc. Vertente; Dist. Bonito; Entre a BR-020 na Japuaara ao Bonitinho; Estrada de acesso ao Dist. de Ipu Monte Alegre; Picarramento CE-257, Distrito de Bonito; Picarramento Santana da Cal ao Distrito Capitão Pedro Sampaio até o Pé da Serra; Picarramento da Estrada que liga entrada da Vazante

do Curu até a Santa Luzia I e II até a CE 257; Piçarramento da estrada que liga Garrote, Pitombeiro até Capinhaçu até Grosso;

- Ação.....: 1014 - Construção de Passagens Molhada
Descrição: Construção de Passagens Molhadas. Atender Prioritariamente as Demandas das Plenárias Distritais - Rio Cangati, Faz. Palmares; Rio Canjari, Faz. São Miguel; Rio Canjari, Rch. do Silva e Rio Sítio Pedras Pretas; Santa Luzia I e II; Carnaúba dos Barroso; Rio Curu na Loc. de Angico e Fresco; Rio Curu na Loc. de Cach. dos Alves; Rio Conceição na Faz. Conceição; Rio Curu na Faz. Inga dos Cardoso; Bonito; Rio Batoque na Faz. Iracema; Cach. dos Lessas; Bueiro do Bonito a Serra do Limoeiro; Barra Capim; Agua Boa no Dist. Targinos; Rio Curu na Serra Branca; Rch. Localidade Vaz. do Ipu; Bonitinho a Sede do Dist. Ipu Monte Alegre; Rio Canindé na Sede do Dist. Ipu Monte Alegre;
- Ação.....: 1015 - Implantação de Hortas Comunitárias
Descrição: Implantação de Hortas Comunitárias.
- Ação.....: 1016 - Construção e Ampliação da Infraestrutura hidr.Munic.(Açudes/Barragens)
Descrição: Construção de Açudes e Barragens na Zona Rural. Atender Prioritariamente as Demandas das Plenárias Distritais - Açude no Rio Cangati; Recuperação do Açude Santa Clara 2; Cachoeira dos Alves; São Joaquim; Adutora em São Serafim e Santa Luzia I e II e Cachoeira dos Alves; Açude Serra do Limoeiro; Açude São Serafim; Perfuração de Poços profundos para incentivo a agricultura irrigada - Carnaúba dos Barroso, Santa Luzia I e II; São Serafim, Pé da serra, Fresco I e II, Trindade, Serra Branca, Oiticica, Caiçara dos Coelhos, São Joaquim;
- Ação.....: 1017 - Aquisição de Maquinas e Equipamentos Agrícolas
Descrição: Aquisição de Equipamentos e Maquinas Agrícolas para Incentivo ao Pequeno e Medio Produtor Rural.
- Ação.....: 1018 - Construção, Reforma e Ampliação de Unidades de Saúde
Descrição: Construção, Ampliação Reformas de Unidades de Saúde. Atender Prioritariamente as Demandas das Plenárias Distritais - Posto de Saúde nas Localidade de Salgado Inga e Poco; Comun. Entre Rios; Comun. Ipuieira da Vaca; Implantação de Mamógrafo no Centro de Saúde Chico Campos; Mini Posto de Saúde para Assentamento Jacurutu; Posto de saúde na comunidade de Santa Luzia I, Zona rural de Canindé
- Ação.....: 1019 - Const. e Recup. de Residencias do Programa de Comb.a Doenças de Chagas
Descrição: Construção e Recuperação de Residências do Programa de Combate a Doenças de Chagas.
- Ação.....: 1021 - Aquisição de Veiculos Ambulancias e Uti's Movei
Descrição: Aquisição de Veículos Ambulâncias e Uti's Móvel. Atender Prioritariamente as Demandas das Plenárias Distritais.
- Ação.....: 1022 - Incentivos a Implantação de Industrias no Municipio
Descrição: Proporcionar Incentivo para Implantação de Industrias no Municipio; Construção de Abrigo para os Romeiros no Bairro Alto Guaramiranga; Galpões nas Sede Distritais e Sede do Municipio para Fábricas.
- Ação.....: 1023 - Construção, Ampliação e Reforma de Unid. Escolares do Ensino Fundamental
Descrição: Construção e Ampliação da Rede Física de Unidades Escolares do Ensino Fundamental na Sede, Distritos e Localidades da Zona Rural. Atender Prioritariamente as Demandas das Plenárias Distritais - Instalação de sala de informática da Escola Amélia Pessoa (polo 21) no distrito de Caiçara; Implantação de Escolas em Tempo Integral; Reforma do Caic Alfredo Coelho de Magalhaes
- Ação.....: 1024 - Construção, Reforma e Ampliação de Quadras Poliesportivas nas escolas
Descrição: Construção de Quadras Poliesportivas nas Escolas da Sede, nos Distritos e Localidades Rurais; Reforma das Quadras Poliesportivas de Salitre e Caiçara; Quadra Esportiva Loc. Bonito; Quadra Poliesportiva na

Escola Joaquim Magalhaes - Bairro São Mateus;

- Ação.....: 1025 - Construção e Ampliação de Unidades Escolares do Ensino Infantil
Descrição: Construir, Ampliar, e Equipar Unidades de Ensino para a Educação Infantil, Incluindo a Ampliação de Creches, Construção de Novas Unidades na Sede e Distritos. Atender Prioritariamente as Demandas das Plenárias Distritais.
- Ação.....: 1026 - Const.e Ampliação de Unidades Escolares do Ens.Fundamental-FUNDEB 40%
Descrição: Construir, Ampliar e Rquipar Unidades de Ensino Fundamental - FUNDEB 40%. Atender Prioritariamente as Demandas das Plenárias Distritais.
- Ação.....: 1027 - Const.e Ampliação de Unidades Escolares do Ens. Infantil-FUNDEB 40%
Descrição: Construir e Equipar Unidades de Ensino Infantil - FUNDEB 40% Atender Prioritariamente as Demandas das Plenárias Distritais.
- Ação.....: 1029 - Construção de Quadras de Esportes e Poliesportivas
Descrição: Construção de Quadras de Esportes e Poliesportivas, Atender Prioritariamente as Demandas das Plenárias Distritais - Reforma da Quadra Esportiva dos Targinos; Dist. Ipu Monte Alegre; Dist. Vazante do Curu; Construção de Campos de Futebol dotados com Iluminação na Sede do Município e nas Sedes Distritais;
- Ação.....: 1030 - Ampliação de Sistemas de Abastecimento de Água e Sistema de Esgotos
Descrição: Ampliação de Sistemas de Abastecimento de Água e Sistemas de Esgotos na Sede e Distritos; Encanamento de água Santana da Cal;
- Ação.....: 1031 - Construção, Reforma e Ampliação de Unid. de Apoio à Criança e ao Adolescente
Descrição: Construção, Reforma e Ampliação de Unid. de Apoio à Criança e ao Adolescente
- Ação.....: 1032 - Construção do Centro de Comercialização de Prod. Artesanais e Religiosos
Descrição: Construção do Centro de Comercialização de Prod. Artesanais e Religiosos
- Ação.....: 1033 - Reforma do Mercado Velho com resgate da fachada
Descrição: Reforma do Mercado Velho com resgate da fachada
- Ação.....: 1034 - Construção do Sistema Viário, praças e estacionamento
Descrição: Construção do Sistema Viário, praças e estacionamento
- Ação.....: 1035 - Pavimentação, Urbanização e Revitalização do Rio Canindé
Descrição: Pavimentação, Urbanização e Revitalização do Rio Canindé
- Ação.....: 1036 - Implantação dos Kits Sanitários na Sede e Distritos
Descrição: Implantação dos Kits Sanitários na Sede e Distritos
- Ação.....: 1037 - Construção de Academias de Saúde
Descrição: Construção de Academias de Saúde
- Ação.....: 1038 - Construção de Casa de Doença de Chagas/FUNASA
Descrição: Construção de Casa de Doença de Chagas/FUNASA
- Ação.....: 1039 - Reforma do Mercado Novo e Galpões de Frutas
Descrição: Reforma do Mercado Novo e Galpões de Frutas
- Ação.....: 1040 - Construção do Centro de Comercialização e Distribuição dos Prod. da Agr.Familiar

- Descrição: Construção do Centro de Comercialização e Distribuição dos Prod. da Agr.Familiar
- Ação.....: 1041 - Implantação, Manutenção e Funcionamento dos Equipamentos do Cinema na Praça
Descrição: Implantação, Manutenção e Funcionamento dos Equipamentos do Cinema na Praça
- Ação.....: 1042 - Implantação das Areninhas
Descrição: Implantação das Areninhas
- Ação.....: 1043 - Aquisição e conserto de Dessalinizadores
Descrição: Aquisição e conserto de Dessalinizadores
- Ação.....: 1044 - Construção de Cisternas
Descrição: Construção de Cisternas
- Ação.....: 1100 - Construção, reforma e ampliação da Infraestrutura Turística do Município
Descrição: Construção, reforma e ampliação da Infraestrutura Turística do Município
- Ação.....: 1101 - Conclusão da Construção do Monumento de São Francisco e Infraestrutura no entorn
Descrição: Conclusão da Construção do Monumento de São Francisco e Infraestrutura no entorn
- Ação.....: 2001 - Manutenção das Atividades Desenvolvidas pelo Poder Legislativo
Descrição: Manutenção das Atividades Desenvolvidas pelo Poder Legislativo; Implantação e execução do Plano de Cargos, Carreiras e Salários dos Servidores da Câmara Municipal de Canindé.
- Ação.....: 2002 - Divulgação e Promoção do Município
Descrição: Divulgação e Promoção do Município Atraves de Eventos e Comemorações a Cargo do Gabinete do Prefeito.
- Ação.....: 2003 - Manutenção das Atividades do Gabinete do Prefeito
Descrição: Manutenção e Funcionamento das Atividades Desenvolvidas pelo Gabinete do Prefeito; Apoio Financeiro para implantação e Manutencao da Unidade do Corpo de Bombeiros em Caninde; Apoio Logístico e manutenção das atividades dos Conselhos municipais, legalmente constituídos no Município de Caninde; Apoio financeiro para implantação e manutenção do Polo de Educação Superior a distância UAB/UECE do município de Canindé; Apoio financeiro para custear despesas com o transporte universitário dos estudantes a associação dos universitários do município de caninde.
- Ação.....: 2004 - Manutenção de Convênios de Cooperação Mutua de Interesse Publico
Descrição: Manutenção de Convênios de Cooperação Mutua de Interesse Público Firmados com Entidades e Órgãos Governamentais e não Governamentais.
- Ação.....: 2005 - Manutenção das Atividades do Gabinete do Vice-Prefeito
Descrição: Manutenção das Atividades do Gabinete do Vice-Prefeito
- Ação.....: 2006 - Manutenção das Atividades da Sec. Mun. de Planejamento, Administração e Finanças
Descrição: Manutenção das Atividades da Secretaria Municipal de Planejamento, Administração e Finanças.
- Ação.....: 2007 - Manu. dos Serviços de Tributação, Tesou- raria, Contab. e Controladoria
Descrição: Manutenção dos Serviços Financeiros, Contabeis, Arrecadação e Tributação, e Controle Interno.
- Ação.....: 2008 - Pagamento de Remuneração do Pessoal do Magisterio-ENSINO INFANTIL - FUNDEB-60%
Descrição: Assegurar Recursos para Remuneração dos Educadores voltados para o Ensino Infantil do Município
- Ação.....: 2009 - Implantação da Casa do Cidadão

- Descrição: Assegurar Recursos para Implantação da Casa do Cidadão, onde será prestado atendimento a população em geral.
- Ação.....: 2010 - Amortização da Dívida Interna - INSS
Descrição: Pagamento de Amortização da Dívida Fundada Interna, Junto ao INSS.
- Ação.....: 2011 - Amortização da Dívida Interna - BB S/A PASEP
Descrição: Cumprir Compromisso Com Amortização da Dívida Fundada Junto ao Banco do Brasil S/S Relativo ao PASEP
- Ação.....: 2012 - Amortização da Dívida Interna - PMAT/ BNDES
Descrição: Pagamento de amortização da dívida interna contraída junto ao BNDES com intermediação do Banco do Brasil S/A do programa PMAT
- Ação.....: 2013 - Amortização da Dívida Interna - C.E.F / Pro-Sanear
Descrição: Pagamento de Amortização da Dívida Interna Junto a CEF do Programa PRO-SANEAR.
- Ação.....: 2014 - Amortização da Dívida Interna - I.P.M.C Inst.Prev.do Munic.de Caninde
Descrição: Pagamento de Amortização da Dívida Previdenciária Junto ao IPMC
- Ação.....: 2015 - Manutenção dos Conselhos vinculados
Descrição: Assegurar recursos para o bom funcionamento dos Conselhos Assistenciais do Município
- Ação.....: 2016 - Cumprimento de Sentenças Judiciais
Descrição: Pagamentos de Sentenças Judiciais Transitadas em Julgados.
- Ação.....: 2017 - Aprimoramento da Gestão do IGD/SUAS
Descrição: Assegurar recursos para Gestão do IGDSUAS
- Ação.....: 2018 - Manutenção do ACESSUAS
Descrição: Assegurar recursos para Manutenção do ACESSUAS
- Ação.....: 2019 - Pagamento de Contribuições ao PASEP
Descrição: Pagamento das Contribuições Junto ao PASEP
- Ação.....: 2020 - Manutenção das Ativ. da Sec. Mun. de Desenv.Urb., Infra. e Serv. Públicos-SEINFRA
Descrição: Manutenção das Ativ. da Sec. Mun. de Desenv.Urb., Infra. e Serv. Públicos-SEINFRA
- Ação.....: 2021 - Manutenção e Conservação de Vias e Logradouros Públicos
Descrição: Manutenção e Conservação de Vias e Logradouros Públicos. Atender Prioritariamente as Demandas das Plenárias Distritais; Urbanização e Recuperação do Açude da Can.
- Ação.....: 2022 - Manutenção dos Serviços de Limpeza Pública
Descrição: Manutenção dos Serviços de Limpeza Urbana, Varrição, Coleta de Lixo Domiciliar, Capinação, etc.
- Ação.....: 2023 - Manutenção dos Serviços de Iluminação Pública
Descrição: Manutenção dos Serviços de Iluminação Pública.
- Ação.....: 2024 - Manutenção das Atividades da Secretaria da Agricultura e Rec.Hídricos
Descrição: Administrar e gerenciar os recursos da Secretaria de Agricultura e Recursos Hídricos; Aquisição de uma Máquina Perfuradora de Poços Profundo; Aquisição de um caminhão para transporte de carne do Matadouro Público.
- Ação.....: 2026 - Realização de Compra Direta Local da Agricultura Familiar

- Descrição: Realização de Compra Direta Local da Agricultura Familiar
- Ação.....: 2027 - Programa de Assitencia Técnica ao Produtor Rural
Descrição: Apoio as Atividades de Assistência Técnica ao Produtor Rural; Fortalecimento da Feira de Ovinos e Caprinos;
- Ação.....: 2028 - Apoio ao Pequeno Produtor Agricola
Descrição: Apoio as Atividades Agrícolas aos Pequenos Produtores do Município. Atender Prioritariamente as Demandas das Plenárias Distritais.
- Ação.....: 2029 - Apoio e Incentivos ao Pequeno Produtor Pecuário
Descrição: Apoio as Atividades Pecuárias com Incentivo ao Pequeno Produtor da Pecuaria.
- Ação.....: 2030 - Manutenção das Atividades da Secretaria do Meio Ambiente
Descrição: Administrar e Gerenciar os Recursos da Secretaria do Meio Ambiente.
- Ação.....: 2031 - Manut.das Atividades Administrativas da Sec. Munc. de Segurança Pub. e Trânsito
Descrição: Manutenção das Atividades Desenvolvidas pela Secretaria Municipal de Segurança Pública e Trânsito. Campanha de Educação no Transito; Reordenamento Transito no Centro da Cidade;
- Ação.....: 2032 - Manutenção das Atividades do Depart. de Transito - DEMUTRAN
Descrição: Manutenção das Atividades Desenvolvidas pelo Departamento Municipal de Transito - DEMUTRAM - Implantação de retentores de velocidade, barreiras eletrônicas e sinalização das Ruas Romeu Martins, Simão Barbosa, Joaquim Custódio, Tabelião Facundo, Rua Paulino Barroso em frente a Escola Estadual Profissional Capelão Frei Orlando, Rua Sitônio Monteiro e Avenida Luciano Magalhaes
- Ação.....: 2033 - Manutenção das Atividades Operacionais e Administ. da Secretaria Mun. de Saúde
Descrição: Manutenção de Atividades das Unidades Administrativas Desenvolvidas pela Secretaria Municipal de Saude.
- Ação.....: 2034 - Funcionamento do Programa Agentes Comunitarios de Saúde
Descrição: Funcionamento e Execução das Atividades Desenvolvidas Atraves do Programa Agentes Comunitários de Saúde.
- Ação.....: 2035 - Manutenção das Atividades do Programa Saude da Família - P.S.F.
Descrição: Manutenção e Operacionalização das Atividades Desenvolvidas pelo Programa Saude da Família no Ambito do Município.
- Ação.....: 2036 - Manutenção das Ações do Programa de Assitencia Farmaceutica
Descrição: Aquisição de Medicamentos e Serviços para as Unidades de Saude do Município bem como Distribuição com Municípios Carentes, Objetivando o Atendimento Digno a População.
- Ação.....: 2037 - Manutenção e Funcionamento dos Programas de Ações Basicas de Saude
Descrição: Manutenção e Funcionamento das Atividades dos Programas Basicos de Saude Publica Atraves de suas Unidades de Atendimento a Rede Municipal.
- Ação.....: 2038 - Manutenção das Ações dos Programas de Media e Alta Complexidade
Descrição: Ações Desenvolvidas com Laboratórios, Ultrason em Geral, Neurologia, Hospitais, Etc.
- Ação.....: 2041 - Gerenc.Adm.do Consorcio Público de Saúde da Microrregiao de Canindé
Descrição: Manutenção do Consórcio Público de Saúde
- Ação.....: 2042 - Manutenção das Ações do Programa da Vigilância Sanitária

- Descrição: Gestão das Ações da Vigilância Sanitária no Ambito Municipal
- Ação.....: 2043 - Repasses Financeiros a Entidades Filantropicas de Rede Saúde Pública
Descrição: Repasse Financeiro a Entidades Filantropicas de Rede de Saude Publica Credenciada.
- Ação.....: 2044 - Manutenção das Ações do Programa de Controle de Endemias
Descrição: Manutenção das Atividades Desenvolvidas Atraves do Programa de Controle de Endemias.
- Ação.....: 2045 - Manut. das Atividades Administrativas da Sec.de Desenv.Econ.e Turismo
Descrição: Funcionamento da Secretaria e Promoção do Desenvolvimento Economico e Turistico do Municipio; Real. da 1a. Conferência de Turismo; Implantação Politicas públicas para desen. Turismo; Construção de Galpoes nas sedes Distratais e na sede do Municipio para Fábricas
- Ação.....: 2046 - Manutenção das Atividades da Procuradoria Geral do Município - PGM
Descrição: Manutenção das Atividades da Procuradoria Geral do Município - PGM
- Ação.....: 2047 - Manut.das Atividades Administrativas da Secretaria Munic. de Assistência Socia
Descrição: Manut.das Atividades Administrativas da Secretaria Munic. de Assistência Socia
- Ação.....: 2048 - Construção, Reforma e Ampliação de Unidades de Assistência Social
Descrição: Construção, Reforma e Ampliação de Unidades de Assistência Social
- Ação.....: 2049 - Manutenção do Prog. de Erradicação do Trabalho Infantil - AEPETI
Descrição: Manutenção das Atividades do Programa de Erradicação do Trabalho Infantil - PETI
- Ação.....: 2050 - Manutenção do Fundo Munic. dis Direitos da Criança/Adolescente-FMDCA
Descrição: Manter às Unidades de Atendimento com Abrigo Domiciliar, SOS Criança e Conselho Tutelar.
- Ação.....: 2054 - Manutenção dos Serv. de Proteção Social Basica PAIF/CRAS, SCFV e Equipe Volante
Descrição: Manutenção dos Serv. de Proteção Social Basica PAIF/CRAS, SCFV e Equipe Volante
- Ação.....: 2055 - Manutenção e Gerenciamento do IGD Bolsa Família
Descrição: Manutenção das Atividades Desenvolvidas Atraves do Programa Indice de Gestão Descentralizada - I.G.D.-PBF
- Ação.....: 2056 - Gestão de Benefícios Eventuais - Aluguel Social, Cestas Basicas e Urnas Funerári
Descrição: Atendimento a Famílias Carentes Atraves do Programa de Distribuição de Cestas Basicas de Alimentos, Alugueis Sociais e Urnas Funerárias
- Ação.....: 2058 - Manut.dos Serviços de Proteção Social Especial de Média Complexidade CREAS/PAEFI
Descrição: Assegurar recursos para manutenção do Programas Creas/PAEFI
- Ação.....: 2059 - Fortalecimento das Entidades de PSB/PSE/Crianças e Adolescentes
Descrição: Fortalecimento das Entidades de PSB/PSE/Crianças e Adolescentes
- Ação.....: 2060 - Manutenção do Programa Nacional de Alimentação Escolar-PNAE-CRECHE
Descrição: Manutenção do Programa Nacional de Alimentação Escolar-PNAE-CRECHE
- Ação.....: 2061 - Manutenção do Transporte Escolar-PNATE-ENSINO FUNDAMENTAL
Descrição: Manutenção do Transporte Escolar-PNATE-ENSINO FUNDAMENTAL
- Ação.....: 2062 - Manutenção da Secretaria Municipal de Educação

- Descrição: Manutenção das Atividades Administrativas e Educacionais dos Órgãos Ligados ao Desenvolvimento do Ensino Fundamental com Recursos Proprios do Município; Atendimento à Criança de 0 a 6 anos e Jovens e Adultos; Implant. Escola em Tempo Integral; Projetos do 2o. Tempo; Laboratórios tecnológicos;
- Ação.....: 2063 - Manutenção do Programa Dinheiro Direto na Escola - PDDE
Descrição: Manutenção de Aplicação do Programa Dinheiro Direto na Escola-PDDE.
- Ação.....: 2066 - Pagamento de Remuneração do Pessoal do Magisterio-ENSINO FUNDAMENTAL FUNDEB 60%
Descrição: Pagamento de Remuneração de Professores e Servidores Diretamente Ligados ao Ensino Fundamental a Conta dos 60% dos Recursos do FUNDEB.
- Ação.....: 2067 - Operacionalização das Ativ. com a Manut.Desenv.Ensino-FUNDAMENTAL-FUNDEB 40%
Descrição: Manutenção e Desenvolvimento do Ensino e Despesas Relacionadas com Recursos do FUNDEB 40%.
- Ação.....: 2068 - Funcionamento das Atividades Culturais no Ambito do Municipio
Descrição: Desenvolver Atividades Culturais no Ambito do Municipio; Criar Feira Cultural Distrital, na semana do municipio; Virada Cultural no dia 29 de Junho; Mostra cultural de talentos canindeense;
- Ação.....: 2069 - Manutenção das Atividades da Fundação de Esporte e Cultura
Descrição: Manutenção das Atividades Desenvolvidas pela Fundação de Esporte e Cultura.
- Ação.....: 2070 - Manutenção das Atividades Esportivas e Recreat.no Ambito do Municipio
Descrição: Incentivar o Desporto Amador e suas Diversas Modalidades.
- Ação.....: 2071 - Encargos Previdenciarios do IPMC
Descrição: Pagamentos de Encargos Previdenciarios de Responsabilidade do IPMC.
- Ação.....: 2072 - Manut.das Atividades Administrativas e Operacionais do I.P.M.C.
Descrição: Funcionamento e Manutenção das Atividades Administrativas e Operacionais do Instituto de Previdencia do Municipio de Canindé.
- Ação.....: 2073 - Reserva de Contingência - RPPS
Descrição: Reserva de Contingência - RPPS
- Ação.....: 2074 - Manutenção das Atividades Operacionais e Administrativas do S.A.A.E.
Descrição: Funcionamento das Atividades Administrativas e Operacionais Desenvolvidas pelo Serviço Autonomo de Agua e Esgoto do Municipio. Aquisição de um Caminhão para limpeza de esgotos e fossas
- Ação.....: 2075 - Reserva de Contingência
Descrição: Reserva de Contingência
- Ação.....: 2076 - Manutenção do Programa de Melhoria do Acesso e da Qualidade - PMAQ
Descrição: Manutenção do Programa de Melhoria do Acesso e da Qualidade - PMAQ
- Ação.....: 2077 - Manutenção do Programa Saúde Bucal
Descrição: Manutenção do Programa Saúde Bucal
- Ação.....: 2078 - Manutenção dos Núcleos de Apoio à Saúde da Família - NASF
Descrição: Manutenção dos Núcleos de Apoio à Saúde da Família - NASF
- Ação.....: 2088 - Manutenção da Controladoria Geral do Municipio - CONTROL
Descrição: Manutenção da Controladoria Geral do Municipio - CONTROL

- Ação.....: 2089 - Manutenção do Conselho Tutelar
Descrição: Manutenção do Conselho Tutelar
- Ação.....: 2090 - Realização das Conferências Municipais
Descrição: Realização das Conferências Municipais
- Ação.....: 2091 - Manutenção do Restaurante Popular
Descrição: Manutenção do Restaurante Popular
- Ação.....: 2092 - Manutenção da Casa do Cidadão
Descrição: Manutenção da Casa do Cidadão
- Ação.....: 2093 - Manutenção do Centro de Referência da Mulher
Descrição: Manutenção do Centro de Referência da Mulher
- Ação.....: 2094 - Manutenção do Programa Primeira Infância no Suas/Criança Feliz
Descrição: Manutenção do Programa Primeira Infância no Suas/Criança Feliz
- Ação.....: 2095 - Manutenção do Programa BPC na Escola
Descrição: Manutenção do Programa Primeira Infância no Suas/Criança Feliz
- Ação.....: 2096 - Manut.dos Serviços de Proteção Social Especial de Alta Complexidade
Descrição: Manut.dos Serviços de Proteção Social Especial de Alta Complexidade
- Ação.....: 2097 - Fortalecimento das Instâncias de Controle Social - CMAS
Descrição: Fortalecimento das Instâncias de Controle Social - CMAS
- Ação.....: 2098 - Manutenção do Programa Nacional de Alimentação Escolar-PNAE-PRÉ-ESCOLAR
Descrição: Manutenção do Programa Nacional de Alimentação Escolar-PNAE-PRÉ-ESCOLAR
- Ação.....: 2099 - Manutenção do Programa Nacional de Alimentação Escolar-PNAE-ENSINO FUNDAMENTAL
Descrição: Manutenção do Programa Nacional de Alimentação Escolar-PNAE-ENSINO FUNDAMENTAL
- Ação.....: 2100 - Manutenção do Programa Nacional de Alimentação Escolar-PNAE-ENSINO MEDIO
Descrição: Manutenção do Programa Nacional de Alimentação Escolar-PNAE-ENSINO MEDIO
- Ação.....: 2101 - Manutenção do Programa Nacional de Alimentação Escolar-PNAE-AEE
Descrição: Manutenção do Programa Nacional de Alimentação Escolar-PNAE-AEE
- Ação.....: 2102 - Manutenção do Programa Nacional de Alimentação Escolar-PNAE-EJA
Descrição: Manutenção do Programa Nacional de Alimentação Escolar-PNAE-EJA
- Ação.....: 2103 - Manutenção do Programa Nacional de Alimentação Escolar-PNAE-MAIS EDUCAÇÃO FUND.
Descrição: Manutenção do Programa Nacional de Alimentação Escolar-PNAE-MAIS EDUCAÇÃO FUND.
- Ação.....: 2104 - Manutenção do Transporte Escolar-PNATE-ENSINO INFANTIL
Descrição: Manutenção do Transporte Escolar-PNATE-ENSINO INFANTIL
- Ação.....: 2105 - Operacionalização das Ativ. com a Manut.Desenv.Ensino-INFANTIL-FUNDEB 40%
Descrição: Operacionalização das Ativ. com a Manut.Desenv.Ensino-INFANTIL-FUNDEB 40%
- Ação.....: 2106 - Pagamento de Remuneração do Pessoal do Magisterio-JOVENS E ADULTOS - FUNDEB-60%

Descrição: Pagamento de Remuneração do Pessoal do Magisterio-JOVENS E ADULTOS - FUNDEB-60%

Ação.....: 2107 - Operacionalização das Ativ.com a Manut.Desenv.Ensino-JOVENS E ADULTOS-FUNDEB 40%

Descrição: Operacionalização das Ativ. com a Manut.Desenv.Ensino-JOVENS E ADULTOS-FUNDEB 40%

Ação.....: 2108 - Prog. de Conscientização ambiental, coleta de lixo, reuso água

Descrição: Prog. de Conscientização ambiental, coleta de lixo, reuso água

Ação.....: 2109 - Manutenção dos Conselhos Vinculados

Descrição: Manutenção dos Conselhos Vinculados

Ação.....: 2110 - Manutenção do Conselho Municipal de Educação

Descrição: Manutenção do Conselho Municipal de Educação

Ação.....: 2111 - Manutenção do Conselho Municipal de Saúde

Descrição: Manutenção do Conselho Municipal de Saúde

Total de ações : 143